



COMUNE DI FAENZA
Provincia di Ravenna

VERBALE DI DELIBERAZIONE DELLA GIUNTA COMUNALE

Deliberazione n. 141 del 24/08/2020

OGGETTO: APPROVAZIONE DEL PIANO ESECUTIVO DI GESTIONE (PEG) CONSUNTIVO 2019, DELLA RELAZIONE SULLA PERFORMANCE 2019, DELLA RENDICONTAZIONE DEGLI OBIETTIVI DIRIGENZIALI 2019 E DEGLI OBIETTIVI ANNUALI 2019 PER LA DESTINAZIONE DI RISORSE VARIABILI AL FONDO RISORSE DECENTRATE AI SENSI DELL'ART. 67, COMMA 5 B), DEL CCNL 21/05/2018

L'anno **duemilaventi**, il giorno **ventiquattro** del mese di **agosto**, convocata per le ore **13:00**, nel Palazzo comunale, si è riunita la **GIUNTA COMUNALE**, a seguito di inviti regolarmente recapitati ai Sigg.:

MALPEZZI GIOVANNI	SINDACO	Presente
ISOLA MASSIMO	VICESINDACO-ASSESSORE	Presente
GATTA CLAUDIA	ASSESSORE	Presente
LUCCARONI ANDREA	ASSESSORE	Assente
ZIVIERI CLAUDIA	ASSESSORE	Assente
SANGIORGI SIMONA	ASSESSORE	Presente
BANDINI ANTONIO	ASSESSORE	Presente

Presenti n. 5

Assenti n. 2

Assume la Presidenza il SINDACO, dr. MALPEZZI GIOVANNI.

Assiste il SEGRETARIO GENERALE, dr. FIORINI ROBERTA.

Essendo gli invitati in numero legale si procede a quanto segue:

OGGETTO: APPROVAZIONE DEL PIANO ESECUTIVO DI GESTIONE (PEG) CONSUNTIVO 2019, DELLA RELAZIONE SULLA PERFORMANCE 2019, DELLA RENDICONTAZIONE DEGLI OBIETTIVI DIRIGENZIALI 2019 E DEGLI OBIETTIVI ANNUALI 2019 PER LA DESTINAZIONE DI RISORSE VARIABILI AL FONDO RISORSE DECENTRATE AI SENSI DELL'ART. 67, COMMA 5 B), DEL CCNL 21/05/2018

Il PRESIDENTE sottopone per l'approvazione quanto segue:

Normativa:

- CCNL del 01/04/1999;
- D.Lgs. 267/2000, Testo Unico degli Enti Locali e s.m.i.;
- D.Lgs. 27 ottobre 2009, n. 150 "Attuazione della legge 4 marzo 2009, n. 15, in materia di ottimizzazione della produttività del lavoro pubblico e di efficienza e trasparenza delle pubbliche amministrazioni" e s.m.i.;
- D.Lgs. 118/2011 "Disposizioni in materia di armonizzazione dei sistemi contabili e degli schemi di bilancio degli enti locali e dei loro organismi" e s.m.i., in particolare D. Lgs 126/2014;
- D.L. 174/2012, "Disposizioni urgenti in materia di finanza e funzionamento degli enti territoriali, nonché ulteriori disposizioni in favore delle zone terremotate nel maggio 2012" e successiva conversione in legge;
- L. 145/2019, Legge di bilancio 2019;
- Art. 67, comma 5 b), del CCNL 21/05/2018 "Fondo risorse decentrate: costituzione";
- Regolamento sull'ordinamento generale degli uffici e dei servizi;
- Regolamento sui controlli interni e performance, atto di Consiglio dell'Unione n. n. 49 del 28/09/2018;
- Regolamento di contabilità;
- Metodologie sulla valutazione individuale del personale dirigente e non dirigente;
- Metodologia per la destinazione di risorse variabili al "Fondo risorse decentrate" di cui all'art. 67, comma 5 b), del CCNL del 21/05/2018;
- Metodologia del controllo strategico, del controllo di gestione e del sistema di misurazione e valutazione della performance organizzativa dell'Unione della Romagna Faentina.

Precedenti:

- Atto del Consiglio Comunale n. 76 del 20/12/2018 avente per oggetto "Approvazione Documento Unico di Programmazione 2019/2023, annualità 2019, presa d'atto del perimetro di consolidamento del bilancio consolidato 2018, approvazione del bilancio di previsione finanziario 2019/2021 e allegati obbligatori" e successivi atti di variazione al DUP;
- Atto della Giunta Comunale n. 1 del 09/01/2019 avente per oggetto "Approvazione del piano esecutivo di gestione (peg) 2019/2021 e del piano della performance 2019/2021" e successivi atti di variazione al PEG;
- Atto della Giunta dell'Unione della Romagna Faentina n. 121 del 04/07/2019 avente per oggetto "Metodologia del controllo strategico, del controllo di gestione e del sistema di misurazione e valutazione della performance organizzativa dell'Unione della Romagna Faentina";

- Atto del Consiglio Comunale n. 23 del 24/04/2020 avente per oggetto "Rendiconto gestione 2019 - approvazione schemi all.10 d.lgs. 118/2011 e s.m.i. e verifica annuale linee programmatiche di mandato";
- Decreto n. 12/2018 del 27/12/2018 del Presidente dell'Unione della Romagna Faentina di conferimento degli incarichi dirigenziali e dell'incarico di coordinatore per l'anno 2019;
- Decreto n. 16/2018 del 29/12/2018 del Sindaco del Comune di Faenza di attribuzione di incarichi per l'anno 2019 ai Dirigenti dell'Unione della Romagna Faentina in relazione alle funzioni conferite.

Motivazioni

Considerato che:

- il testo unico delle leggi sull'ordinamento degli enti locali prevede che sulla base del bilancio di previsione annuale deliberato dal Consiglio l'organo esecutivo definisca il PEG individuando gli obiettivi della gestione ed affidando gli stessi, unitamente alle dotazioni necessarie, ai responsabili dei servizi;
- il citato regolamento del sistema dei controlli interni e del ciclo della performance dell'Unione della Romagna Faentina prevede l'adozione da parte della Giunta Comunale, nell'ambito della verifica finale della congruenza tra i risultati conseguiti e le scelte strategiche individuate, del PEG a consuntivo;
- il Consiglio Comunale, con apposita delibera sopracitata, ha approvato il DUP 2019/2023 annualità 2019 e il Bilancio di previsione 2019/2021;
- la Giunta Comunale, con apposita delibera sopracitata, ha approvato il PEG per l'anno 2019, così articolato:
 - Obiettivi e relativi indicatori;
 - Risorse umane attribuite;
 - Risorse strumentali attribuite;
 - Risorse economiche assegnate al centro di responsabilità - Entrata e Spesa;
- nel corso dell'esercizio sono state apportate variazioni al PEG 2019, con appositi atti di Giunta Comunale;
- con la medesima delibera di approvazione del PEG è stato approvato anche il Piano della performance 2019/2021, contenente gli obiettivi e indicatori di performance dell'ente per il triennio a venire.

Visto:

- il vigente regolamento del sistema dei controlli interni e del ciclo della performance dell'Unione della Romagna faentina, che dispone l'approvazione da parte della Giunta Comunale della Relazione annuale sulla performance, che costituisce il documento di verifica del raggiungimento degli obiettivi e indicatori pluriennali e annuali;
- l'atto sopra citato di approvazione da parte del Consiglio Comunale del Rendiconto della gestione anno 2019;
- quanto riportato nelle indicazioni non prescrittive ma orientative espresse da CiVIT ("Commissione indipendente per la Valutazione, la Trasparenza e l'Integrità delle amministrazioni pubbliche") in merito alla struttura e modalità di redazione della Relazione sulla Performance (in particolare con delibera n. 5/2012), aggiornate successivamente dalle linee guida per la Relazione annuale sulla performance del Dipartimento per la Funzione Pubblica N. 3 Novembre 2018;
- quanto riportato dalla vigente metodologia sulla valutazione dei dirigenti, in merito alla rendicontazione degli obiettivi dirigenziali;

- quanto riportato dalla vigente metodologia per la definizione delle risorse variabili al "Fondo risorse decentrate" di cui all'art. 67, comma 5 b), del CCNL del 21/05/2018, in merito alla rendicontazione degli obiettivi per destinazione di risorse variabili al "fondo risorse decentrate" di cui all'art. 67, comma 5 b), del CCNL del 21/05/2018.

Dato atto che l'OIV ha provveduto a redigere appositi verbali:

- nn. 2/2020 e 4/2020, relativo alla verifica a campione dei risultati 2019, alla valutazione del raggiungimento degli obiettivi e indicatori del Piano della Performance 2019-2021, ovvero degli obiettivi e indicatori pluriennali e annuali (rendicontazione del Documento Unico di Programmazione - DUP 2019 e rendicontazione del Piano Esecutivo di Gestione - PEG 2019), compresi, tra questi ultimi, gli obiettivi individuati come Dirigenziali e come obiettivi per destinazione di risorse variabili al "fondo risorse decentrate" di cui all'art. 67, comma 5 b), del CCNL del 21/05/2018;
- n. 7/2020 di validazione della Relazione sulla Performance anno 2019.

Con la presente si provvede ad approvare:

- il Piano esecutivo di Gestione consuntivo (PEG consuntivo) anno 2019;
- la Relazione sulla performance anno 2019;
- la consuntivazione degli obiettivi dirigenziali per l'anno 2019;
- la consuntivazione degli obiettivi anno 2019 per la definizione delle risorse variabili al "fondo risorse decentrate" di cui all'art. 67, comma 5 b), del CCNL del 21/05/2018 e il quadro di sintesi degli importi degli incentivi associati agli obiettivi stessi;

il tutto contenuto nell'allegato "A" parte integrante e sostanziale del presente atto.

Si prende atto che l'allegato "A" integra i documenti della Relazione sulla performance 2019 e del PEG a consuntivo 2019, e che da conto dei risultati raggiunti a consuntivo, sia con riferimento al raggiungimento degli obiettivi programmati, sia con riferimento all'utilizzo delle risorse da parte dei vari centri di costo della struttura organizzativa. Inoltre, questa impostazione permette di contenere singoli sub-allegati, quali parti L'allegato inoltre presenta un volume principale unico per tutti gli enti dell'Unione e quattro sub-allegati di cui uno (contenente i dati finanziari) differenziato per ogni Comune:

<p>Volume principale</p> <p>1. I principali risultati raggiunti</p> <p>2. Analisi del contesto e delle risorse</p> <p> 2.1. Analisi del contesto</p> <p> 2.2. Analisi delle risorse</p> <p> 2.2.1. Analisi delle risorse umane</p> <p> 2.2.2. Analisi delle risorse finanziarie</p> <p>2.3. Misurazione e valutazione della performance organizzativa</p> <p>2.4. Misurazione e valutazione degli obiettivi individuali</p> <p>3. Il processo di misurazione e valutazione</p> <p> 3.1. Valutazione finale</p> <p> 3.2. Valutazione intermedia</p> <p>4. Coinvolgimento dei cittadini nella valutazione della performance</p> <p>5. Politiche e cultura di genere: azioni condotte nel 2019</p>	<p>Uguale per ogni ente dell'Unione</p>
<p>Allegato A Dati finanziari</p>	<p>Differenziato per ogni ente</p>

	dell'Unione
Allegato B Consuntivazione di tutti gli obiettivi e indicatori, organizzati per area del cruscotto della performance	Uguale per ogni ente dell'Unione
Allegato C Consuntivazione degli obiettivi e indicatori annuali, organizzati per settori e centri di responsabilità	Uguale per ogni ente dell'Unione
Allegato D Consuntivazione obiettivi del "Fondo risorse decentrate"	Uguale per ogni ente dell'Unione

Ritenuto di prendere atto e approvare il grado di raggiungimento degli obiettivi gestionali che emerge dall'allegato "A". In merito alla gestione finanziaria complessiva si rinvia a quanto analiticamente e dettagliatamente descritto nella Relazione alla gestione del Rendiconto 2019 (disponibile anche sul sito ufficiale del Comune), che descrive compiutamente l'andamento dei fatti gestionali ed i riflessi dei medesimi sui dati di bilancio in termini di entrata e spesa, di competenza e residui, di parte corrente ed investimenti, nonché relativamente al pareggio di bilancio e agli altri elementi finanziari ed economico-patrimoniali rilevanti.

Dato atto che il controllo di regolarità amministrativa e contabile di cui agli articoli 49 e 147/bis del D.Lgs. 18/08/2000 n. 267 è esercitato con la sottoscrizione digitale del presente atto e dei pareri e visti che lo compongono;

Pertanto,

LA GIUNTA COMUNALE

a voti unanimi, palesemente resi,

delibera

- 1) approvare, per i motivi espressi in premessa:
 - il Piano Esecutivo di Gestione consuntivo (PEG consuntivo) dell'anno 2019;
 - la Relazione sulla Performance anno 2019;
 - la consuntivazione degli obiettivi dirigenziali anno 2019;
 - la consuntivazione degli obiettivi per la definizione delle risorse variabili al "fondo risorse decentrate" di cui all'art. 67, comma 5 b), del CCNL del 21/05/2018 e il quadro di sintesi degli importi degli incentivi associati agli obiettivi stessi;

il tutto contenuto nell'allegato al presente atto quale parte integrante e sostanziale sotto la lettera "A";
- 2) di trasmettere copia della presente deliberazione a tutti i Dirigenti e ai relativi Capi Servizio;
- 3) di trasmettere il presente atto all'Organismo Indipendente di Valutazione (OIV);
- 4) di dare atto che il Responsabile del procedimento e il Dirigente, rispettivamente con l'apposizione del visto di regolarità tecnica e con la sottoscrizione del parere di regolarità tecnica, attestano l'assenza di qualsiasi interesse finanziario o economico o qualsiasi altro interesse personale diretto o indiretto con riferimento allo specifico oggetto del presente procedimento;
- 5) di dare atto che la presente deliberazione non necessita di copertura finanziaria in quanto non comporta impegno di spesa o diminuzione di entrata, mentre ha riflessi sulla situazione economico-finanziaria dell'ente trattandosi di atto di programmazione operativa annuale incidente sulla distribuzione delle risorse

decentrate di cui alla contrattazione.

Successivamente, a voti unanimi, palesemente resi,

delibera

di rendere immediatamente eseguibile la presente deliberazione, ai sensi dell'art. 134, comma 4, del D.Lgs. 18.08.2000 n. 267, per l'urgenza a provvedere.

Letto, approvato e sottoscritto digitalmente ai sensi dell'art. 21 D.Lgs. n. 82/2005 e s.m.i.

Verbale n. **34** del **24. 08. 2020**

IL SINDACO
MALPEZZI GIOVANNI

IL SEGRETARIO GENERALE
FIORINI ROBERTA



COMUNE DI FAENZA
Provincia di Ravenna

VISTO DEL FUNZIONARIO

Proposta n. 2020 / 320
del SETTORE FINANZIARIO CONFERITO ALLA UNIONE DELLA ROMAGNA FAENTINA*

OGGETTO: APPROVAZIONE DEL PIANO ESECUTIVO DI GESTIONE (PEG) CONSUNTIVO 2019, DELLA RELAZIONE SULLA PERFORMANCE 2019, DELLA RENDICONTAZIONE DEGLI OBIETTIVI DIRIGENZIALI 2019 E DEGLI OBIETTIVI ANNUALI 2019 PER LA DESTINAZIONE DI RISORSE VARIABILI AL FONDO RISORSE DECENTRATE AI SENSI DELL'ART. 67, COMMA 5 B), DEL CCNL 21/05/2018

Il Responsabile del Servizio

- richiamati i commi 5 e 10 dell'art. 28 del del Regolamento generale di organizzazione degli uffici e dei servizi dell'Unione della Romagna Faentina che prevedono la competenza del personale dell'Unione ad intervenire sugli atti di cui il Comune sia ancora competente, benché la funzione sia stata conferita;
- attestata, con l'apposizione del visto di regolarità, l'assenza di qualsiasi interesse finanziario e economico o qualsiasi altro interesse personale diretto o indiretto con riferimento allo specifico oggetto del presente procedimento, ai sensi dell'art. 6 del D.P.R. n. 62/2013;
- preso atto di quanto previsto dall'art. 147 bis, comma 1, del D.Lgs. 267/2000; appone il visto di regolarità a conclusione del procedimento istruttorio svolto.

Lì, 14/08/2020

IL RESPONSABILE DEL SERVIZIO
COMPETENTE
VENTURELLI ANDREA
(sottoscritto digitalmente ai sensi
dell'art. 21 D.Lgs. n. 82/2005 e s.m.i.)



COMUNE DI FAENZA
Provincia di Ravenna

VISTO DEL FUNZIONARIO

Proposta n. 2020 / 320
del SETTORE FINANZIARIO CONFERITO ALLA UNIONE DELLA ROMAGNA FAENTINA*

OGGETTO: APPROVAZIONE DEL PIANO ESECUTIVO DI GESTIONE (PEG) CONSUNTIVO 2019, DELLA RELAZIONE SULLA PERFORMANCE 2019, DELLA RENDICONTAZIONE DEGLI OBIETTIVI DIRIGENZIALI 2019 E DEGLI OBIETTIVI ANNUALI 2019 PER LA DESTINAZIONE DI RISORSE VARIABILI AL FONDO RISORSE DECENTRATE AI SENSI DELL'ART. 67, COMMA 5 B), DEL CCNL 21/05/2018

Il Responsabile del Servizio

- richiamati i commi 5 e 10 dell'art. 28 del del Regolamento generale di organizzazione degli uffici e dei servizi dell'Unione della Romagna Faentina che prevedono la competenza del personale dell'Unione ad intervenire sugli atti di cui il Comune sia ancora competente, benché la funzione sia stata conferita;
- attestata, con l'apposizione del visto di regolarità, l'assenza di qualsiasi interesse finanziario e economico o qualsiasi altro interesse personale diretto o indiretto con riferimento allo specifico oggetto del presente procedimento, ai sensi dell'art. 6 del D.P.R. n. 62/2013;
- preso atto di quanto previsto dall'art. 147 bis, comma 1, del D.Lgs. 267/2000; appone il visto di regolarità a conclusione del procedimento istruttorio svolto.

Lì, 14/08/2020

IL RESPONSABILE DEL SERVIZIO
COMPETENTE
VENTURELLI ANDREA
(sottoscritto digitalmente ai sensi
dell'art. 21 D.Lgs. n. 82/2005 e s.m.i.)



COMUNE DI FAENZA
Provincia di Ravenna

PARERE IN ORDINE ALLA REGOLARITA' TECNICA

Proposta n. 2020 / 320
del SETTORE FINANZIARIO CONFERITO ALLA UNIONE DELLA ROMAGNA FAENTINA

OGGETTO: APPROVAZIONE DEL PIANO ESECUTIVO DI GESTIONE (PEG) CONSUNTIVO 2019, DELLA RELAZIONE SULLA PERFORMANCE 2019, DELLA RENDICONTAZIONE DEGLI OBIETTIVI DIRIGENZIALI 2019 E DEGLI OBIETTIVI ANNUALI 2019 PER LA DESTINAZIONE DI RISORSE VARIABILI AL FONDO RISORSE DECENTRATE AI SENSI DELL'ART. 67, COMMA 5 B), DEL CCNL 21/05/2018

Il Dirigente del Settore

- richiamati i commi 5 e 10 dell'art. 28 del del Regolamento generale di organizzazione degli uffici e dei servizi dell'Unione della Romagna Faentina che prevedono la competenza del personale dell'Unione ad intervenire sugli atti di cui il Comune sia ancora competente, benché la funzione sia stata conferita;
- attestata, con l'apposizione del parere, l'assenza di qualsiasi interesse finanziario o economico o qualsiasi altro interesse personale diretto o indiretto con riferimento allo specifico oggetto del presente procedimento, ai sensi dell'art. 6 del D.P.R. n. 62/2013; per i fini previsti dall'art. 49 del D.Lgs. 18.08.2000 n. 267, esprime sulla proposta di deliberazione in oggetto parere *FAVOREVOLE* in merito alla regolarità tecnica.

Lì, 17/08/2020

IL DIRIGENTE/RESPONSABILE DELEGATO
UNIBOSI PIERANGELO
(sottoscritto digitalmente ai sensi
dell'art. 21 D.Lgs. n. 82/2005 e s.m.i.)



COMUNE DI FAENZA
Provincia di Ravenna

PARERE IN ORDINE ALLA REGOLARITA' CONTABILE

Proposta n. 2020 / 320
del SETTORE FINANZIARIO CONFERITO ALLA UNIONE DELLA ROMAGNA FAENTINA

OGGETTO: APPROVAZIONE DEL PIANO ESECUTIVO DI GESTIONE (PEG) CONSUNTIVO 2019, DELLA RELAZIONE SULLA PERFORMANCE 2019, DELLA RENDICONTAZIONE DEGLI OBIETTIVI DIRIGENZIALI 2019 E DEGLI OBIETTIVI ANNUALI 2019 PER LA DESTINAZIONE DI RISORSE VARIABILI AL FONDO RISORSE DECENTRATE AI SENSI DELL'ART. 67, COMMA 5 B), DEL CCNL 21/05/2018

Il Responsabile del Servizio economico-finanziario

- richiamati i commi 5 e 10 dell'art. 28 del Regolamento generale di organizzazione degli uffici e dei servizi dell'Unione della Romagna Faentina che prevedono la competenza del personale dell'Unione ad intervenire sugli atti di cui il Comune sia ancora competente, benché la funzione sia stata conferita;
- attestata, con la sottoscrizione del presente parere, l'assenza di qualsiasi interesse finanziario o economico o qualsiasi altro interesse personale diretto o indiretto con riferimento allo specifico oggetto del presente procedimento, ai sensi dell'art. 6 del D.P.R. n. 62/2013;
- per i fini di cui all'art. 49, comma 1, del D.Lgs. 18.08.2000 n. 267, considerato:
 - che l'atto è dotato di copertura finanziaria;
 - che l'atto non necessita di copertura finanziaria in quanto non comporta assunzione di spesa o diminuzione di entrata;
 - che l'atto comporta riflessi diretti sulla situazione economico-finanziaria dell'Ente per i quali si rinvia a quanto specificato nell'atto;

esprime, sulla proposta di deliberazione in oggetto, parere *FAVOREVOLE* in ordine alla regolarità contabile.

Lì, 18/08/2020

IL DIRIGENTE DEL SETTORE FINANZIARIO

RANDI CRISTINA
(sottoscritto digitalmente ai sensi
dell'art. 21 D.Lgs. n. 82/2005 e s.m.i.)



COMUNE DI FAENZA
Provincia di Ravenna

Certificato di pubblicazione

Deliberazione di Giunta comunale n. 141 del 24/08/2020

SERVIZIO PIANIFICAZIONE PROGRAMMAZIONE E CONTROLLO

Oggetto: APPROVAZIONE DEL PIANO ESECUTIVO DI GESTIONE (PEG) CONSUNTIVO 2019, DELLA RELAZIONE SULLA PERFORMANCE 2019, DELLA RENDICONTAZIONE DEGLI OBIETTIVI DIRIGENZIALI 2019 E DEGLI OBIETTIVI ANNUALI 2019 PER LA DESTINAZIONE DI RISORSE VARIABILI AL FONDO RISORSE DECENTRATE AI SENSI DELL'ART. 67, COMMA 5 B), DEL CCNL 21/05/2018

Ai sensi per gli effetti di cui all'art. 124 del D.Lgs. 18.08.2000 n. 267, copia della presente deliberazione viene pubblicata mediante affissione all'albo pretorio per 15 giorni consecutivi dal 01/09/2020.

Li, 01/09/2020

L'INCARICATO DELLA PUBBLICAZIONE
SUCCI MILVA
(sottoscritto digitalmente
ai sensi dell'art. 21 D.Lgs. n. 82/2005 e s.m.i.)

Relazione sulla performance, Piano Esecutivo di Gestione consuntivo 2019

Unione della Romagna Faentina e Comuni membri

Documento redatto secondo le linee guida per la Relazione annuale sulla performance del Dipartimento per la Funzione Pubblica N. 3 Novembre 2018

Il Documento Unico di Programmazione (*Dup*) 2019 ed i relativi aggiornamenti in corso d'anno rappresentano i documenti di programmazione consolidati dell'Unione della Romagna Faentina e dei Comuni aderenti. Dove non specificato, gli argomenti trattati nel *Dup* si riferiscono nel complesso all'Unione e ai sei Comuni membri. Quando invece gli argomenti si riferiscono non al complesso degli enti, ma solo a uno o più tra essi, ne viene data esplicita indicazione nei paragrafi. La programmazione nel *Dup* 2019 è stata infatti effettuata in coerenza con l'art. 5, comma 1-bis del D.Lgs. 150/2009: "nel caso di gestione associata di funzioni da parte degli enti locali, su base volontaria ovvero obbligatoria ai sensi dell'articolo 14 del decreto-legge 31 maggio 2010, n. 78, convertito, con modificazioni, dalla legge 30 luglio 2010, n. 122, gli obiettivi specifici relativi all'espletamento di tali funzioni sono definiti unitariamente".

Tale impostazione consolidata è stata adottata anche per il Piano Esecutivo di Gestione (*Peg*) previsionale 2019, oltre che per il Piano della Performance (*Pp*), con esso integrato.

L'impostazione consolidata è mantenuta infine anche nel presente documento, che integra Relazione sulla performance 2019 e *Peg* a consuntivo 2019, e che da conto dei risultati raggiunti a consuntivo, sia con riferimento al raggiungimento degli obiettivi programmati, sia con riferimento all'utilizzo delle risorse da parte dei vari centri di costo della struttura organizzativa.

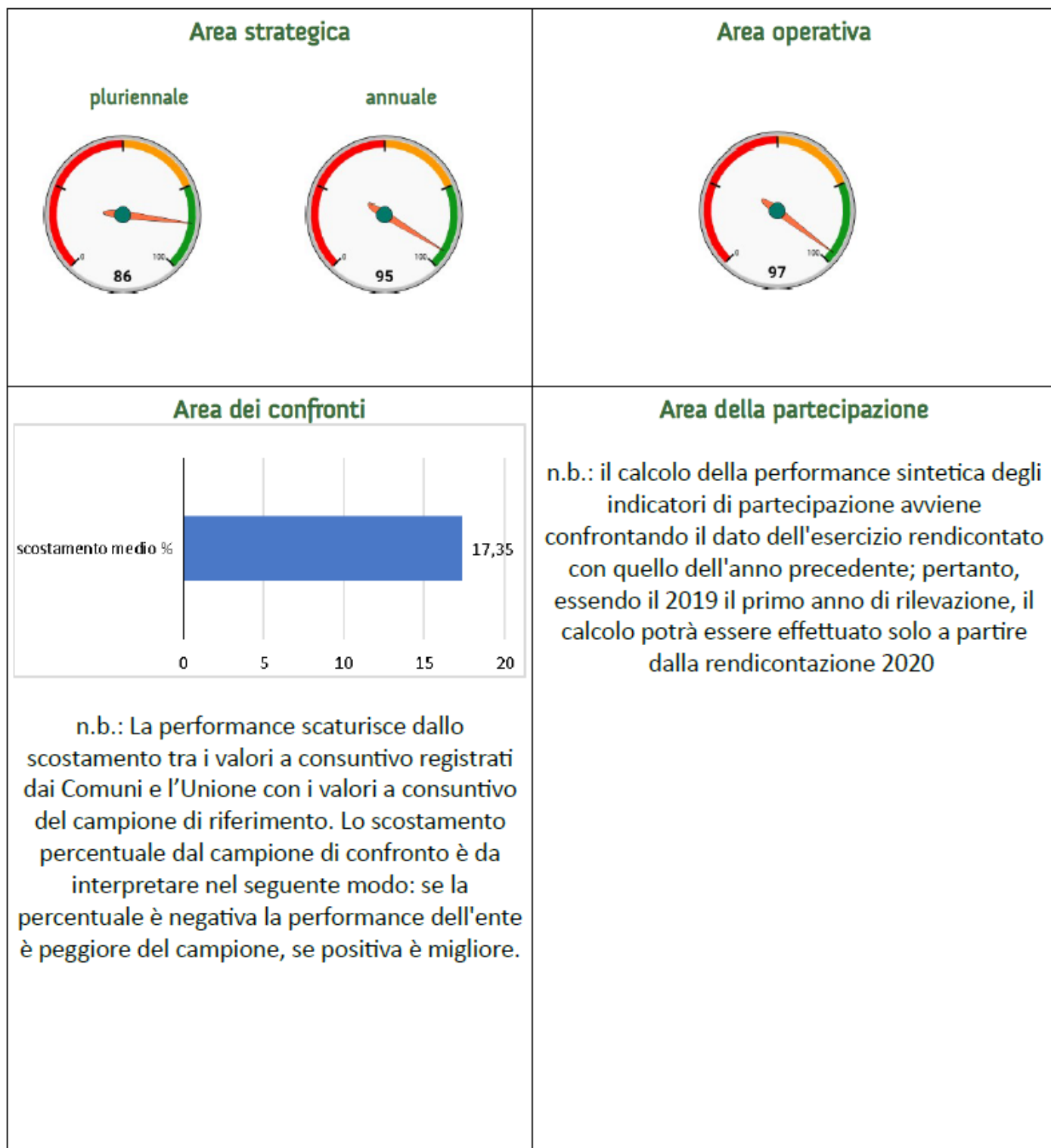
Gli allegati al presente volume, contenenti specifici dati finanziari possono invece essere distinti, Comune per Comune, secondo il seguente schema:

Volume principale	Uguale per ogni ente dell'Unione
1. I principali risultati raggiunti.....	3
2. Analisi del contesto e delle risorse	4
2.1. Analisi del contesto	4
2.2. Analisi delle risorse.....	18
2.2.1. Analisi delle risorse umane.....	18
2.2.2. Analisi delle risorse finanziarie	24
2.3. Misurazione e valutazione della performance organizzativa.....	24
2.4. Misurazione e valutazione degli obiettivi individuali.....	26
3. Il processo di misurazione e valutazione	31
3.1. Valutazione finale	31
3.2. Valutazione intermedia.....	32

4. Coinvolgimento dei cittadini nella valutazione della performance..... 33	
5. Politiche e cultura di genere: azioni condotte nel 2019 33	
Allegato A Dati finanziari	Differenziato per ogni ente dell'Unione
Allegato B Consuntivazione di tutti gli obiettivi e indicatori, organizzati per area del cruscotto della performance	Uguale per ogni ente dell'Unione
Allegato C Consuntivazione degli obiettivi e indicatori annuali, organizzati per settori e centri di responsabilità	Uguale per ogni ente dell'Unione
Allegato D Consuntivazione obiettivi del "Fondo risorse decentrate"	Uguale per ogni ente dell'Unione

1. I principali risultati raggiunti

E' possibile avere una veduta d'insieme dei risultati raggiunti nel 2019 tramite il seguente cruscotto, previsto dal sistema di misurazione e valutazione della performance in uso:



2. Analisi del contesto e delle risorse

2.1. Analisi del contesto

Dati sul territorio

L'Unione della Romagna Faentina è costituita tra i Comuni di Brisighella, Casola Valsenio, Castel Bolognese, Faenza, Riolo Terme e Solarolo con effetto da 1° gennaio 2012.

Attualmente tutte le funzioni comunali ed il personale sono stati conferiti all'Unione: il territorio di riferimento dell'ente va oltre quello comunale, e corrisponde, in una logica di integrazione, a quello del bacino territoriale dei sei comuni dell'Unione.

Il perimetro territoriale dell'Unione coincide con quello del distretto socio-sanitario.



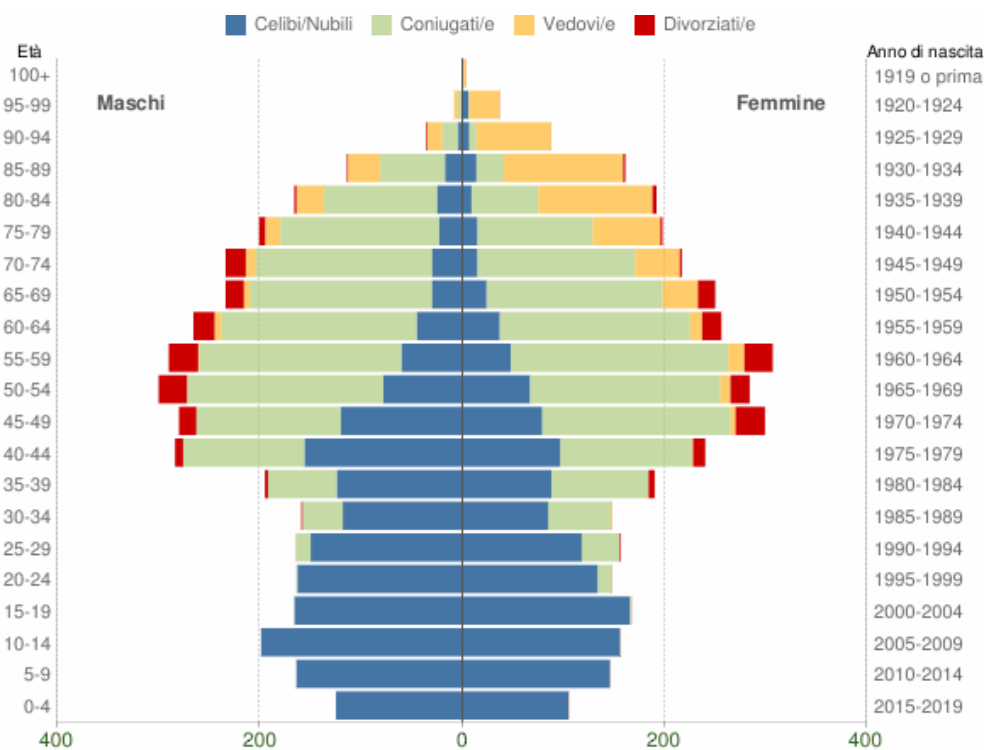
Di seguito alcuni dati sui territori dell'Unione:

<p>Brisighella</p> <p>Coordinate 44°13'N 11°46'E Coordinate: 44°13'N 11°46'E (Mappa)</p> <p>Altitudine 115 m s.l.m.</p> <p>Superficie 194,33 km²</p> <p>Frazioni Boesimo, Casale, Castellina, Croce Daniele, Fognano, Fornazzano, La Strada, Marzeno, Monte Romano, Pietramora, Purocielo, Rontana, San Cassiano, San Martino in Gattara, Urbiano, Villa San Giorgio in Vezzano, Zattaglia</p> <p>Comuni confinanti Casola Valsenio, Castrocaro Terme e Terra del Sole (FC), Faenza, Forlì (FC), Marradi (FI), Modigliana (FC), Palazzuolo sul Senio (FI), Riolo Terme</p>	<p>Casola Valsenio</p> <p>Coordinate 44°13'N 11°37'E Coordinate: 44°13'N 11°37'E (Mappa)</p> <p>Altitudine 195 m s.l.m.</p> <p>Superficie 84,42 km²</p> <p>Frazioni Baffadi, Mercatale, Sant'Apollinare, Valsenio, Zattaglia</p> <p>Comuni confinanti Borgo Tossignano (BO), Brisighella, Castel del Rio (BO), Fontanelice (BO), Palazzuolo sul Senio (FI), Riolo Terme</p>
<p>Castel Bolognese</p> <p>Coordinate 44°19'N 11°48'E Coordinate: 44°19'N 11°48'E (Mappa)</p> <p>Altitudine 42 m s.l.m.</p> <p>Superficie 32,37 km²</p> <p>Frazioni Biancanigo, Borello, Campiano, Casalecchio, Pace, Serra</p> <p>Comuni confinanti Faenza, Imola (BO), Riolo Terme, Solarolo</p>	<p>Faenza</p> <p>Coordinate 44°17'N 11°53'E Coordinate: 44°17'N 11°53'E (Mappa)</p> <p>Altitudine 35 m s.l.m.</p> <p>Superficie 215,76 km²</p> <p>Frazioni Albereto, Borgo Tuliero, Cassanigo, Castel Raniero, Celle, Còsina, Granarolo, Errano, Fossolo, Merlaschio, Mezzeno, Pieve Cesato, Pieve Corleto, Pieve Ponte, Prada, Reda, Sarna, Sant'Andrea, Santa Lucia, Tebano.</p> <p>Comuni confinanti Bagnacavallo, Brisighella, Castel Bolognese, Cotignola, Riolo Terme, Russi, Solarolo, Forlì (FC)</p>
<p>Riolo Terme</p> <p>Coordinate 44°17'N 11°44'E Coordinate: 44°17'N 11°44'E (Mappa)</p> <p>Altitudine 98 m s.l.m.</p> <p>Superficie 44,26 km²</p> <p>Frazioni Borgo Rivola, Cuffiano, Isola, Mazzolano, Torranello</p> <p>Comuni confinanti Borgo Tossignano (BO), Brisighella, Casola Valsenio, Castel Bolognese, Faenza, Imola (BO)</p>	<p>Solarolo</p> <p>Coordinate 44°22'N 11°51'E Coordinate: 44°22'N 11°51'E (Mappa)</p> <p>Altitudine 25 m s.l.m.</p> <p>Superficie 26,04 km²</p> <p>Frazioni Casanola, Castel Nuovo, Felisio, Gaiano, San Mauro</p> <p>Comuni confinanti Bagnara di Romagna, Castel Bolognese, Cotignola, Faenza, Imola (BO)</p>

Fonte: wikipedia

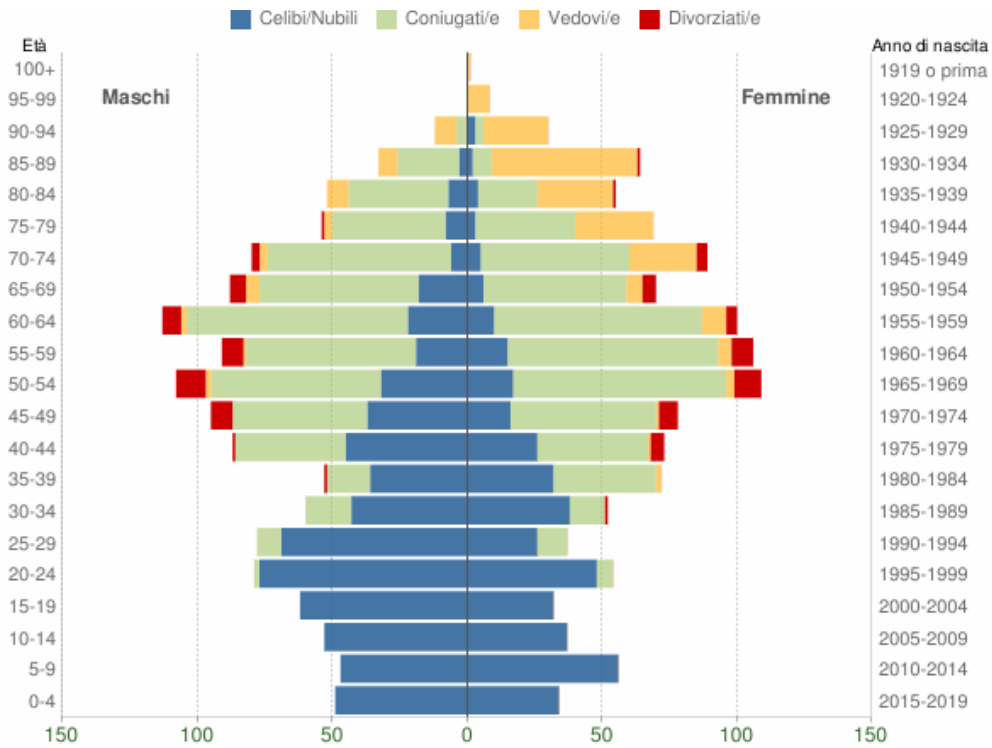
Dati statistici su popolazione - piramidi delle Età

La Piramide delle Età, rappresenta la distribuzione della popolazione residente per età, sesso e stato civile al 1° gennaio 2019. La popolazione è riportata per classi quinquennali di età sull'asse Y, mentre sull'asse X sono riportati due grafici a barre a specchio con i maschi (a sinistra) e le femmine (a destra). I diversi colori evidenziano la distribuzione della popolazione per stato civile: celibi e nubili, coniugati, vedovi e divorziati.



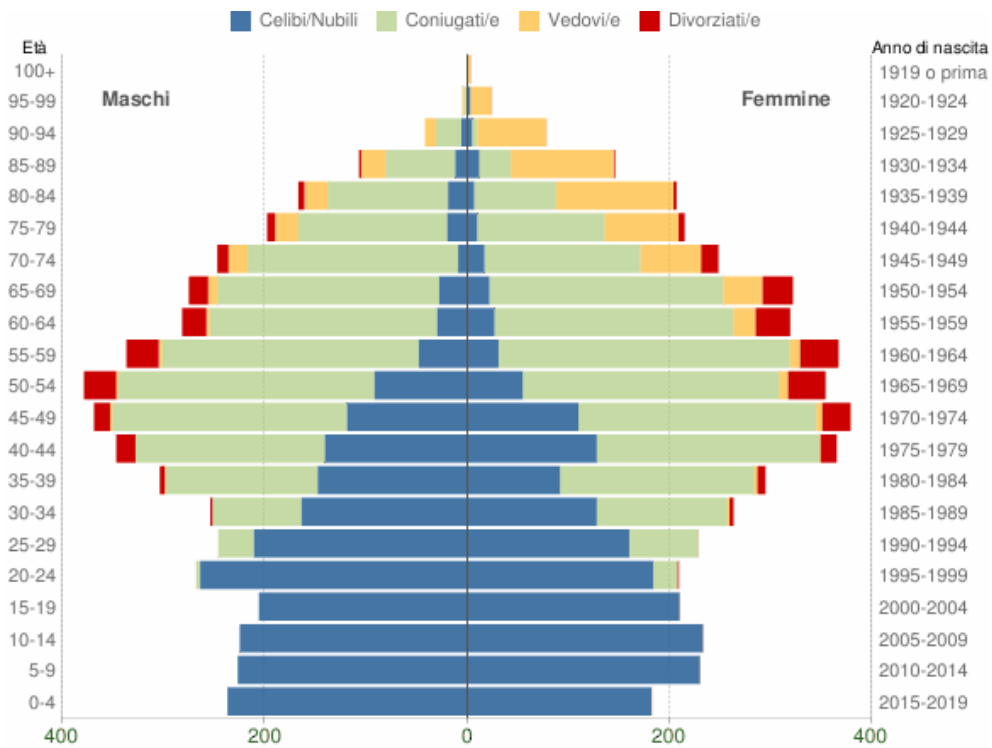
Popolazione per età, sesso e stato civile - 2019

COMUNE DI BRISIGHELLA (RA) - Dati ISTAT 1° gennaio 2019 - Elaborazione TUTTITALIA.IT



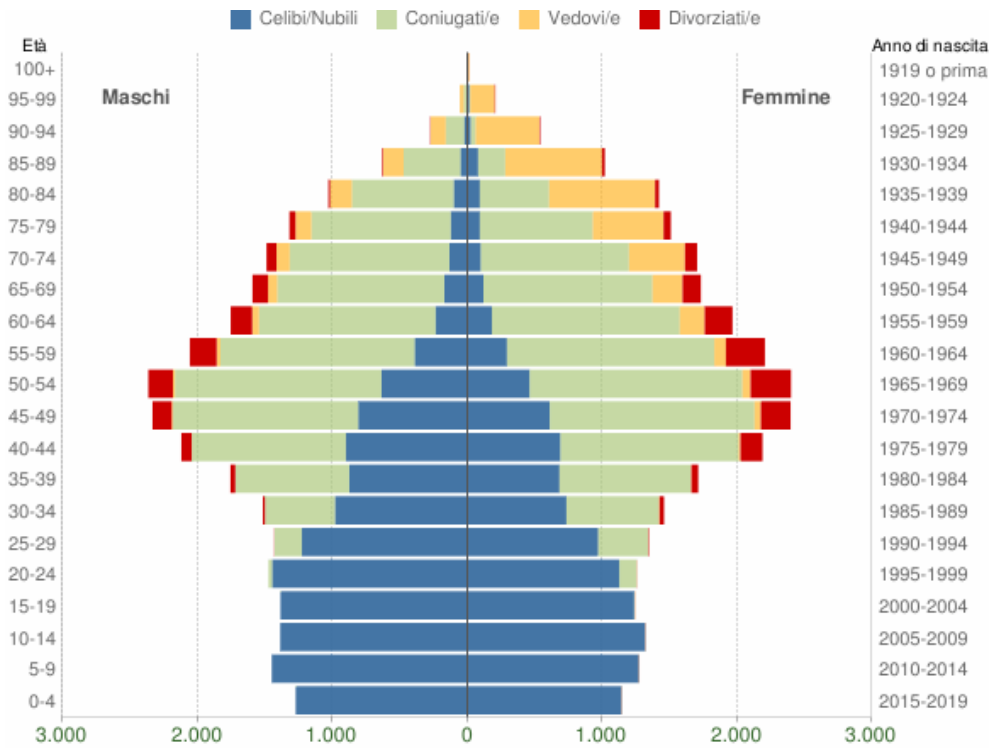
Popolazione per età, sesso e stato civile - 2019

COMUNE DI CASOLA VALSENIIO (RA) - Dati ISTAT 1° gennaio 2019 - Elaborazione TUTTITALIA.IT



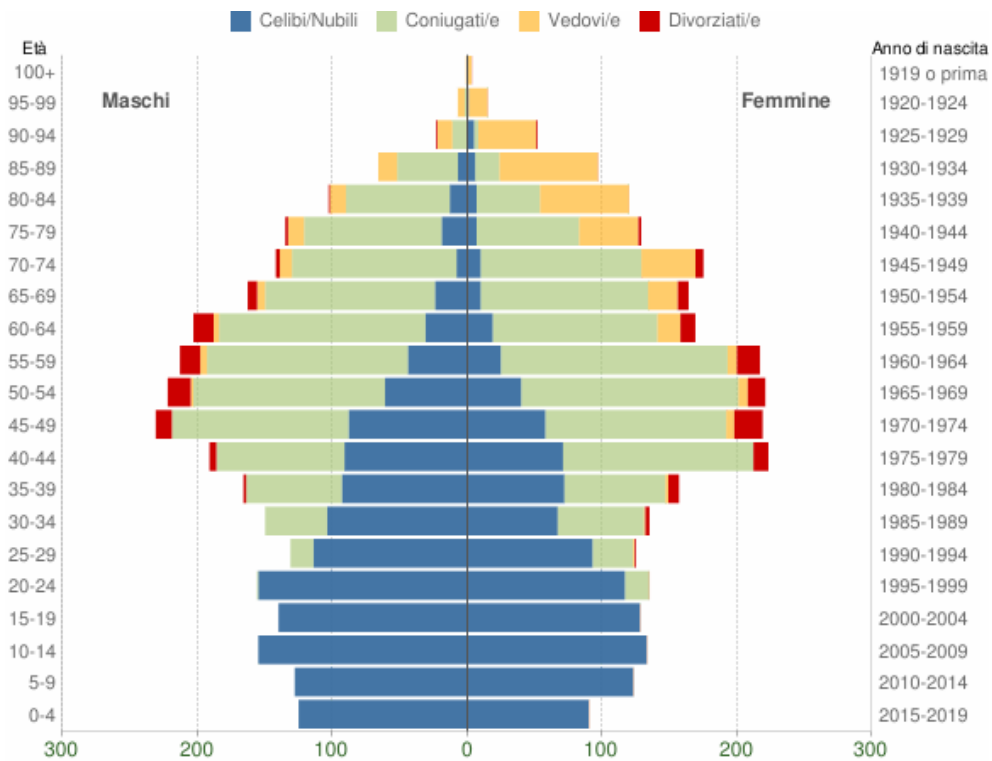
Popolazione per età, sesso e stato civile - 2019

COMUNE DI CASTEL BOGLIESE (RA) - Dati ISTAT 1° gennaio 2019 - Elaborazione TUTTITALIA.IT



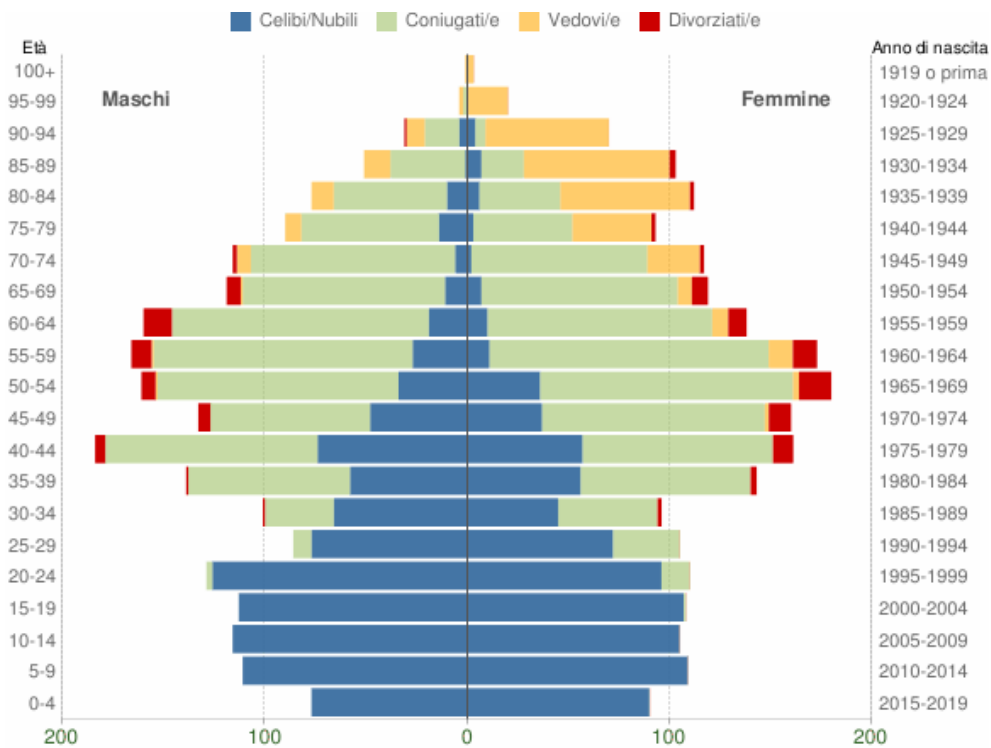
Popolazione per età, sesso e stato civile - 2019

COMUNE DI FAENZA (RA) - Dati ISTAT 1° gennaio 2019 - Elaborazione TUTTITALIA.IT



Popolazione per età, sesso e stato civile - 2019

COMUNE DI RIOLO TERME (RA) - Dati ISTAT 1° gennaio 2019 - Elaborazione TUTTITALIA.IT



Popolazione per età, sesso e stato civile - 2019

COMUNE DI SOLAROLO (RA) - Dati ISTAT 1° gennaio 2019 - Elaborazione TUTTITALIA.IT

Imprese attive al 31.12.2019

SEZIONI DI ATTIVITA' ECONOMICA	BRISIGHELLA	CASOLA VALSENO	CASTEL BOLOGNESE	FAENZA	RIOLO TERME	SOLAROLO	TOTALE
A Agricoltura, silvicoltura pesca	411	149	247	1.337	128	168	2.440
B Estrazione di minerali da cave e miniere	-	-	-	2	2	-	4
C Attività manifatturiere	62	26	142	639	31	41	941
D Fornitura di energia elettrica, gas, vapore e aria condizionata.	16	12	9	84	7	2	130
E Fornitura di acqua; reti fognarie, attività di gestione dei rifiuti e risanamento	4	1	1	25	4	5	40
F Costruzioni	97	25	128	647	81	60	1.038
G Commercio all'ingrosso e al dettaglio; riparazione di autoveicoli e motoveicoli.	116	51	216	1.606	108	71	2.168

H Trasporto e magazzinaggio	23	4	25	154	18	20	244
I Attività dei servizi alloggio e ristorazione	60	22	44	387	51	17	581
J Servizi di informazione e comunicazione	6	5	20	172	9	8	220
K Attività finanziarie e assicurative	10	8	30	190	14	7	259
L Attività immobiliari	14	3	35	292	17	4	365
M Attività professionali, scientifiche e tecniche	16	6	26	260	15	4	327
N Noleggio, agenzie di viaggio, servizi di supporto alle imprese.	12	4	23	185	23	9	256
O Amministrazione pubblica e difesa; assicurazione sociale obbligatoria	-	-	-	-	-	-	0
P Istruzione	2	2	4	46	1	1	56
Q Sanità e assistenza sociale	4	7	2	88	7	4	112
R Attività artistiche, sportive, di intrattenimento e divertimento	8	4	20	99	7	2	140
S Altre attività di servizi	30	8	47	324	26	16	451
X Imprese non classificate	0	0	0	7	2	1	10
TOTALE	891	337	1.019	6.544	551	440	9782

Fonte: Registro delle imprese di Ravenna

Occupazione

I dati sull'occupazione sono disponibili a livello provinciale. Gli ultimi dati reperibili dal sito della Camera di Commercio di Ravenna presentano i seguenti indicatori:

Popolazione di 15 anni e oltre per sesso, classe di età, regione e provincia
3° trimestre 2019* (dati in migliaia)

REGIONI E PROVINCE	Maschi				Femmine				Maschi e femmine			
	15-24	25-64	65 e oltre	Totale	15-24	25-64	65 e oltre	Totale	15-24	25-64	65 e oltre	Totale
EMILIA-ROMAGNA	207	1.187	455	1.848	189	1.212	590	1.991	395	2.399	1.045	3.839
Piacenza	14	76	30	121	11	78	39	128	25	154	70	248
Parma	21	122	44	187	21	122	58	201	42	243	102	388
Reggio Emilia	26	145	50	221	24	145	63	232	50	290	113	453

Modena	35	188	69	292	30	191	89	310	65	380	157	603
Bologna	43	270	105	418	45	274	138	458	88	545	243	875
Ferrara	13	91	41	145	13	93	54	160	27	184	94	305
Ravenna	18	102	42	162	14	106	54	175	33	208	96	337
Forlì	18	104	41	163	17	106	52	176	36	210	94	339
Rimini	18	88	33	139	13	96	43	152	30	185	76	291
ITALIA	3.051	16.128	5.902	25.082	2.819	16.473	7.630	26.921	5.870	32.600	13.532	52.003

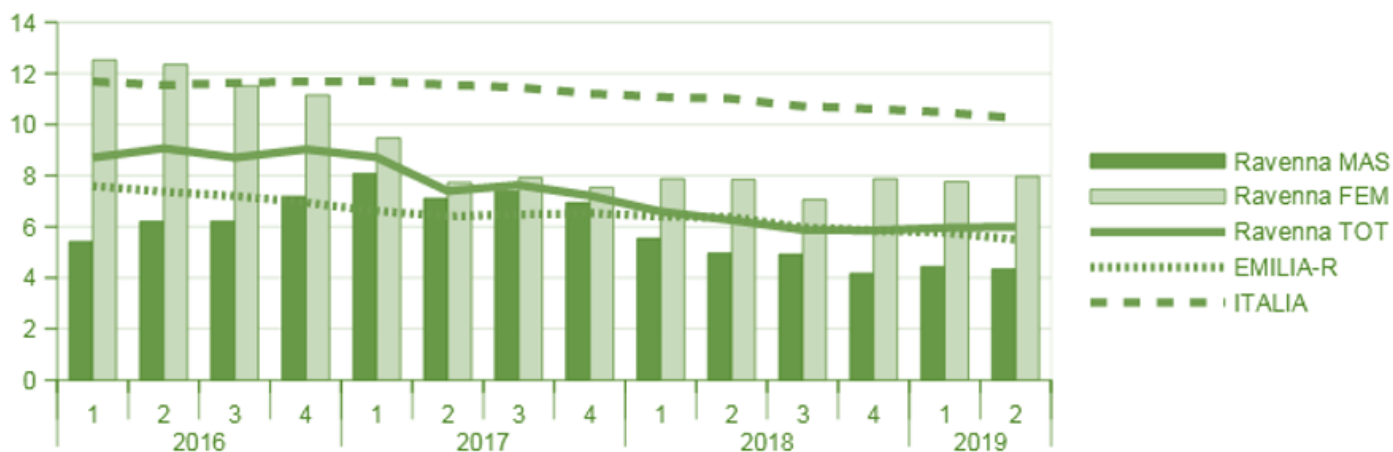
(*) Media 4° trim 2018 - 3° trim 2019

Tasso di disoccupazione

	Ravenna	Emilia -Rom.	Italia
Tasso di attività (15-64)	73,3	74,4	65,6
Tasso di inattività (15-64)	26,7	25,6	34,4
Tasso di occupazione (15-64)	68,7	70,2	58,8
Tasso di disoccupazione	6,0	5,5	10,2

Fonte: ISTAT – Rilevazione sulle forze di lavoro.

Per ragioni di significatività statistica la stima della numerosità delle differenti classi di popolazione (forze di lavoro, occupati, disoccupati e inattivi per sesso, settore e classi di età) relativi al trimestre indicato è ottenuta come media degli ultimi 4 trimestri (media mobile a 4 termini).



Gli ultimi dati (anno 2018) resi disponibili dalla Agenzia Regionale Lavoro Emilia-Romagna, su elaborazioni dati SILER (Sistema Informativo Lavoro), relativi alle attivazioni dei rapporti di lavoro dipendente sono i seguenti:

Anno	Maschi	Femmine	Totale
Brisighella			
2008	998	577	1.575
2009	1.120	546	1.666
2010	1.053	511	1.564
2011	1.165	626	1.791
2012	1.169	628	1.797
2013	1.107	586	1.693
2014	1.070	600	1.670
2015	1.144	659	1.803
2016	1.180	650	1.830
2017	1.387	726	2.113
2018	1.251	655	1.906
Casola Valsenio			
2008	224	173	397
2009	198	138	336
2010	266	135	401
2011	207	180	387
2012	213	144	357
2013	224	145	369
2014	257	152	409
2015	239	189	428
2016	229	198	427
2017	308	224	532
2018	331	205	536
Castel Bolognese			
2008	1.178	784	1.962
2009	1.057	735	1.792
2010	1.096	823	1.919
2011	1.120	978	2.098
2012	1.035	848	1.883
2013	1.059	810	1.869
2014	1.115	852	1.967
2015	1.194	942	2.136
2016	1.175	833	2.008
2017	1.412	1.000	2.412
2018	1.538	1.075	2.613
Faenza			
2008	9.334	7.558	16.892
2009	9.196	6.932	16.128
2010	9.661	6.795	16.456
2011	8.935	6.731	15.666
2012	8.452	6.506	14.958
2013	8.250	6.014	14.264
2014	8.624	6.619	15.243
2015	9.681	6.648	16.329
2016	9.386	6.151	15.537
2017	11.309	6.884	18.193
2018	12.228	7.376	19.604
Riolo Terme			
2008	351	562	913
2009	360	449	809
2010	304	404	708
2011	345	456	801
2012	351	496	847
2013	345	424	769
2014	328	465	793

2015	327	485	812
2016	328	432	760
2017	423	411	834
2018	377	374	751
Solarolo			
2008	490	423	913
2009	598	379	977
2010	662	403	1.065
2011	593	455	1.048
2012	649	441	1.090
2013	619	451	1.070
2014	623	457	1.080
2015	605	462	1.067
2016	637	477	1.114
2017	762	519	1.281
2018	724	576	1.300
* Nell'ambito del lavoro dipendente sono conteggiati i contratti a tempo indeterminato, determinato, apprendistato e somministrato attivati nelle imprese pubbliche e private. Sono esclusi i contratti di lavoro intermittente e quelli attivati da famiglie e convivenze (lavoro domestico).			

Il personale dell'ente

L'Unione della Romagna Faentina, costituita allo scopo di esercitare, in modo più adeguato di quanto non consentirebbe la frammentazione dei comuni membri, "funzioni proprie", "funzioni conferite" e funzioni comunali, e per la valorizzazione e la salvaguardia dei territori di montagna ai sensi dell'art. 44 della Costituzione, è un Ente Locale a cui si applicano, in quanto compatibili e se non diversamente disciplinate, i principi di cui al comma 5 dell'art. 32 del D.Lgs. 267/2000.

L'ambito territoriale dell'Unione coincide con quello dei Comuni che la costituiscono.

Costituisce obiettivo fondamentale per l'Unione, pur nel rispetto delle singole peculiarità, la condivisione di una visione strategica comune e di finalità condivise, per vedere realizzarsi quell'unitarietà di intenti necessaria per il governo di un territorio ampio e diversificato, mantenendo centrale la vicinanza, l'attenzione e la capacità di risposta ai bisogni dei cittadini.

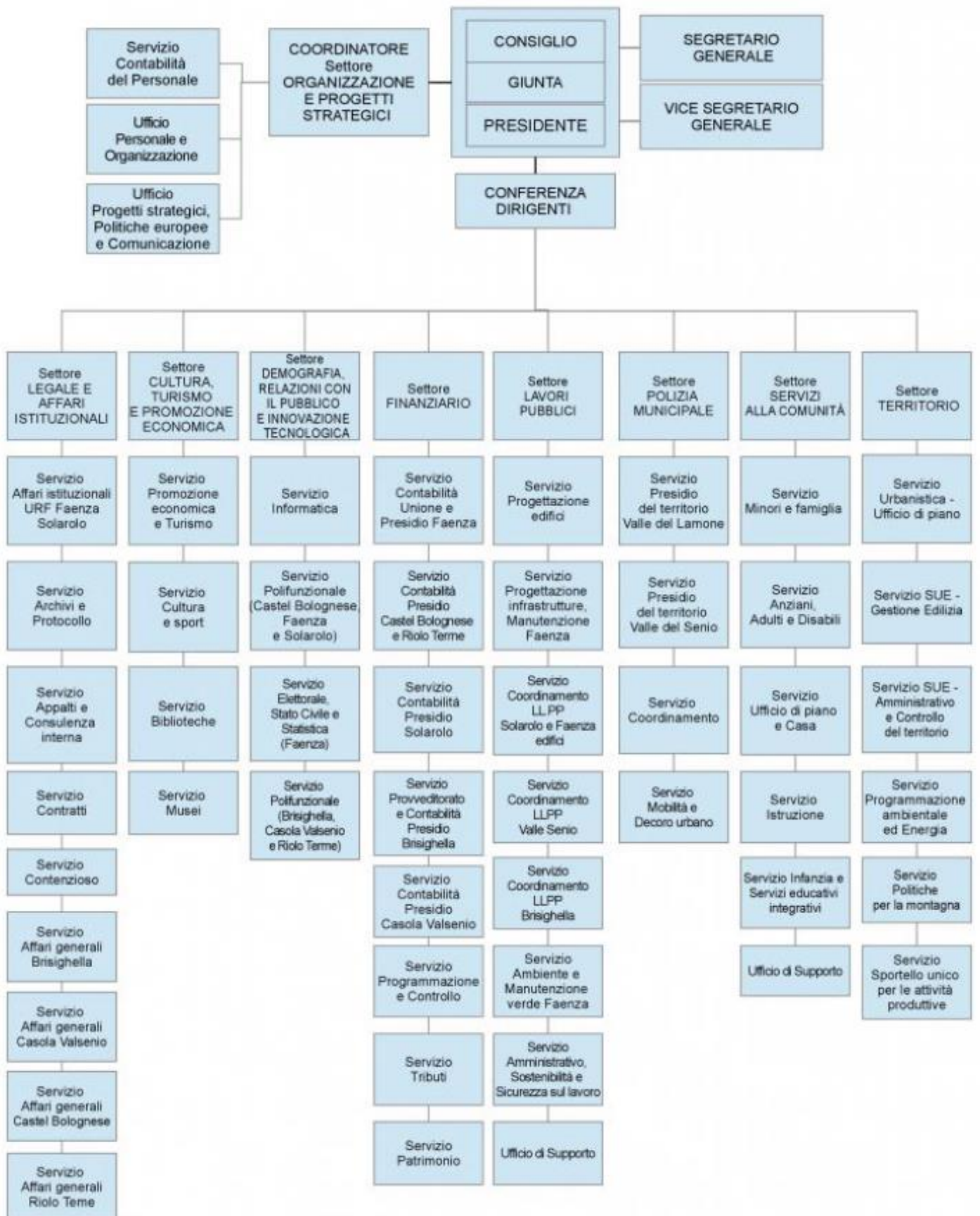
Obiettivo da realizzare perseguendo altresì il principio di equità, riconoscendo i pieni diritti di tutti i cittadini attraverso il mantenimento di funzioni di governo e di controllo democratico da parte delle singole comunità.

L'Unione della Romagna Faentina è stata costituita con effetto dal 01.01.2012 quale Unione dei Comuni di Brisighella, Casola Valsenio, Castel Bolognese, Faenza, Riolo Terme, Solarolo .

Preliminarmente, dal 01.09.2009, si era costituita l'Unione dei Comuni di Brisighella, Casola Valsenio e Riolo Terme (ex Comunità Montana dell'Appennino Faentino soppressa con decorrenza 31.08.2009), alla quale i 3 comuni avevano conferito numerose funzioni.

I conferimenti dei servizi sono avvenuti gradualmente, dal 01.01.2018 il personale di tutti i Comuni è interamente conferito all'Unione, realizzando così indubbi vantaggi dal punto di vista della gestione del medesimo.

L'organizzazione interna dell'Unione della Romagna Faentina può essere rappresentata dal grafico (organigramma) riportato alla pagine seguente.



Osservando l'organigramma, si nota come l'articolazione della struttura organizzativa sia divisa tra Settori, che corrispondono alle macro-funzioni dell'ente necessarie per svolgere i compiti istituzionali di legge e per realizzare gli obiettivi strategici delineati dagli Organi Politico-Istituzionali (Presidente, Giunta, Consiglio). I Settori sono coordinati dai relativi Dirigenti.

Ogni Settore poi è costituito da un insieme di Servizi i quali si occupano di funzioni specifiche all'interno del Settore. I Servizi sono coordinati dai relativi Capi Servizio.

Sono previste inoltre altre unità organizzative: gli uffici di supporto, ovvero strutture specifiche finalizzate a supportare direttamente Dirigenti e Assessori nello svolgimento di determinate attività; i team di progetto intersettoriali, ovvero gruppi di lavoro informali attivati per specifici progetti con carattere trasversale rispetto alle funzioni dei Settori.

Infine, sono previsti per legge due organi esterni di controllo e di supporto: l'Organo di Revisione economico-finanziaria e contabile e l'Organismo Indipendente di Valutazione.

Il gruppo pubblico dei Comuni dell'Unione

Per la gestione dei servizi e l'esercizio delle proprie attività l'Unione della Romagna Faentina ed i Comuni membri, oltre a quanto svolto direttamente, si avvalgono della collaborazione di Organismi a partecipazione pubblica, i quali, pur avendo una veste giuridica privatistica, perseguono interessi generali.

In base agli ultimi bilanci societari approvati, le società partecipate dagli enti dell'Unione sono le seguenti.

Brisighella

DENOMINAZIONE	RISULTATO ESERCIZIO 2018	CAPITALE SOCIALE al 31/12/2018	PATRIMONIO NETTO al 31/12/2018	Quota sul cap. soc. al 31.12.2018	% partecipazione al 31.12.2018	Valore partec. sul patrim.netto 31.12.2018
A.M.R. Soc. Cons. a r.l. (già ambra S.r.l.)	37.131,00	100.000,00	3.303.486,00	533,20	0,533%	17.614,19
Angelo Pescarini Scuola Arti e Mestieri Soc. Cons. a r.l.	26.276,00	100.000,00	309.405,00	2.160,00	2,160%	6.683,15
CON. AMI	9.274.510,00	285.793.747,00	304.545.277,00	4.757.198,70	1,690%	5.146.815,18
HERA S.p.A.	195.139.030,00	1.489.538.745,00	2.335.175.923,00	1.510,00	0,0000457%	2.367,25
LEPIDA s.c.p.a (dal 1/1/2019) quote per ciascun ente dello 0,0015%	538.915,00	65.526.000,00	68.351.765,00	1.000,00	0,0015%	1.043,12
Società Acquedotto Valle del Lamone S.r.l.	1.501,00	500.000,00	556.789,00	25.000,00	5,000%	27.839,45
Start Romagna S.p.A.	588.569,00	29.000.000,00	30.071.465,00	4.712,00	0,016%	4.886,09
Ente di gestione per i Parchi e la Biodiversità Romagna	-230.171,91	-171.137,34	965.674,33	-44.495,71	26,00%	251.075,33
ASP della Romagna Faentina	-302.630,10	8.824.478,00	38.272.870,00	/	18,34%	7.019.244,36
ACER Ravenna	67.475,00	229.920,00	2.611.463,00	/	1,53%	39.955,38

Casola Valsenio

DENOMINAZIONE	RISULTATO ESERCIZIO 2018	CAPITALE SOCIALE al 31/12/2018	PATRIMONIO NETTO al 31/12/2018	Quota sul cap. soc. al 31.12.2018	% partecipazione al 31.12.2018	Valore partec. sul patrim.netto 31.12.2018
A.M.R. Soc. Cons. a r.l. (già ambra S.r.l.)	37.131,00	100.000,00	3.303.486,00	201,50	0,202%	6.656,52
Angelo Pescarini Scuola Arti e Mestieri Soc. Cons. a r.l.	26.276,00	100.000,00	309.405,00	810,00	0,810%	2.506,18

BCC ROMAGNA OCCIDENTALE Soc. Coop.*	2.674.030,00	617.400,00	44.998.990,00	129,00	0,021%	9.402,12
CON. AMI	9.274.510,00	285.793.747,00	304.545.277,00	1.434.614,83	0,655%	1.994.771,56
HERA S.p.A.	195.139.030,00	1.489.538.745,00	2.335.175.923,00	680,00	0,0000457%	1.066,05
LEPIDA s.c.p.a (dal 1/1/2019) quote per ciascun ente dello 0,0015%	538.915,00	65.526.000,00	68.351.765,00	1.000,00	0,0015%	1.043,12
Ente di gestione per i Parchi e la Biodiversità Romagna	-230.171,91	-171.137,34	965.674,33	-27.381,97	16,00%	154.507,89
ASP della Romagna Faentina	-302.630,10	8.824.478,00	38.272.870,00	/	5,63%	2.154.762,58
ACER Ravenna	67.475,00	229.920,00	2.611.463,00	/	0,52%	13.579,61

Castel Bolognese

DENOMINAZIONE	RISULTATO ESERCIZIO 2018	CAPITALE SOCIALE al 31/12/2018	PATRIMONIO NETTO al 31/12/2018	Quota sul cap. soc. al 31.12.2018	% partecipazione al 31.12.2018	Valore partec. al patrim.netto 31.12.2018
A.M.R. Soc. Cons. a r.l. (già ambra S.r.l.)	37.131,00	100.000,00	3.303.486,00	585,90	0,586%	19.355,12
Angelo Pescarini Scuola Arti e Mestieri Soc. Cons. a r.l.	26.276,00	100.000,00	309.405,00	2.360,00	2,360%	7.301,96
Azimut S.p.A.	1.027.800,00	2.730.553,00	8.327.177,00	5.353,00	0,196%	16.324,67
BCC ROMAGNA OCCIDENTALE Soc. Coop.*	2.674.030,00	617.400,00	44.998.990,00	129,00	0,021%	9.402,12
CON. AMI	9.274.510,00	285.793.747,00	304.545.277,00	768.673,05	1,339%	4.077.861,26
HERA S.p.A.	195.139.030,00	1.489.538.745,00	2.335.175.923,00	1.300,00	0,0000873%	2.038,03
LEPIDA s.c.p.a (dal 1/1/2019) quote per ciascun ente dello 0,0015%	538.915,00	65.526.000,00	68.351.765,00	1.000,00	0,0015%	1.043,12
Start Romagna S.p.A.*	588.569,00	29.000.000,00	30.071.465,00	7.114,00	0,025%	7.376,84
ASP della Romagna Faentina	-302.630,10	8.824.478,00	38.272.870,00	/	15,35%	5.874.885,55
ACER Ravenna	67.475,00	229.920,00	2.611.463,00	/	1,97%	51.445,82

Faenza

DENOMINAZIONE	RISULTATO ESERCIZIO 2018	CAPITALE SOCIALE al 31/12/2018	PATRIMONIO NETTO al 31/12/2018	Quota sul cap. soc. al 31.12.2018	% partecipaz. al 31.12.2018	Valore partec. sul patrim.netto al 31.12.2018
A.M.R. Soc. Cons. a r.l. (già ambra S.r.l.)	37.131,00	100.000,00	3.303.486,00	3.825,40	3,825%	126.371,55
Angelo Pescarini Scuola Arti e Mestieri Soc. Cons. a r.l.	26.276,00	100.000,00	309.405,00	15.420,00	15,420%	47.710,25
Banca Popolare Etica Soc. Coop. p.a.	3.287.703,00	69.946.538,00	87.270.546,00	5.250,00	0,008%	6.550,29
Centro Servizi Mercei S.r.l. in liquidazione	-7.280,00	14.000,00	-652.344,00			
Romagna Tech s.c.p.a dal 9/3/2018 (ex Centuria Agenzia per l'Innovazione della	1.140,00	611.500	743.059,00	41.032,07	6,710%	49.859,77

Romagna Soc. Cons. a r.l.)						
CON. AMI	9.274.510,00	285.793.747,00	304.545.277,00	20.689.311,75	6,625%	20.176.124,60
Faventia Sales S.p.A.	57.432,36	8.500.000,00	7.901.983,44	3.910.000,00	46,000%	3.634.912,38
HERA S.p.A.	195.139.030,00	1.489.538.745,00	2.335.175.923,00	100,00	0,0000067%	156,77
LEPIDA s.c.p.a (dal 1/1/2019) quote per ciascun ente dello 0,0015%	538.915,00	65.526.000,00	68.351.765,00	1.000,00	0,0015%	1.043,12
Ravenna Holding S.p.A. (dati bilancio esercizio)	12.622.412,00	416.852.338,00	470.928.195,00	21.561.607,00	5,1725%	24.358.670,30
S.F.E.R.A. S.r.l.	910.326,00	2.057.620,00	4.430.868,00	559.512,80	27,19223%	1.204.851,90
Società Acquedotto Valle del Lamone S.r.l.	1.501,00	500.000,00	556.789,00	25.000,00	5,000%	27.839,45
Terre Naldi S.r.l.	1.103,00	15.566,00	145.930,00	15.566,00	100,000%	145.930,00
ASP della Romagna Faentina	-302.630,10	8.824.478,00	38.272.870,00	/	52,37%	20.043.502,02
ACER Ravenna	67.475,00	229.920,00	2.611.463,00	/	12,03%	314.159,00
Fondazione MIC	10.593,00	1.136.205,00	1.433.747,00	516.456,90	45,98%	659.236,87
Fondazione Flaminia	511,00	80.049,00	623.902,00	3.335,38	4,19%	26.141,49
Fondazione FITSTIC	588,00	222.303,00	166.737,00	10.000,00	4,50%	7.500,44

Riolo Terme

DENOMINAZIONE	RISULTATO ESERCIZIO 2018	CAPITALE SOCIALE al 31/12/2018	PATRIMONIO NETTO al 31/12/2018	Quota sul cap. soc. al 31.12.2018	% partecipaz. al 31.12.2018	Valore partec. sul patrim.netto 31.12.2018
A.M.R. Soc. Cons. a r.l. (già ambra S.r.l.)	37.131,00	100.000,00	3.303.486,00	381,30	0,381%	12.596,19
Angelo Pescarini Scuola Arti e Mestieri Soc. Cons. a r.l.	26.276,00	100.000,00	309.405,00	1.540,00	1,540%	4.764,84
BCC ROMAGNA OCCIDENTALE Soc. Coop.*	2.674.030,00	617.400,00	44.998.990,00	129,00	0,021%	9.402,12
Banca Popolare Etica Soc. Coop. p.a.	3.287.703,00	69.946.538,00	87.270.546,00	105,00	0,000%	131,01
CON. AMI	9.274.510,00	285.793.747,00	304.545.277,00	171.847,17	0,977%	2.975.407,36
HERA S.p.A.	195.139.030,00	1.489.538.745,00	2.335.175.923,00	980,00	0,0000658%	1.536,36
LEPIDA s.c.p.a (dal 1/1/2019) quote per ciascun ente dello 0,0015%	538.915,00	65.526.000,00	68.351.765,00	1.000,00	0,0015%	1.043,12
Start Romagna S.p.A.*	588.569,00	29.000.000,00	30.071.465,00	2.311,00	0,008%	2.396,38
Ente di gestione per i Parchi e la Biodiversità Romagna	-230.171,91	-171.137,34	965.674,33	-27.381,97	16,00%	154.507,89
ASP della Romagna Faentina	-302.630,10	8.824.478,00	38.272.870,00	/	0,26%	99.509,46
ACER Ravenna	67.475,00	229.920,00	2.611.463,00	/	1,17%	30.554,12

Solarolo

DENOMINAZIONE	RISULTATO ESERCIZIO 2018	CAPITALE SOCIALE al 31/12/2018	PATRIMONIO NETTO al 31/12/2018	Quota sul cap. soc. al 31.12.2018	% partecipazione al 31.12.2018	Valore partec. al patrim.netto 31.12.2018
A.M.R. Soc. Cons. a r.l. (già ambra S.r.l.)	37.131,00	100.000,00	3.303.486,00	300,70	0,301%	9.933,58
Angelo Pescarini Scuola Arti e Mestieri	26.276,00	100.000,00	309.405,00	1.210,00	1,210%	3.743,80

Soc. Cons. a r.l.						
BCC ROMAGNA OCCIDENTALE Soc. Coop.*	2.674.030,00	617.400,00	44.998.990,00	129,00	0,021%	9.402,12
Banca Popolare Etica Soc. Coop. p.a.	3.287.703,00	69.946.538,00	87.270.546,00	2.520,00	0,004%	3.144,14
CON. AMI	9.274.510,00	285.793.747,00	304.545.277,00	1.497.890,30	0,879%	2.676.952,98
HERA S.p.A.	195.139.030,00	1.489.538.745,00	2.335.175.923,00	830,00	0,0000557%	1.301,21
LEPIDA s.c.p.a (dal 1/1/2019) quote per ciascun ente dello 0,0015%	538.915,00	65.526.000,00	68.351.765,00	1.000,00	0,0015%	1.043,12
ASP della Romagna Faentina	-302.630,10	8.824.478,00	38.272.870,00	/	8,05%	3.080.966,04
ACER Ravenna	67.475,00	229.920,00	2.611.463,00	/	0,92%	24.025,46

Unione

DENOMINAZIONE	RISULTATO ESERCIZIO 2018	CAPITALE SOCIALE al 31/12/2018	PATRIMONIO NETTO al 31/12/2018	Quota sul cap. soc. al 31.12.2018	% partecipazione al 31.12.2018	Valore partec. al patrim.netto 31.12.2018
L'altra Romagna Soc. Cons. a r.l.	1.522,00	65.000,00	105.191,00	1.033,00	1,59%	1.671,73
LEPIDA s.c.p.a (dal 1/1/2019) quote per ciascun ente dello 0,0015%	538.915,00	65.526.000,00	68.351.765,00	1.000,00	0,0015%	1.043,12
Imola Faenza Tourism Company	-2.170,00	156.037,00	154.801,00	3.414,09	2,19%	3.387,05
Destinazione Turistica Romagna (Ente pubblico strumentale) da febbraio 2017	approvato solo rendiconto finanziario	350.000,00		8.180,68	1,19%	0,00
Ente di gestione per i Parchi e la Biodiversità Romagna	-230.171,91	-171.137,34	965.674,33	-6.845,49	4,00%	38.626,97

Per una disamina dettagliata relativa alla gestione dei servizi pubblici locali mediante gli organismi partecipati e degli obiettivi ad essi assegnati, si rinvia ai *Dup* 2019 e 2020 pubblicato sui siti degli enti.

2.2. Analisi delle risorse

2.2.1. Analisi delle risorse umane

Consistenza e distribuzione tra gli enti

Come anticipato nel paragrafo precedente, nel 2018 si è concluso il processo di conferimento di funzioni e personale dai Comuni all'Unione. Nella tabella che segue si dà evidenza numerica di questa transizione, con il dato delle unità di personale dipendente nei vari enti e nei vari anni.

	2010	2011	2012	2013	2014	2015	2016	2017	2018	2019*
Unione	16	16	15	15	15	42	158	417	488	483
Brisighella	44	42	42	42	39	39	25	0	0	0
Casola Valsenio	20	20	19	19	19	18	11	0	0	0
Castel Bolognese	48	47	45	47	47	45	32	1	1	0

Faenza	386	373	365	356	355	303	233	75	3	3
Riolo Terme	25	24	23	24	23	23	13	0	0	0
Solarolo	26	26	25	25	23	22	17	0	0	0
Totale Comuni-Unione	565	548	534	528	521	492	489	493	492	486

*anno 2019 si tratta di un dato non ufficiale

Per il dettaglio delle unità di personale assegnate ai singoli Centri di responsabilità (*Cdr*) nel 2019 si fa rinvio al *Peg* preventivo 2019 dell'Unione consultabile all'indirizzo:
<http://apps.unioneromagnafaentina.it/L190/?idSezione=74&id=&sort=&activePage=&search=>.
e alle successive variazioni.

Formazione

Nel presente documento si ritiene di dare maggiore risalto alla rendicontazione delle attività formative, strategiche per lo sviluppo delle risorse umane e il potenziamento della performance organizzativa.

Il Piano formativo 2019 dell'Unione della Romagna Faentina, approvato con atto di Giunta n. 56 del 28/03/2019, è stato aggiornato con atto 138/2019. Il Piano prevedeva la realizzazione di corsi a valenza trasversale e di corsi specialistici.

Corsi di formazione trasversali

Parte dei corsi sopra elencati sono stati realizzati grazie al contributo di dipendenti degli Enti dell'Unione della Romagna Faentina che hanno svolto attività di docenza a favore dei colleghi, consentendo un notevole risparmio economico, ma soprattutto favorendo la diffusione e la condivisione di metodologie e strumenti uniformi di gestione.

In tabella si riassumono i dati relativi ai corsi svolti grazie al supporto di personale interno:

Denominazione corso	Durata in H	Num. edizioni realizzate	Num. partecipanti complessivo
AGGIORNAMENTO sulle recenti modifiche al CODICE DELLA STRADA E SICUREZZA STRADALE	4	3	50
APPALTI – APPROFONDIMENTO SU ACQUISIZIONE DI SERVIZI E FORNITURE TRAMITE MEPA ED INTERCENTER (ambito di applicazione, indicazioni operative, stipula del contratto).	2	2	40
CONVENZIONI CON GLI ENTI DEL TERZO SETTORE: CLAUSOLE SOCIALI ALLALUCE DEL CODICE DEI CONTRATTI			
CASA DI VETRO: utilizzo per la pubblicazione dei dati relativi agli affidamenti per servizi e forniture	1	2	54
CORSO DI RETRAING TECNICHE OPERATIVE DI SICUREZZA per l'utilizzo degli scudi per aso e tso, utilizzo delle manette, dello spray o.c., controllo cautelare e fermo veicoli rivolto agli operatori	6	1	9
CORSO NEO – ASSUNTI: PIANO TRIENNALE PREVENZIONE CORRUZIONE E TRASPARENZA	2	1	6
CORSO NEO- ASSUNTI: COMUNICAZIONE, SCRITTURA SEMPLICE E USO DELLA CARTA INTESTATA	2	1	6
CORSO NEO- ASSUNTI: IL PROTOCOLLO INFORMATICO E LA GESTIONE DOCUMENTALE	3	1	16
CORSO NEO-ASSUNTI: ATTI- IL SISTEMA DEGLI ATTI E L'ACCESSO	1	1	6

CORSO NEO-ASSUNTI: CARTELLINO E RICHIESTA PERMESSI IN DIAPASON	2	1	7
CORSO NEO-ASSUNTI: POSTA ELETTRONICA CON IBM-NOTES	2	1	8
CORSO NEO-ASSUNTI: TRASPARENZA – LE PUBBLICAZIONI PREVISTE DAL D.LGS 33/2013	1	1	6
GDPR: formazione strumento di raccolta dati	1,5	1	21
PRIVACY – incontro DPO con dipendenti	2	1	42
RESPONSABILE DELLA PROTEZIONE DEI DATI O DPO (acronimo di "DATA PROTECTION OFFICER") DELL'UNIONE DELLA ROMAGNA FAENTINA	2	1	26
SATER – SISTEMA DI ACQUISIZIONE TELEMATICA DELLA REGIONE EMILIA – ROMAGNA	4	1	23
SPORTELLI POLIFUNZIONALI – incontri operativi	3	3	36
Tecniche operative di sicurezza per l'utilizzo dei giubbotti antiproiettile e degli scudi ASO E TSO e aggiornamento utilizzo manette e dello spray antiaggressione	6	1	5

Nella tabella seguente si riassumono i dati relativi ai corsi affidati a ditte esterne:

Denominazione corso	Durata in H	Num. EDIZIONI realizzate	Num. partecipanti iscritti	SPESA
Sviluppare competenze manageriali (finanziato in parte con budget Dirigenti)	40	5 incontri	33	€ 13.220,00
NETCAP 2019 (finanziato con budget Dirigenti)	6	4 incontri	6	€ 3.800,00
Uso del Defibrillatore	5	2	26	€ 1.400,00
MICROSOFT OFFICE 2016 – novità rispetto all'Office attualmente in uso in Unione	4	1	14	€ 290,00
LE TECNICHE DI POLIZIA GIUDIZIARIA – tecniche di interrogatorio	6	1	12	€ 1.000,00

Sono poi stati realizzati incontri formativi/informativi, non previsti nel Piano Formativo, per illustrare ai dipendenti *Codice di Comportamento* e *Nuovo Statuto dell'Unione*.

Il budget utilizzato per corsi trasversali è stato di € 19.710,00.

Corsi di formazione specialistica

La formazione specialistica realizzata ha riguardato:

- Formazione specifica (aggiornamento) - videoterminalista
- Formazione specifica (aggiornamento) – mansioni operative
- Aggiornamento degli Addetti al Servizio di prevenzione e protezione (ASPP)
- Addetti al primo soccorso (aggiornamento)
- Addetti ANTINCENDIO (aggiornamento)
- Addetti antincendio (nuovi addetti) - rischio elevato
- Addetti al primo soccorso (nuovi addetti)
- Aggiornamento del personale (operativo) per l'uso di mezzi, d'opera; piattaforma, camion con gru, carrello con operatore (muletto), trattore, macchina movimento terra
- Formazione all'uso dei Dispositivi di Protezione Individuali di III categoria I.

Il budget utilizzato per corsi specialistici è stato di € 5.382,48.

Corsi specialistici a catalogo per dipendenti

I dipendenti hanno partecipato a numerosi corsi a catalogo realizzati da enti ed aziende di

formazione sia a pagamento che gratuiti.

Il budget utilizzato per corsi a catalogo per dipendenti è stato di € 17.311,54.

Il budget utilizzato per corsi specialistici a catalogo per dipendenti è stato di € 5.948,39.

Numero di dipendenti che hanno partecipato ad iniziative di formazione (*)

	Totale MASCHI in formazione (*)						Tot.	Totale FEMMINE in formazione (*)						Tot.	Totale in formazione (*)						Tot.
	Cat. B1	Cat. BG3	Cat. C1	Cat. D1	Cat. DG3	DIR/ Seg.		Cat. B1	Cat. BG3	Cat. C1	Cat. D1	Cat. DG3	DIR/ Seg.		Cat. B1	Cat. BG3	Cat. C1	Cat. D1	Cat. DG3	DIR/ Seg.	
Comune di CASTEL BOLOGNESE(**)	0	0	0	0	0	8	8	0	0	0	0	0	0	0	0	0	0	0	0	8	8
Comune di FAENZA(***)	0	0	0	0	0	0	0	0	0	0	0	0	8	8	0	0	0	0	0	8	8
URF	27	66	127	151	63	17	451	7	4	206	176	66	37	496	34	70	333	327	129	54	947
Tot.	27	42	127	151	63	25	459	7	4	206	176	66	45	504	34	70	333	327	129	70	963

(*) il numero indicato non è il numero dei dipendenti andati in formazione: uno stesso dipendente potrebbe infatti essere stato conteggiato più volte perché ha partecipato a più corsi.

(**) il Comune di Castel Bolognese aveva nel 2019 quale unico dipendente il Segretario Generale.

(***) I dipendenti dei Comuni sono stati trasferiti tutti in Unione dal 1 gennaio 2019 dipendente del Comune di Faenza è rimasto il Segretario Generale e 2 art. 90 N.B. Per alcuni corsi gestiti nell'ambito di Progetti nazionali non è stato possibile monitorare la frequenza in quanto non è stato fornito report conclusivo e/o attestato.

Numero di ore di formazione svolta

	Totale ore di formazione MASCHI							Tot.	Totale ore di formazione FEMMINE							Tot.	Totale ore di formazione							Tot.
	Cat. B1	Cat. BG3	Cat. C1	Cat. D1	Cat. DG3	DIR/SEG	Cat. B1		Cat. BG3	Cat. C1	Cat. D1	Cat. DG3	DIR/SEG	Cat. B1	Cat. BG3		Cat. C1	Cat. D1	Cat. DG3	DIR/SEG				
Comune di CASTEL BOLOGNESE(**)	0	0	0	0	0	54	54	0	0	0	0	0	0	0	0	0	0	0	54	54				
Comune di FAENZA (***)	0	0	0	0	0	0	0	0	0	0	0	0	48	48	0	0	0	0	0	48	48			
URF	213	430	951	655	331	90	2670	43	25	915,5	767	298,5	215	2264	256	455	1866,5	1422	629,5	305	4934			
Tot.	213	430	951	655	331	144	2724	43	25	915,5	767	298,5	263	2312	256	455	1866,5	1422	1422	407	5036			

(**) il Comune di Castel Bolognese aveva nel 2019 quale unico dipendente il Segretario Generale.

(***) I dipendenti dei Comuni sono stati trasferiti tutti in Unione dal 1 gennaio 2019 dipendente del Comune di Faenza è rimasto il Segretario Generale e 2 art. 90 N.B. Per alcuni corsi gestiti nell'ambito di Progetti nazionali non è stato possibile monitorare la frequenza in quanto non è stato fornito report conclusivo e/o attestato

2.2.2. Analisi delle risorse finanziarie

Nell'organizzazione dell'Unione, l'assegnazione delle risorse finanziarie avviene per Centro di responsabilità (Cdr), secondo una logica autorizzatoria della spesa. Ogni Cdr si vede assegnato, all'inizio di ogni anno (nel momento in cui viene approvato il *Peg* preventivo), dal Dirigente di riferimento, le risorse necessarie per realizzare gli obiettivi affidati, in termini di personale ma anche di strumentazioni e soprattutto dotazioni economiche.

L'effettivo utilizzo delle risorse a consuntivo viene documentato dal *Peg* a consuntivo, tramite le schede contabili allegato al presente documento sotto la lettera "A" che evidenziano per ogni Cdr le entrate e le spese del 2019, raffrontate con quelle dell'anno precedente. L'allegato "A" è differenziato ente per ente.

Attualmente nel gestionale di contabilità le risorse sono agganciate agli obiettivi di performance tramite i capitoli e dunque i Cdr: ogni Cdr è associato a uno o più programmi, ogni programma è associato a uno o più Cdr, ogni obiettivo annuale è associato a uno e un solo Cdr. Dunque, nel *Dup*:

- _ ogni missione ha una dotazione di risorse finanziarie complessiva ed N obiettivi di mandato da realizzare grazie ad essa;
- _ ogni programma ha una dotazione di risorse finanziarie complessiva ed N obiettivi pluriennali da realizzare grazie ad essa.

Nel *Peg*:

- _ ogni Cdr ha una dotazione di risorse finanziarie complessiva ed N obiettivi annuali da realizzare grazie ad essa.

In entrambi i casi non c'è un collegamento uno a uno tra obiettivi e risorse. Ciò non è richiesto dalla normativa, ma non è nemmeno soddisfacente, in un'ottica di controllo di gestione analitico.

Si è ritenuto per il 2019 di mantenere questo livello di collegamento, ma è in corso dal 2018 l'attività di un gruppo di lavoro appositamente dedicato, finalizzato a implementare, sperimentare e stabilire un controllo di gestione analitico, cosa che potrà fornire soluzioni di collegamento tra singoli obiettivi e risorse.

Nel corso del 2020, grazie anche all'acquisizione di un software dedicato, si ritiene di poter produrre i primi report di controllo di gestione, che presentino, per ogni centro analitico, informazioni sia di carattere contabile (al fine di valutare l'efficiente utilizzo delle risorse), sia di carattere extra contabile (al fine di valutare il livello quali-quantitativo dei servizi erogati).

2.3. Misurazione e valutazione della performance organizzativa

La performance organizzativa dell'Unione e dei Comuni membri, nel suo complesso, può essere calcolata come media – non ponderata – delle performance organizzative raggiunte nelle quattro aree del cruscotto della performance (cfr. paragrafo 1).

Il risultato complessivo delle prime due aree (strategica e operativa) è di 92,67%.

Il risultato dell'area dei confronti è migliorativo del 17,35% rispetto al campione di riferimento.

Nell'allegato "B" al presente documento sono riportati, suddivisi per area del cruscotto, tutti gli

obiettivi e indicatori di performance dell'anno 2019, con l'indicazione delle singole percentuali di raggiungimento ottenute.

L'allegato "B", in ottica di consolidamento della programmazione, è unico per tutti gli enti dell'Unione.

Nell'allegato "C" sono riportati i soli indicatori annuali, suddivisi per *Cdr*, in modo da avere una visione per ogni singolo centro della performance, oltre che della gestione finanziaria (resa dall'allegato "A").

L'allegato "C", in ottica di consolidamento della programmazione, è unico per tutti gli enti dell'Unione.

Infine nell'allegato "D" è riportata la consuntivazione degli obiettivi, scelti tra quelli annuali, utili per la costituzione delle risorse variabili al "Fondo risorse decentrate" ai sensi dell'art. 67, comma 5 B) del CCNL 21/05/2018.

Anche l'allegato "D", in ottica di consolidamento della programmazione, è unico per tutti gli enti dell'Unione.

2.4. Misurazione e valutazione degli obiettivi individuali

Di seguito è riportata la consuntivazione degli obiettivi individuali assegnati ai dirigenti ed inseriti nel Piano della performance.

Settore	Descrizione obiettivo	Descrizione indicatore	Risultato atteso	Risultato consuntivo	Performance
Cultura, Turismo e Promozione economica	Elaborazione di uno studio per l'organizzazione di un evento sportivo a livello di Unione da realizzarsi nel 2020 con la partecipazione di un gruppo di lavoro composto da delegati dei territori, in collaborazione con le associazioni di promozione sportiva.	Invio proposta dello studio alla Giunta dell' Unione sull'evento sportivo a livello di Unione entro l'anno (si/no)	sì	sì	100
Cultura, Turismo e Promozione economica	Creare un network di sostegno alla lettura che accompagni il lettore dalla nascita alle soglie dell'età adulta	Iniziative di promozione della lettura rivolte a bambini e ragazzi (N.)	16	41	100
Cultura, Turismo e Promozione economica	1° anno di attività a guida Faenza della European Route of Ceramics: presidio funzione di direzione, azioni propedeutiche all'ampliamento del n° membri della Rotta Culturale	Esame triennale di ri-certificazione dell'operatività della Rotta c/o l'Istituto preposto del Consiglio d'Europa a Lussemburgo (si/no)	sì	sì	100
Cultura, Turismo e Promozione economica	Presidio proattivo del servizio di promocommercializzazione turistica e gestione IAT/UIT di nuovo affidamento per la valorizzazione delle eccellenze culturali/turistiche del territorio	Presentazione proposta nuovo documento "Linee di indirizzo per lo sviluppo turistico dell'Unione" entro il 30/6/2019 (si/no)	sì	sì	100
Demografia, Relazioni con il pubblico e Innovazione tecnologica	Nuovi applicativi attivati nell'anno	N. applicativi/servizi informatici attivati	1	2	100
Demografia, Relazioni con il pubblico e Innovazione tecnologica	Numero di sportelli attivati sul territorio	Numero di postazioni adibite a sportello polifunzionale (N.)	21	21	100
Demografia, Relazioni con il pubblico e Innovazione tecnologica	Individuazione del piano di comunicazione interna-esterna per il biennio 2019-2020	Proposta di piano comunicazione interna-esterna entro i primi 7 mesi dell'anno (n. mesi)	7	5	100
Demografia, Relazioni con il pubblico e Innovazione	Individuazione del piano annuale "Agenda digitale locale" e attuazione delle iniziative in esso contenute	Proposta di piano entro i primi 7 mesi dell'anno (n. mesi)	7	5	100

Settore	Descrizione obiettivo	Descrizione indicatore	Risultato atteso	Risultato consuntivo	Performance
tecnologica					
Finanziario	Sistema Unione-Comuni: progetto controllo di gestione. Conclusione studio di fattibilità e fase di test e attivazione controllo	Adeguamento del bilancio 2019 alla nuova codifica dei centri di costo analitici entro 31/12/2019	sì	sì	100
Finanziario	Sistema Unione-Comuni: progetto controllo di gestione. Conclusione studio di fattibilità e fase di test e attivazione controllo	Definizione nuova codifica dei centri di costo analitici 2019/2021 e conseguente invio studio di fattibilità su progetto controllo di gestione entro il 30/6/2019	sì	sì	100
Finanziario	Attuazione obiettivi PRT – Definizione regolamento omogeneo istituti deflattivi del contenzioso, reclamo e mediazione, rateazione e regime sanzionatorio entrate tributarie	Percentuale di Comuni che approveranno il regolamento istituti deflattivi entro il termine fissato dalla legge per l'approvazione del bilancio 2019	100	100	100
Finanziario	Individuazione delle priorità in materia patrimoniale di diversi enti per una efficiente ed efficace programmazione delle attività del Servizio Patrimonio nell'anno 2019.	Predisposizione e invio alla Giunta dell'Unione di un programma quadrimestrale delle priorità con individuazione - per singolo ente - di N. 2 o N. 6 pratiche fondamentali da presidiare nel periodo successivo (sì/no)	sì	sì	100
Lavori pubblici	Esecuzione di azioni finalizzate all'ampliamento della rete ciclopedonale	Azioni l'anno per l'ampliamento della rete ciclopedonale dell'Unione della Romagna Faentina (N.)	7	7	100
Lavori pubblici	Appalto unico per tutti gli enti dell'Unione per gestione degli impianti termici pubblici: predisposizione progetto e atti di gara	Predisposizione progetto e atti di gara per la gestione e manutenzione degli impianti pubblici sul territorio dell'Unione Romagna Faentina (sì/no)	sì	sì	100
Lavori pubblici	Predisposizione piano sovracomunale di protezione civile	Invio con nota protocollo agli Amministratori competenti della proposta di piano sovracomunale di protezione civile (sì/no)	sì	sì	100
Lavori pubblici	Predisposizione proposta di esternalizzazione di concessione per il recupero delle entrate da canoni di concessione suolo pubblico del Comune di Faenza.	Invio con nota protocollo agli Amministratori competenti della proposta di esternalizzazione di concessione per il recupero delle entrate da canoni di concessione suolo pubblico del Comune di Faenza (sì/no)	sì	sì	100
Legale e affari istituzionali	Gestione informatizzata delle procedure di gara in	% di procedure di gara gestite sulle piattaforme	95	100	100

Settore	Descrizione obiettivo	Descrizione indicatore	Risultato atteso	Risultato consuntivo	Performance
	esecuzione di quanto previsto dall'art. 40, comma 2 del D.Lgs. n. 50/2016	telematiche sul totale delle gare avviate (%)			
Legale e affari istituzionali	Aggiornamento del nuovo regolamento per la disciplina dei diritti di visura connessi alle istanze di accesso, uniforme a livello di Unione	Trasmissione entro il 31/12/2019, per la successiva approvazione da parte degli organi istituzionali di competenza, della bozza definitiva di aggiornamento del nuovo regolamento per la disciplina dei diritti di visura connessi alle istanze di accesso, un	sì	sì	100
Legale e affari istituzionali	Revisione dello Statuto comunale di Faenza, in coerenza con lo Statuto dell'Unione	Trasmissione entro il 31/12/2019, per la successiva approvazione da parte degli organi istituzionali di competenza, della bozza definitiva di aggiornamento dello schema di Statuto del Comune di Faenza (sì/no)	sì	sì	100
Legale e affari istituzionali	Implementazione degli acquisti gestiti in forma centralizzata per servizi e beni di interesse trasversale a più Settori	N. procedure (gare o adesione a centrali uniche di committenza) di acquisto di beni o servizi per l'Unione (N.)	3	3	100
Organizzazione e Progetti strategici	Uniformazione dei regolamenti comunali in materia di affari generali tramite l'adozione di regolamenti dell'Unione della Romagna Faentina	N. regolamenti uniformati / N. regolamenti (%) entro il 31.12.2019	100	50	50
Organizzazione e Progetti strategici	Elaborazione e realizzazione di progetti strategici per finanziamenti europei, nazionali, regionali e privati	N. progetti elaborati e presentati all' Autorità o all' Ente gestore entro il 31/12	4	4	100
Organizzazione e Progetti strategici	Elaborazione programma per convegno nazionale sull'Unione	Presentazione alla Giunta dell'URF del programma del convegno e delle azioni promozionali entro il 30/01/2019 (sì/no)	sì	sì	100
Organizzazione e Progetti strategici	Realizzare gli incontri di discussione, su tutto il territorio dell'unione, per la definizione delle azioni e delle linee di intervento da inserire nel piano strategico dell'unione	Numero di incontri dei gruppi di lavoro (N.)	15	17	100
Organizzazione e Progetti strategici	Aggiornamento/revisione della struttura organizzativa dell'Unione della Romagna Faentina	Trasmissione della proposta entro il 15/12/2019, per la successiva approvazione da parte della Giunta dell'URF, della proposta di revisione organizzativa dell'URF (organigramma e funzionigramma) (sì/no)	sì	sì	100

Settore	Descrizione obiettivo	Descrizione indicatore	Risultato atteso	Risultato consuntivo	Performance
Polizia Municipale	Potenziamento delle attività di controllo, in particolare nelle ore serali e notturne, al fine di concorrere, unitamente alle altre forze di polizia, al governo della sicurezza del territorio, con attività contemplate nell'ambito del Patto per la Sicurezza in corso di definizione.	Mantenimento del numero di ore annuo dei servizi serali/notturni di controllo del territorio rispetto all'anno 2018 (sì/no)	sì	sì	100
Polizia Municipale	Gestione in capo all'Unione delle convenzioni e dei rapporti con le associazioni di Volontariato operanti nel campo della prevenzione e con funzioni ausiliarie rispetto alla Polizia Locale	Assenza di convenzioni mantenute in capo ai Comuni (sì/no)	sì	sì	100
Polizia Municipale	Potenziare i controlli e accertamenti per il contrasto dei comportamenti scorretti alla guida, tramite attività di controllo mobile/pattugliamento	Mantenimento del numero dei controlli e degli accertamenti per il contrasto dei comportamenti scorretti alla guida, rispetto all'anno 2018 (sì/no)	sì	sì	100
Polizia Municipale	Attività di controllo del territorio, a partire dalla zona di Faenza, per la riduzione del fenomeno dell'abbandono di rifiuti, accompagnata da campagne di comunicazione, in accordo con il gestore del servizio rifiuti e con la Polizia Provinciale	Campagne di controllo l'anno (N.)	5	5	100
Polizia Municipale	Potenziamento dei controlli di polizia stradale con il supporto strumentale e tecnologico dei varchi di lettura targhe o della strumentazione mobile per l'identificazione di veicoli non assicurati e con revisione scaduta.	N. controlli di polizia stradale per l'identificazione di veicoli assicurati e con revisione scaduta	54	93	100
Servizi alla Comunità	Informatizzazione dei procedimenti dei servizi alla persona	Attivazione dei procedimenti informatici per gestione residenzialità, disabili, assistenza domiciliare, integrazione scolastica (sì/no)	sì	sì	100
Servizi alla Comunità	Approvazione della carta dei servizi alla persona	Pubblicazione della carta dei servizi alla persona sul sito istituzionale dell'Unione entro il 31/12/2019 (sì/no)	sì	no	0
Servizi alla Comunità	Servizi all'infanzia: migrazione dei capitoli di bilancio di entrata e spesa dai bilanci comunali a quello dell'unione	Trasmissione all'ufficio ragioneria degli importi di bilancio da migrare entro il 31/12/2019 (sì/no)	sì	sì	100
Servizi alla Comunità	Servizi all'istruzione: migrazione dei capitoli di bilancio di entrata e spesa dai bilanci comunali a quello dell'unione	Trasmissione all'ufficio ragioneria degli importi di bilancio da migrare entro il 31/12/2019 (sì/no)	sì	sì	100

Settore	Descrizione obiettivo	Descrizione indicatore	Risultato atteso	Risultato consuntivo	Performance
Territorio	Attività di rilascio dei permessi di costruzioni produttive da espletare con una tempestica inferiore al 20% di quella di legge (90gg)	% del termine massimo in giorni, previsto dalla normativa, di rilascio dei permessi di costruzioni produttive (%)	20	33	100
Territorio	Attività di controllo delle SCIA commerciali da effettuare entro 23 giorni (legge 60gg)	Tempi medi di attività di controllo delle SCIA commerciali (gg)	23	4,75	100
Territorio	Attuazione del PAES (Piano azione per energia sostenibile) attraverso la validazione dei parametri di monitoraggio finalizzati alla statistica	Pubblicazione del bando finalizzato alla incentivazione all'uso delle biciclette elettriche (sì/no)	sì	sì	100
Territorio	Adozione della variante al Regolamento Urbanistico ed Edilizio entro il 2019	Inoltro alla Provincia della Variante Al RUE adottata (sì/no)	sì	sì	100

3. Il processo di misurazione e valutazione

Le modalità con le quali si è svolto, nell'anno di riferimento, l'intero processo di misurazione e valutazione della performance organizzativa sono conformi alla normativa in materia (D. Lgs. 150/2009) nonché al *Regolamento del sistema dei controlli interni e del ciclo della performance* e alla *Metodologia del controllo strategico, del controllo di gestione e del sistema di misurazione e valutazione della performance organizzativa dell'Unione della Romagna Faentina*.

3.1. Valutazione finale

La valutazione finale della performance organizzativa, strategica e operativa, viene effettuata in sede di rendicontazione ed è espressa in percentuale. Per gli obiettivi e indicatori dell'Area strategica e Operativa del cruscotto, la valutazione della performance organizzativa coincide con il grado di raggiungimento dei target attesi degli indicatori ed è calcolata automaticamente dal software utilizzato secondo le seguenti formule di calcolo:

Formula di calcolo	Caso di applicazione	Esempio
$\frac{\text{valore consuntivo}}{\text{target previsto}}$	se l'indicatore è numerico e il trend programmato è a crescere	Indicatore: numero pratiche completate Target: 20 Risultato: 15 Performance: $15/20=75\%$
$\frac{2*\text{target previsto} - \text{valore consuntivo}}{\text{target previsto}}$	se l'indicatore è numerico e il trend programmato è a diminuire	Indicatore: numero segnalazioni disservizio Target: 15 Risultato: 20 Performance: $(2*15-20)/15=66\%$
Formula di calcolo	Caso di applicazione	Esempio
100% se il target previsto e il valore registrato a consuntivo coincidono, altrimenti 0%	se l'indicatore è del tipo "sì/no"	Indicatore: approvazione della delibera entro il 30/06 Target: sì Risultato: sì Performance: 100%

Per gli indicatori dell'Area dei confronti del cruscotto, la valutazione della performance organizzativa può essere ottenuta dal confronto tra ultimo valore a consuntivo raggiunto dall'indicatore rispetto alla media del set di riferimento per lo stesso anno.

Per gli indicatori dell'Area partecipazione, la valutazione della performance organizzativa può essere fatta osservando la serie storica dei livelli registrati a consuntivo dagli indicatori negli anni.

Viene inoltre attuata una attività di audit degli indicatori: preventivamente alla approvazione da parte degli organi competenti della Relazione della Giunta sulla gestione, del *Peg* a consuntivo, della Relazione sulla performance, l'Organismo Indipendente di Valutazione (*Oiv*) procede alla verifica a campione degli indicatori rendicontati, al fine di verificare la rispondenza alla realtà delle informazioni fornite.

Per ogni indicatore sorteggiato, il Dirigente responsabile è tenuto a fornire all'Oiv ogni documentazione adeguata a riscontrare la corrispondenza tra il livello dichiarato ed il livello effettivo raggiunto dall'indicatore a consuntivo.

La documentazione fornita è ritenuta adeguata dall'Oiv se presenta contemporaneamente le seguenti caratteristiche:

_ è in grado di mostrare in maniera diretta, oggettiva e inequivocabile la corrispondenza tra il livello dichiarato ed il livello effettivo;

_ consente una verifica immediata della corrispondenza tra il livello dichiarato ed il livello effettivo;

_ non consiste in una auto dichiarazione da parte del Dirigente, ma il livello effettivo deriva da un sistema di rilevazione interno o esterno all'ente, non influenzabile dal Dirigente.

Se la documentazione fornita non è adeguata l'Oiv ne dà apposita evidenza con proprio verbale, segnalando la circostanza agli Amministratori e Dirigenti di riferimento e inserendo l'indicatore in una "lista nera" che ne inibisca la riproposizione sugli esercizi successivi, salvo che siano superate le condizioni di inadeguatezza.

3.2. Valutazione intermedia

Le amministrazioni devono dar conto delle variazioni, verificatesi durante l'esercizio, degli obiettivi e degli indicatori della performance. Gli enti dell'Unione gestiscono le variazioni tramite modifiche al *Dup* (se interessano obiettivi e indicatori pluriennali) e modifiche al *Peg* (se interessano obiettivi e indicatori annuali).

Le modifiche al *Dup* avvengono sulla scorta di segnalazioni da parte di Amministratori e/o Dirigenti sia occasionalmente (quando insorgono le esigenze di variazione), sia a scadenze prestabilite (tipicamente a luglio dell'esercizio in corso, in sede di stato di attuazione dei programmi).

Anche le modifiche al *Peg* possono scaturire da segnalazioni non previste a inizio esercizio. Inoltre, secondo la metodologia in uso, vi sono degli appuntamenti fissi di verifica e valutazione intermedia del *Peg*, che la Giunta vaglia alle seguenti scadenze, con margine di tolleranza di due settimane:

- _ 15 aprile (± 15 giorni)
- _ 15 luglio (± 15 giorni)
- _ 15 ottobre (± 15 giorni)

4. Coinvolgimento dei cittadini nella valutazione della performance

Ai sensi del nuovo comma 4-bis, dell'articolo 14 del d.lgs. 150/2009, gli *Oiv* procedono alla validazione della Relazione sulla performance anche tenendo conto degli esiti delle valutazioni effettuate con il coinvolgimento dei cittadini/utenti finali, nonché, ove presenti, dei risultati prodotti dalle indagini e dalle analisi condotte dagli altri soggetti indicati al medesimo comma 4-bis.

La strada intrapresa dall'Unione della Romagna Faentina è stata quella di coinvolgere i cittadini già a monte della valutazione della performance: l'Unione ha avviato, nell'autunno 2018, un percorso di coinvolgimento di volontari, cittadini singoli e organizzati - riuniti in un coordinamento informale denominato "cabina di regia della partecipazione" - per la scelta condivisa di indicatori di performance, da sottoporre a monitoraggio nei cinque anni seguenti.

La cabina di regia ha elaborato un numeroso set di indicatori di performance, sottoposto poi nella primavera 2019 ad un sondaggio online aperto a tutti i cittadini, teso a selezionare i primi venti indicatori più votati: con il questionario era possibile esprimere le proprie preferenze su quali ambiti monitorare (per esempio sostegno alla disabilità, anziani, scuola, verde pubblico, strade, cultura e turismo, ...) e quali indicatori di performance scegliere nei vari ambiti.

Al termine delle votazioni online, gli indicatori più graditi sono stati sottoposti a una validazione tecnica degli uffici comunali.

Gli indicatori validati e quelli parzialmente validati (opportunamente corretti) sono stati recepiti dal Consiglio dell'Unione a settembre 2019, inserendoli così nei documenti ufficiali di programmazione dei Comuni e dell'Unione (area partecipazione del cruscotto della performance).

L'impegno dell'Amministrazione è quello di rendicontare pubblicamente, anno per anno nel quinquennio 2019-2023, i valori effettivi registrati da ciascun indicatore, così da consentire nel tempo un monitoraggio pubblico dei risultati.

5. Politiche e cultura di genere: azioni condotte nel 2019

Programmazione condivisa con il Tavolo di Coordinamento territoriale delle/gli Assessori/i comunali dell'Unione della Romagna Faentina alle Politiche e Cultura di Genere. Il Tavolo è organismo permanente di indirizzo, consultazione, coordinamento e condivisione dell'Unione per le politiche, i programmi, le azioni ed iniziative riguardanti lo sviluppo di politiche e Cultura di Genere.

Adesione alla Carta europea per l'uguaglianza e le parità delle donne e degli uomini nella vita locale - Deliberazione di Giunta dell'Unione n. 91 del 17 maggio 2018.

Attuazione del Piano d'Azione per la parità e il benessere 2018/2020, stilato in un'ottica di trasversalità di genere, nell'intento di promuovere e dar corso ad azioni positive che contribuiscano concretamente ad affrontare ed abbattere in modo progressivo le disparità realizzando, contestualmente, interventi concreti capaci di corrispondere alle esigenze, ai bisogni e alle legittime aspettative delle/dei cittadine/cittadini – Deliberazione del Consiglio dell'Unione n. 25 del 11/6/2018.

Centro Antiviolenza FE.N.I.CE – Approvazione Protocollo per le procedure di intervento in emergenza H24 con le donne che subiscono violenza. Il protocollo è stato redatto con il coinvolgimento delle Forze dell'Ordine (Polizia di Stato, Polizia municipale, Carabinieri), Pronto Soccorso, Centro Antiviolenza – Deliberazione della Giunta dell'Unione della Romagna Faentina

n. 152/2019.

Adesione dell'Unione della Romagna Faentina alla Fondazione emiliano-romagnola per le vittime dei reati – Deliberazione della Giunta n. 107 del 20/6/2019.

Adesione al Patto dei Comuni per la parità di genere e contro la violenza sulle donne - Deliberazione della Giunta n. 189 del 12/12/2019.

Realizzazione del Progetto "Kintsugi - Dai Frantumi all'opera d'arte" – Laboratorio pedagogico esperienziale e Laboratorio di manipolazione creativa dell'argilla – mirato al sostegno delle donne che hanno subito violenza attraverso la realizzazione di attività volte alla rielaborazione del trauma subito. Progetto realizzato in collaborazione con il Museo Internazionale delle ceramiche, una artista ceramista ed una consulente familiare della Associazione Centro La Famiglia di Roma.

Progettazione e inizio implementazione del progetto "Un circuito virtuoso per conciliare vita e lavoro" – realizzato in partenariato con svariate realtà imprenditoriali del territorio e la Associazione SOS Donna, mirato a sostenere coloro che hanno subito violenza, rispetto al tema della conciliazione dei tempi vita lavoro, nella fase in cui intraprendono una attività.

ULTERIORI AZIONI SVOLTE PREVISTE NEL PIANO D'AZIONE per la parità di genere e il benessere 2018/2020, attuativo della Carta europea per l'uguaglianza e le parità delle donne e degli uomini nella vita locale, elencate facendo riferimento agli obiettivi della Carta Europea.

Partecipazione alla vita politica e civica (Articolo 3 - Carta europea)

Realizzazione del progetto di Servizio Civile Universale che ha previsto il coinvolgimento di n. 2 giovani volontarie dedite al Servizio Fe.n.ice. selezionate per il Servizio Fe.n.ice (Centro Antiviolenza di Faenza). Il progetto era mirato a costituire e rafforzare i legami della società civile che "rendono vitali le relazioni all'interno delle comunità, allargano alle categorie più deboli e svantaggiate la partecipazione alla vita sociale attraverso azioni di solidarietà, di inclusione, di coinvolgimento e partecipazione".

Lavorare con i partner per promuovere la parità (Articolo 5 - Carta europea)

Scambio/confronto/coordinamento con altri Organismi di Parità, in particolare con il **Tavolo provinciale Lavoro Conciliazione Salute delle Donne.**

Neutralizzare gli stereotipi (Articolo 6 - Carta europea)

1. Realizzazione del **Programma unico di eventi culturali dell'Unione della Romagna faentina per l'8 Marzo** (Giornata Internazionale della donna) denominato "**Ma adesso io**" e del **Programma unico dell'Unione per il 25 novembre "Giornata Internazionale per l'eliminazione della violenza contro le donne"**, con la partecipazione di figure femminili che si sono distinte a livello locale nella sfera sociale, politica, culturale o professionale le quali, attraverso la loro testimonianza, si pongano come modelli alternativi positivi e stimolino una riflessione profonda sugli stereotipi di genere, così fortemente radicati nella società.

2. Realizzazione di una **Rassegna docu-film sulle relazioni e le identità di genere** denominata "**Di cosa parliamo quando parliamo d'amore?**". E' stata promossa la partecipazione di associazioni, gruppi, esperti di cinematografia e teatro presenti sul territorio, nonché università, al fine di facilitare la promozione culturale di informazioni contro gli stereotipi di genere e la violenza di genere a livello locale, nella sfera sociale e politica.

- **Ruolo del datore di lavoro – occupazione** (Articolo 11 - Carta europea)

Applicazione del regolamento per il funzionamento del Comitato Unico di Garanzia per le pari opportunità, per la valorizzazione del benessere dei lavoratori e contro le discriminazioni.

- **Assistenza all'infanzia e all'adolescenza** (Articolo 16 - Carta europea)

Organizzazione di cicli di incontri sulle tematiche della genitorialità e dell'educazione svolti nelle scuole dell'infanzia e secondarie di I e II grado dell'Unione della Romagna Faentina, a cura del **Servizio Fe.n.ice**, gestito in convenzione dalla Associazione SOS Donna, relativi a tematiche che vanno dalla formazione affettivo-relazionale alla gestione del conflitto, con particolare riferimento al conflitto di genere nel rapporto tra genitore uomo e genitore donna ed al conflitto genitori-figli.

Moduli formativi svolti:

- Interventi psico-educazionali di sensibilizzazione sulla violenza di genere svolti nella Scuola secondaria di II grado: "La violenza di genere nelle prime relazioni adolescenziali" , "Libera dalla violenza".
- Interventi psico-educazionali di sensibilizzazione sulla gestione delle emozioni nelle relazioni amicali e prime relazioni affettive; sulla differenza di genere a la prevenzione della violenza. Svolti nelle Scuole Secondarie di I Grado: "Educare alle emozioni", "Educare nelle differenze e prevenire la violenza di genere".
- Interventi psico-educazionali di sensibilizzazione sulla differenza di genere a la prevenzione dalla violenza di genere; svolti nelle Scuole dell'infanzia: "Femmine e maschi: facciamo girotondo tutti insieme".

- **Sicurezza e protezione** (Articolo 21 - - Carta europea)

➤ **Servizio di Sportello per Uomini Maltrattanti** attivo su Faenza e gestito dai Professionisti della rete degli sportelli M.uo.viti - Mai più uomini violenti, realizzato dalla Cooperativa Libra in collaborazione con l'Unione della Romagna Faentina.

➤ **Servizio Fenice, centro antiviolenza che si occupa anche della gestione di n. 3 case rifugio, n. 1 appartamento di semi-autonomia e degli alloggi di emergenza**, tramite la convenzione con la Associazione SOS Donna valida per il triennio 2018-2020, atta a proteggere le donne vittime di violenza. Inoltre, attraverso il Centro vengono offerti i seguenti servizi di supporto alle donne:

- Consulenza psicologica
- Sportello di orientamento al lavoro
- Sportello di consulenza legale
- Adesione al Progetto "Arianna - Rete Nazionale Antiviolenza", promosso dal

Dipartimento per le Pari Opportunità al fine di attivare una rete nazionale antiviolenza ed un servizio di call center con un numero di pubblica utilità 1522

- Realizzazione progetto "One more life – liberarsi dalla violenza si può" - presentato dalla Associazione SOS Donna, in partnership con l'Unione della Romagna Faentina, e finanziato dal Dipartimento per le Pari Opportunità della Presidenza del Consiglio dei Ministri, nell'ambito della prevenzione e del contrasto alla violenza economica che subiscono le donne.

- **Abusi sessuali** (Articolo 22 - Carta europea)

Attività di sensibilizzazione contro la violenza sulle donne, anche in collaborazione con insegnanti e studenti delle scuole secondarie di II grado, svolta attraverso il Servizio Fe.n.ice (vedi sopra).

Centro di responsabilità	Descrizione voce	Titolo	STANZIAMENTO 2018	ASSESTATO DI CASSA 2018	ACCERTATO/IMPEG NATO 2018	STANZIAMENTO 2019	ASSESTATO DI CASSA 2019	ACCERTATO/IMPEG NATO 2019
1100 - SERVIZIO PROVVEDITORATO parte USCITA	SERVIZI DI SORVEGLIANZA	SPESE CORRENTI	715,81	711,08	652,61	415,81	415,81	409,01
1100 - SERVIZIO PROVVEDITORATO parte USCITA	TELEFONIA FISSA	SPESE CORRENTI	65.521,37	61.121,11	65.521,37	54.900,00	67.768,13	44.900,00
1100 - SERVIZIO PROVVEDITORATO parte USCITA	TELEFONIA MOBILE	SPESE CORRENTI	33.500,00	33.500,00	33.500,00	23.000,00	30.590,58	23.000,00
1100 - SERVIZIO PROVVEDITORATO parte USCITA Totale			99.737,18	95.332,19	99.673,98	78.315,81	98.774,52	68.309,01

Centro di responsabilità	Descrizione voce	Titolo	STANZIAMENTO	ASSESTATO DI	ACCERTATO/IMPEG	STANZIAMENTO	ASSESTATO DI	ACCERTATO/IMPEG
			2018	CASSA 2018	NATO 2018	2019	CASSA 2019	NATO 2019
1200 - ARCHIVI E PROTOCOLLO parte USCITA	GIORNALI E RIVISTE	SPESE CORRENTI	0,00	0,00	0,00	0,00	0,00	0,00
1200 - ARCHIVI E PROTOCOLLO parte USCITA	CARTA, CANCELLERIA E STAMPATI	SPESE CORRENTI	2.508,48	2.024,24	2.508,13	0,00	1.695,80	0,00
1200 - ARCHIVI E PROTOCOLLO parte USCITA	CARBURANTI E LUBRIFICANTI	SPESE CORRENTI	0,00	0,00	0,00	0,00	0,00	0,00
1200 - ARCHIVI E PROTOCOLLO parte USCITA	ACQUISTO ALTRI BENI DI CONSUMO	SPESE CORRENTI	1.508,01	1.508,01	1.456,60	0,00	508,10	0,00
1200 - ARCHIVI E PROTOCOLLO parte USCITA	NOLEGGIO FOTOCOPIATRICI, IMPIANTI E MACCHINARI	SPESE CORRENTI	743,00	928,54	742,16	0,00	185,54	0,00
1200 - ARCHIVI E PROTOCOLLO parte USCITA	MANUTENZIONE MEZZI DI TRASPORTO	SPESE CORRENTI	0,00	360,00	0,00	0,00	360,00	0,00
1200 - ARCHIVI E PROTOCOLLO parte USCITA	MANUTENZIONE ATTREZZATURE	SPESE CORRENTI	1.010,00	1.151,74	1.006,50	982,10	1.374,94	982,10
1200 - ARCHIVI E PROTOCOLLO parte USCITA	SERVIZIO ARCHIVIO LAVORO FLESSIBILE (ATTIVITA' DI STUDIO-LAVORO)	SPESE CORRENTI	0,00	0,00	0,00	0,00	0,00	0,00
1200 - ARCHIVI E PROTOCOLLO parte USCITA	ALTRI SERVIZI AUSILIARI (ARCHIVIAZIONE)	SPESE CORRENTI	10.471,23	14.535,55	10.471,23	0,00	0,00	0,00
1200 - ARCHIVI E PROTOCOLLO parte USCITA	SPESE POSTALI	SPESE CORRENTI	13.735,28	16.374,30	13.701,20	15.864,76	15.808,55	15.849,55
1200 - ARCHIVI E PROTOCOLLO parte USCITA	ALTRI SERVIZI DIVERSI	SPESE CORRENTI	0,00	0,00	0,00	0,00	0,00	0,00
1200 - ARCHIVI E PROTOCOLLO parte USCITA	PREMI DI ASSICURAZIONE AUTOMEZZI	SPESE CORRENTI	0,00	0,00	0,00	0,00	0,00	0,00
1200 - ARCHIVI E PROTOCOLLO parte USCITA	IRAP	SPESE CORRENTI	120,00	239,00	120,00	0,00	120,00	0,00
1200 - ARCHIVI E PROTOCOLLO parte USCITA	TASSA AUTOMOBILISTICA	SPESE CORRENTI	231,00	231,00	115,39	115,50	115,50	115,50
1200 - ARCHIVI E PROTOCOLLO parte USCITA Totale			30.327,00	37.352,38	30.121,21	16.962,36	20.168,43	16.947,15

Centro di responsabilità	Descrizione voce	Titolo	STANZIAMENTO 2018	ASSESTATO DI CASSA 2018	ACCERTATO/IMPEG NATO 2018	STANZIAMENTO 2019	ASSESTATO DI CASSA 2019	ACCERTATO/IMPEG NATO 2019
1300 - AFFARI ISTITUZIONALI URF FAENZA parte ENTRATA	CONTRIBUTO DELLO STATO NELLE SPESE PER I LOCALI ED I MOBILI PER GLI UFFICI GIUDICI DI PACE E TRIBUNALE	ENTRATE DERIVANTI DA CONTRIBUTI E TRASFERIMENTI CORRENTI DELLO STATO	4.011,44	4.011,44	4.011,44	2.005,72	2.005,72	1.988,01
1300 - AFFARI ISTITUZIONALI URF FAENZA parte ENTRATA	REGIONE E.R. - PARTECIPAZIONE CONCITTADINI PREMIO "PROGETTO MEMORIA"	ENTRATE DERIVANTI DA CONTRIBUTI E TRASFERIMENTI CORRENTI DELLO STATO	0,00	0,00	0,00	0,00	0,00	0,00
1300 - AFFARI ISTITUZIONALI URF FAENZA parte ENTRATA	PREMIO PROGETTO CONCITTADINI 2015-2016: CONTRIBUTO REGIONALE	ENTRATE DERIVANTI DA CONTRIBUTI E TRASFERIMENTI CORRENTI DELLO STATO	0,00	0,00	0,00	0,00	0,00	0,00
1300 - AFFARI ISTITUZIONALI URF FAENZA parte ENTRATA	GEMELLAGGI - CONTRIBUTOAICCRE	ENTRATE DERIVANTI DA CONTRIBUTI E TRASFERIMENTI CORRENTI DELLO STATO	0,00	0,00	0,00	0,00	0,00	0,00
1300 - AFFARI ISTITUZIONALI URF FAENZA parte ENTRATA	DA FONDAZIONE CARIRA PER IOR	ENTRATE EXTRATRIBUTARIE	20.000,00	20.000,00	20.000,00	0,00	0,00	0,00
1300 - AFFARI ISTITUZIONALI URF FAENZA parte ENTRATA	DA FONDAZIONE BANCA DEL MONTE PER IOR	ENTRATE EXTRATRIBUTARIE	5.000,00	5.000,00	5.000,00	0,00	0,00	0,00
1300 - AFFARI ISTITUZIONALI URF FAENZA parte ENTRATA	DA ANTICAMERA PER FOTOCOPIE EFFETTUATE PRESSO IL SERVIZIO ANTICAMERA	ENTRATE EXTRATRIBUTARIE	0,00	0,00	0,00	0,00	0,00	0,00
1300 - AFFARI ISTITUZIONALI URF FAENZA parte ENTRATA	CONVENZIONE PER TIROCINIO FORMATIVO UFFICIO GIUDICI DI PACE - DA ORDINE AVVOCATI	ENTRATE EXTRATRIBUTARIE	0,00	2.500,00	250,00	0,00	0,00	1.500,00
1300 - AFFARI ISTITUZIONALI URF FAENZA parte ENTRATA	RIMBORSO ONERI SEGRETARIOGENERALE RIMBORSI E CONCORSI	ENTRATE EXTRATRIBUTARIE	97.578,25	95.313,85	88.098,92	66.018,35	62.773,26	65.815,69
1300 - AFFARI ISTITUZIONALI URF FAENZA parte ENTRATA Totale			126.589,69	126.825,29	117.360,36	68.024,07	64.778,98	69.303,70

Centro di responsabilità	Descrizione voce	Titolo	STANZIAMENTO	ASSESTATO DI	ACCERTATO/IMPEG	STANZIAMENTO	ASSESTATO DI	ACCERTATO/IMPEG
			2018	CASSA 2018	NATO 2018	2019	CASSA 2019	NATO 2019
1300 - AFFARI ISTITUZIONALI URF FAENZA parte USCITA	TELEFONIA FISSA	SPESE CORRENTI	0,00	0,00	0,00	0,00	0,00	0,00
1300 - AFFARI ISTITUZIONALI URF FAENZA parte USCITA	TELEFONIA MOBILE	SPESE CORRENTI	0,00	0,00	0,00	0,00	0,00	0,00
1300 - AFFARI ISTITUZIONALI URF FAENZA parte USCITA	SERVIZI DI PULIZIE	SPESE CORRENTI	0,00	0,00	0,00	0,00	0,00	0,00
1300 - AFFARI ISTITUZIONALI URF FAENZA parte USCITA	CARBURANTI E LUBRIFICANTI	SPESE CORRENTI	0,00	18,10	0,00	0,00	0,00	0,00
1300 - AFFARI ISTITUZIONALI URF FAENZA parte USCITA	MANUTENZIONE MEZZI DI TRASPORTO	SPESE CORRENTI	0,00	420,00	0,00	0,00	0,00	0,00
1300 - AFFARI ISTITUZIONALI URF FAENZA parte USCITA	PREMI DI ASSICURAZIONE AUTOMEZZI	SPESE CORRENTI	0,00	0,00	0,00	0,00	0,00	0,00
1300 - AFFARI ISTITUZIONALI URF FAENZA parte USCITA	TASSA AUTOMOBILISTICA	SPESE CORRENTI	150,00	150,00	148,93	150,00	150,00	149,43
1300 - AFFARI ISTITUZIONALI URF FAENZA parte USCITA	IVA A DEBITO	SPESE CORRENTI	0,00	0,00	0,00	0,00	0,00	0,00
1300 - AFFARI ISTITUZIONALI URF FAENZA parte USCITA	INDENNITA' DI CARICA AGLI AMMINISTRATORI COMUNALI	SPESE CORRENTI	294.862,56	305.947,23	289.946,73	306.457,37	312.587,37	301.281,60
1300 - AFFARI ISTITUZIONALI URF FAENZA parte USCITA	IRAP	SPESE CORRENTI	21.490,00	22.314,25	20.699,50	22.394,69	22.394,69	21.723,61
1300 - AFFARI ISTITUZIONALI URF FAENZA parte USCITA	CARTA, CANCELLERIA E STAMPATI	SPESE CORRENTI	1.120,34	866,69	1.120,04	1.180,00	2.059,70	1.074,21
1300 - AFFARI ISTITUZIONALI URF FAENZA parte USCITA	ACQUISTO ALTRI BENI NAC	SPESE CORRENTI	70,00	896,64	13,00	17,00	17,00	0,00
1300 - AFFARI ISTITUZIONALI URF FAENZA parte USCITA	QUOTE ASSOCIATIVE	SPESE CORRENTI	13.169,00	13.169,00	13.131,10	12.169,00	12.169,00	12.168,10
1300 - AFFARI ISTITUZIONALI URF FAENZA parte USCITA	CARTA, CANCELLERIA E STAMPATI	SPESE CORRENTI	680,60	680,60	666,57	842,00	842,00	816,57
1300 - AFFARI ISTITUZIONALI URF FAENZA parte USCITA	ACQUISTO ALTRI BENI NAC	SPESE CORRENTI	1.150,00	1.150,00	1.140,00	800,00	800,00	760,01
1300 - AFFARI ISTITUZIONALI URF FAENZA parte USCITA	ALTRI SERVIZI DIVERSI	SPESE CORRENTI	1.869,60	1.869,60	1.869,60	1.900,00	1.900,00	1.869,60
1300 - AFFARI ISTITUZIONALI URF FAENZA parte USCITA	IRAP	SPESE CORRENTI	80,00	75,50	41,50	115,00	129,50	113,31
1300 - AFFARI ISTITUZIONALI URF FAENZA parte USCITA	TASSA AUTOMOBILISTICA	SPESE CORRENTI	126,00	126,00	126,00	178,00	178,00	0,00
1300 - AFFARI ISTITUZIONALI URF FAENZA parte USCITA	ALTRE IMPOSTE E TASSE (SIAE)	SPESE CORRENTI	0,00	0,00	0,00	0,00	0,00	0,00
1300 - AFFARI ISTITUZIONALI URF FAENZA parte USCITA	FPV - INDENNITA' DI CARICA AGLI AMMINISTRATORI COMUNALI	SPESE CORRENTI	0,00	0,00	0,00	6.150,00	0,00	0,00
1300 - AFFARI ISTITUZIONALI URF FAENZA parte USCITA Totale			447.548,00	482.326,06	434.575,54	437.071,06	460.229,83	415.190,07

Centro di responsabilità	Descrizione voce	Titolo	STANZIAMENTO 2018	ASSESTATO DI CASSA 2018	ACCERTATO/IMPEG NATO 2018	STANZIAMENTO 2019	ASSESTATO DI CASSA 2019	ACCERTATO/IMPEG NATO 2019
1800 - APPALTI E CONSULENZA INTERNA parte USCITA	GIORNALI E RIVISTE	SPESE CORRENTI	0,00	0,00	0,00	0,00	0,00	0,00
1800 - APPALTI E CONSULENZA INTERNA parte USCITA	NOLEGGIO FOTOCOPIATRICI, IMPIANTI E MACCHINARI	SPESE CORRENTI	670,00	702,39	670,00	0,00	286,39	0,00
1800 - APPALTI E CONSULENZA INTERNA parte USCITA Totale			670,00	702,39	670,00	0,00	286,39	0,00

Centro di responsabilità	Descrizione voce	Titolo	STANZIAMENTO 2018	ASSESTATO DI CASSA 2018	ACCERTATO/IMPEG NATO 2018	STANZIAMENTO 2019	ASSESTATO DI CASSA 2019	ACCERTATO/IMPEG NATO 2019
1900-CONTENZIOSO parte ENTRATA	SENTENZE DIVERSE	ENTRATE EXTRATRIBUTARIE	29.336,86	29.336,86	29.750,94	4.286,78	4.286,78	5.715,70
1900-CONTENZIOSO parte ENTRATA Totale			29.336,86	29.336,86	29.750,94	4.286,78	4.286,78	5.715,70

Centro di responsabilità	Descrizione voce	Titolo	STANZIAMENTO 2018	ASSESTATO DI CASSA 2018	ACCERTATO/IMPEG NATO 2018	STANZIAMENTO 2019	ASSESTATO DI CASSA 2019	ACCERTATO/IMPEG NATO 2019
1900-CONTENZIOSO parte USCITA	GIORNALI E RIVISTE	SPESE CORRENTI	2.940,00	3.149,60	2.897,06	2.940,00	2.940,00	2.548,60
1900-CONTENZIOSO parte USCITA	ALTRI SERVIZI DIVERSI	SPESE CORRENTI	160,00	160,00	160,00	0,00	0,00	0,00
1900-CONTENZIOSO parte USCITA	SPESE LEGALI PER LITI INCARICHI - COMPENSI VARI	SPESE CORRENTI	22.485,73	38.359,67	20.597,60	88,40	1.958,32	75,12
1900-CONTENZIOSO parte USCITA	PATROCINIO LEGALE	SPESE CORRENTI	32.028,44	46.825,76	30.526,18	0,00	0,00	0,00
1900-CONTENZIOSO parte USCITA	ALTRE SPESE LEGALI	SPESE CORRENTI	0,00	0,00	0,00	14.929,56	14.929,56	0,00
1900-CONTENZIOSO parte USCITA	TRASFERIMENTO A ENTI	SPESE CORRENTI	0,00	0,00	0,00	5.906,94	5.906,94	5.332,43
1900-CONTENZIOSO parte USCITA	TRASFERIMENTO A IMPRESE PARTECIPATE	SPESE CORRENTI	0,00	0,00	0,00	0,00	0,00	0,00
1900-CONTENZIOSO parte USCITA	QUOTA CONTENZIOSO - AZIENDA USL	SPESE CORRENTI	0,00	0,00	0,00	200.000,00	200.000,00	200.000,00
1900-CONTENZIOSO parte USCITA	IRAP	SPESE CORRENTI	0,00	0,00	0,00	0,00	0,00	0,00
1900-CONTENZIOSO parte USCITA	IMPOSTA DI REGISTRO E DI BOLLO	SPESE CORRENTI	1.500,00	1.518,96	717,50	0,00	0,00	0,00
1900-CONTENZIOSO parte USCITA	ALTRE IMPOSTE E TASSE (ISCRIZIONE ALL'ORDINE)	SPESE CORRENTI	0,00	0,00	0,00	0,00	0,00	0,00
1900-CONTENZIOSO parte USCITA	FPV - SPESE LEGALI PER LITI INCARICHI - COMPENSI VARI	SPESE CORRENTI	272,26	0,00	0,00	183,86	0,00	0,00
1900-CONTENZIOSO parte USCITA	FPV - PATROCINIO LEGALE	SPESE CORRENTI	23.324,82	0,00	0,00	23.324,82	0,00	0,00
1900-CONTENZIOSO parte USCITA	FPV - ALTRE SPESE LEGALI	SPESE CORRENTI	0,00	0,00	0,00	5.070,44	0,00	0,00
1900-CONTENZIOSO parte USCITA	FPV - TRASFERIMENTO A ENTI	SPESE CORRENTI	0,00	0,00	0,00	949,03	0,00	0,00
1900-CONTENZIOSO parte USCITA	FPV - TRASFERIMENTO A IMPRESE PARTECIPATE	SPESE CORRENTI	0,00	0,00	0,00	949,03	0,00	0,00
1900-CONTENZIOSO parte USCITA Totale			82.711,25	90.013,99	54.898,34	254.342,08	225.734,82	207.956,15

Centro di responsabilità	Descrizione voce	Titolo	STANZIAMENTO 2018	ASSESTATO DI CASSA 2018	ACCERTATO/IMPEG NATO 2018	STANZIAMENTO 2019	ASSESTATO DI CASSA 2019	ACCERTATO/IMPEG NATO 2019
1990-CONTRATTI parte USCITA	GIORNALI E RIVISTE	SPESE CORRENTI	0,00	0,00	0,00	0,00	0,00	0,00
1990-CONTRATTI parte USCITA	LAVORO FLESSIBILE (ATTIVITA' DI STUDIO-LAVORO)	SPESE CORRENTI	0,00	0,00	0,00	0,00	0,00	0,00
1990-CONTRATTI parte USCITA	STAMPA E RILEGATURA	SPESE CORRENTI	930,00	744,00	0,00	0,00	0,00	0,00
1990-CONTRATTI parte USCITA	IRAP	SPESE CORRENTI	0,00	0,00	0,00	0,00	0,00	0,00
1990-CONTRATTI parte USCITA	IRAP	SPESE CORRENTI	0,00	0,00	0,00	0,00	0,00	0,00
1990-CONTRATTI parte USCITA	MANUTENZIONE MACCHINE D'UFFICIO (FOTOCOPIATRICE)	SPESE CORRENTI	1.107,00	1.162,21	784,77	0,00	151,05	0,00
1990-CONTRATTI parte USCITA Totale			2.037,00	1.906,21	784,77	0,00	151,05	0,00

Centro di responsabilità	Descrizione voce	Titolo	STANZIAMENTO 2018	ASSESTATO DI CASSA 2018	ACCERTATO/IMPEG NATO 2018	STANZIAMENTO 2019	ASSESTATO DI CASSA 2019	ACCERTATO/IMPEG NATO 2019
3100 - SERVIZIO CONTABILITA' UNIONE E PRESIDIO FAENZA parte ENTRATA	FONDI DA L. 147/2013 E DL 102/2013	ENTRATE DERIVANTI DA CONTRIBUTI E TRASFERIMENTI CORRENTI DELLO STATO	1.076.075,54	1.076.075,54	1.076.075,54	1.059.294,00	1.059.294,00	1.059.294,00
3100 - SERVIZIO CONTABILITA' UNIONE E PRESIDIO FAENZA parte ENTRATA	DECRETO MIN.INT. E MEF 01/06/2016 RISTORO MINOR GETTITO IMU DETRAZIONE TERRENI AGRICOLI	ENTRATE DERIVANTI DA CONTRIBUTI E TRASFERIMENTI CORRENTI DELLO STATO	0,00	0,00	0,00	0,00	0,00	0,00
3100 - SERVIZIO CONTABILITA' UNIONE E PRESIDIO FAENZA parte ENTRATA	IMMOBILI CAT. D/E- RENDITA CATASTALE IMBULLONATI	ENTRATE DERIVANTI DA CONTRIBUTI E TRASFERIMENTI CORRENTI DELLO STATO	0,00	0,00	0,00	0,00	0,00	0,00
3100 - SERVIZIO CONTABILITA' UNIONE E PRESIDIO FAENZA parte ENTRATA	DA STATO CHECK DI COERENZA GETTITI PASSAGGIO IMU-TASI	ENTRATE DERIVANTI DA CONTRIBUTI E TRASFERIMENTI CORRENTI DELLO STATO	19.392,95	213.322,44	19.392,95	19.392,95	213.322,44	19.254,29
3100 - SERVIZIO CONTABILITA' UNIONE E PRESIDIO FAENZA parte ENTRATA	CONTRIBUTO STATO MINOR GETTITO IMU - TASI IMMOBILI CAT. D	ENTRATE DERIVANTI DA CONTRIBUTI E TRASFERIMENTI CORRENTI DELLO STATO	101.884,45	157.920,90	101.884,45	101.884,45	101.884,45	101.884,45
3100 - SERVIZIO CONTABILITA' UNIONE E PRESIDIO FAENZA parte ENTRATA	TRASFERIMENTO COMPENSATIVO IMU TARI TASI CITTADINI ITALIANI RESIDENTI ALL'ESTERO ISCRITTI ALL'AIRE - ANNI 2015-2016-2017	ENTRATE DERIVANTI DA CONTRIBUTI E TRASFERIMENTI CORRENTI DELLO STATO	2.911,00	2.911,00	2.911,00	2.911,00	2.911,00	2.911,00
3100 - SERVIZIO CONTABILITA' UNIONE E PRESIDIO FAENZA parte ENTRATA	RESTITUZIONE RIDUZIONE QUOTA AGES (F.DO MOBILITA' SEGRETARI)	ENTRATE DERIVANTI DA CONTRIBUTI E TRASFERIMENTI CORRENTI DELLO STATO	13.567,83	13.567,83	13.567,83	0,00	0,00	0,00
3100 - SERVIZIO CONTABILITA' UNIONE E PRESIDIO FAENZA parte ENTRATA	RIONE ROSSO: CONTRIBUTO DA SOVRINTENDENZA AI BENI ARTISTICI E CULTURALI	ENTRATE DERIVANTI DA CONTRIBUTI E TRASFERIMENTI CORRENTI DELLO STATO	1.111,74	1.111,74	833,45	542,20	542,20	542,22
3100 - SERVIZIO CONTABILITA' UNIONE E PRESIDIO FAENZA parte ENTRATA	LAVORI ALLA PISCINA COMUNALE: CONTRIBUTO REGIONALE IN CONTO INTERESSI	ENTRATE DERIVANTI DA CONTRIBUTI E TRASFERIMENTI CORRENTI DELLO STATO	16.043,00	16.043,00	16.042,71	16.043,00	14.438,70	16.042,71
3100 - SERVIZIO CONTABILITA' UNIONE E PRESIDIO FAENZA parte ENTRATA	CONTRIBUTO PER RIPIANO DISAVANZO ANNI 1994-1996	ENTRATE DERIVANTI DA CONTRIBUTI E TRASFERIMENTI CORRENTI DELLO STATO	0,00	0,00	0,00	0,00	0,00	0,00
3100 - SERVIZIO CONTABILITA' UNIONE E PRESIDIO FAENZA parte ENTRATA	REGIONE E.ROMAGNA - RIMBORSO SPESE UFFICI GIUDICI DI PACE	ENTRATE DERIVANTI DA CONTRIBUTI E TRASFERIMENTI CORRENTI DELLO STATO	0,00	0,00	0,00	50.000,00	50.000,00	49.831,00
3100 - SERVIZIO CONTABILITA' UNIONE E PRESIDIO FAENZA parte ENTRATA	RIMBORSI DAI COMUNI DEL MANDAMENTO PER ONERI DI FUNZIONAMENTO COMMISSIONE ELET RIMBORSI E CONCORSI	ENTRATE DERIVANTI DA CONTRIBUTI E TRASFERIMENTI CORRENTI DELLO STATO	2.500,00	4.690,34	2.254,29	0,00	4.091,32	0,00
3100 - SERVIZIO CONTABILITA' UNIONE E PRESIDIO FAENZA parte ENTRATA	DA COMUNE ROCCA SAN CASCIANO PER SERVIZIO PM	ENTRATE DERIVANTI DA CONTRIBUTI E TRASFERIMENTI CORRENTI DELLO STATO	0,00	0,00	0,00	0,00	0,00	0,00
3100 - SERVIZIO CONTABILITA' UNIONE E PRESIDIO FAENZA parte ENTRATA	COMUNE DI LUGO - RIMBORSODOTT. FACCHINI	ENTRATE DERIVANTI DA CONTRIBUTI E TRASFERIMENTI CORRENTI DELLO STATO	0,00	0,00	0,00	0,00	0,00	0,00
3100 - SERVIZIO CONTABILITA' UNIONE E PRESIDIO FAENZA parte ENTRATA	DA UCRF PER GESTIONE ASSOCIATA	ENTRATE DERIVANTI DA CONTRIBUTI E TRASFERIMENTI CORRENTI DELLO STATO	0,00	0,00	0,00	0,00	0,00	0,00
3100 - SERVIZIO CONTABILITA' UNIONE E PRESIDIO FAENZA parte ENTRATA	TRAFERIMENTI DA URF	ENTRATE DERIVANTI DA CONTRIBUTI E TRASFERIMENTI CORRENTI DELLO STATO	283.798,52	293.232,07	273.511,35	1.018.277,71	1.084.395,35	1.023.455,92
3100 - SERVIZIO CONTABILITA' UNIONE E PRESIDIO FAENZA parte ENTRATA	CONTRIBUTO DA URF PER INCASSI DA SANZIONI EDILIZIE E DIRITTI DI SEGRETERIA	ENTRATE DERIVANTI DA CONTRIBUTI E TRASFERIMENTI CORRENTI DELLO STATO	20.000,00	41.501,57	21.305,90	20.000,00	54.293,47	20.000,00
3100 - SERVIZIO CONTABILITA' UNIONE E PRESIDIO FAENZA parte ENTRATA	TRASFERIMENTI DA URF - ONERI DESTINATI ALLA PARTE CORRENTE	ENTRATE DERIVANTI DA CONTRIBUTI E TRASFERIMENTI CORRENTI DELLO STATO	0,00	0,00	0,00	192.000,00	192.000,00	192.000,00

Centro di responsabilità	Descrizione voce	Titolo	STANZIAMENTO 2018	ASSESTATO DI CASSA 2018	ACCERTATO/IMPEG NATO 2018	STANZIAMENTO 2019	ASSESTATO DI CASSA 2019	ACCERTATO/IMPEG NATO 2019
3100 - SERVIZIO CONTABILITA' UNIONE E PRESIDIO FAENZA parte ENTRATA	REGOLARIZZI IVA - ALTRE ENTRATE CORRENTI	ENTRATE EXTRATRIBUTARIE	254.911,00	223.874,90	225.605,78	220.000,00	228.737,17	246.536,57
	STERILIZZAZIONE INVERSIONE CONTABILE IVA REVERSE							
3100 - SERVIZIO CONTABILITA' UNIONE E PRESIDIO FAENZA parte ENTRATA	CHARGE	ENTRATE EXTRATRIBUTARIE	30.000,00	30.000,00	44.460,84	30.000,00	30.000,00	44.683,43
3100 - SERVIZIO CONTABILITA' UNIONE E PRESIDIO FAENZA parte ENTRATA	RIMBORSO SPESE TELEFONICHE DA MIC E ALTRI	ENTRATE EXTRATRIBUTARIE	4.000,00	3.200,00	3.333,70	4.000,00	4.000,00	2.510,83
	EMERGENZA ABITATIVA IMMOBILE S, PIER LAGUNA -							
3100 - SERVIZIO CONTABILITA' UNIONE E PRESIDIO FAENZA parte ENTRATA	ACER	ENTRATE EXTRATRIBUTARIE	0,00	90.000,00	0,00	0,00	86.400,00	22.200,18
	RIMBORSO DA SOC. D'AREAPER COMANDO							
3100 - SERVIZIO CONTABILITA' UNIONE E PRESIDIO FAENZA parte ENTRATA	DIPENDENTE	ENTRATE EXTRATRIBUTARIE	0,00	0,00	0,00	0,00	0,00	0,00
3100 - SERVIZIO CONTABILITA' UNIONE E PRESIDIO FAENZA parte ENTRATA	ASP: RIMBORSO COMANDODIPENDENTE	ENTRATE EXTRATRIBUTARIE	0,00	0,00	0,00	0,00	0,00	0,00
3100 - SERVIZIO CONTABILITA' UNIONE E PRESIDIO FAENZA parte ENTRATA	DA SCUOLA PESCARINI PERPERSONALE COMANDATO	ENTRATE EXTRATRIBUTARIE	0,00	0,00	0,00	0,00	0,00	0,00
	DA UNIONE BASSA ROMAGNAPER PERSONALE							
3100 - SERVIZIO CONTABILITA' UNIONE E PRESIDIO FAENZA parte ENTRATA	COMANDATO	ENTRATE EXTRATRIBUTARIE	0,00	0,00	0,00	0,00	0,00	0,00
3100 - SERVIZIO CONTABILITA' UNIONE E PRESIDIO FAENZA parte ENTRATA	COMANDO A CERVIA DIP. CHIARA MANTELLINI	ENTRATE EXTRATRIBUTARIE	0,00	0,00	0,00	0,00	0,00	0,00
3100 - SERVIZIO CONTABILITA' UNIONE E PRESIDIO FAENZA parte ENTRATA	COMANDO DIPENDENTE A COMUNE DI RIOLO TERME	ENTRATE EXTRATRIBUTARIE	0,00	0,00	0,00	0,00	0,00	0,00
3100 - SERVIZIO CONTABILITA' UNIONE E PRESIDIO FAENZA parte ENTRATA	RIMBORSO DA REGIONE PERPERSONALE COMANDATO	ENTRATE EXTRATRIBUTARIE	0,00	0,00	0,00	0,00	0,00	0,00
3100 - SERVIZIO CONTABILITA' UNIONE E PRESIDIO FAENZA parte ENTRATA	RIMBORSO DA ATO PERPERSONALE COMANDATO	ENTRATE EXTRATRIBUTARIE	0,00	0,00	0,00	0,00	0,00	0,00
3100 - SERVIZIO CONTABILITA' UNIONE E PRESIDIO FAENZA parte ENTRATA	MAGGIOR CREDITO IVA	ENTRATE EXTRATRIBUTARIE	0,00	0,00	0,00	0,00	0,00	0,00
3100 - SERVIZIO CONTABILITA' UNIONE E PRESIDIO FAENZA parte ENTRATA	CREDITO IRAP	ENTRATE EXTRATRIBUTARIE	1.000,00	800,00	3.206,00	39.083,00	41.884,12	39.083,00
3100 - SERVIZIO CONTABILITA' UNIONE E PRESIDIO FAENZA parte ENTRATA	IVA A CREDITO ERARIO SUPROVENTI DIVERSI	ENTRATE EXTRATRIBUTARIE	0,00	0,00	0,00	0,00	0,00	0,00
	TRASFERIMENTO FUNZIONI A URF-REGOLARIZZAZIONE							
3100 - SERVIZIO CONTABILITA' UNIONE E PRESIDIO FAENZA parte ENTRATA	CONTABILE	ENTRATE EXTRATRIBUTARIE	0,00	0,00	0,00	0,00	0,00	0,00
3100 - SERVIZIO CONTABILITA' UNIONE E PRESIDIO FAENZA parte ENTRATA Totale			14.823.588,38	14.755.560,96	14.795.448,57	12.925.078,31	13.333.958,86	12.946.386,36

Centro di responsabilità	Descrizione voce	Titolo	STANZIAMENTO	ASSESTATO DI	ACCERTATO/IMPEG	STANZIAMENTO	ASSESTATO DI	ACCERTATO/IMPEG
			2018	CASSA 2018	NATO 2018	2019	CASSA 2019	NATO 2019
3100 - SERVIZIO CONTABILITA' UNIONE E PRESIDIO FAENZA parte USCITA	FONDO PER PERDITE ENTI PARTECIPATI	SPESE CORRENTI	0,00	0,00	0,00	0,00	0,00	0,00
3100 - SERVIZIO CONTABILITA' UNIONE E PRESIDIO FAENZA parte USCITA	FONDO DI RISERVA DI CASSA	SPESE CORRENTI	0,00	65.466,50	0,00	0,00	125.000,00	0,00
3100 - SERVIZIO CONTABILITA' UNIONE E PRESIDIO FAENZA parte USCITA	FONDO CONTENZIOSO	SPESE CORRENTI	2.788.085,07	0,00	0,00	0,00	0,00	0,00
3100 - SERVIZIO CONTABILITA' UNIONE E PRESIDIO FAENZA parte USCITA	FONDO DI RISERVA ORDINARIO	SPESE CORRENTI	0,00	0,00	0,00	0,00	0,00	0,00
3100 - SERVIZIO CONTABILITA' UNIONE E PRESIDIO FAENZA parte USCITA	FONDO DI RISERVA	SPESE CORRENTI	0,00	0,00	0,00	0,00	0,00	0,00
3100 - SERVIZIO CONTABILITA' UNIONE E PRESIDIO FAENZA parte USCITA	INTERESSI DOVUTI ALLA CC.DD.PP.	SPESE CORRENTI	23.405,00	23.405,00	17.756,92	47.542,00	47.594,70	39.585,99
3100 - SERVIZIO CONTABILITA' UNIONE E PRESIDIO FAENZA parte USCITA	INTERESSI DOVUTI BANCA NAZIONALE DEL LAVORO	SPESE CORRENTI	56,00	56,00	0,00	124,00	124,00	0,00
3100 - SERVIZIO CONTABILITA' UNIONE E PRESIDIO FAENZA parte USCITA	INTERESSI DOVUTI AL MONTE DEI PASCHI DI SIENA	SPESE CORRENTI	0,00	0,00	0,00	0,00	0,00	0,00
3100 - SERVIZIO CONTABILITA' UNIONE E PRESIDIO FAENZA parte USCITA	INTERESSI BOC DEXIA	SPESE CORRENTI	147,00	147,00	0,00	351,00	351,00	0,00
3100 - SERVIZIO CONTABILITA' UNIONE E PRESIDIO FAENZA parte USCITA	INTERESSI MPS SU BOC	SPESE CORRENTI	946,00	946,00	932,73	763,00	763,00	752,70
3100 - SERVIZIO CONTABILITA' UNIONE E PRESIDIO FAENZA parte USCITA	Q.I. DOVUTI CASSA DI RISPARMIO DI RAVENNA	SPESE CORRENTI	0,00	0,00	0,00	0,00	0,00	0,00
3100 - SERVIZIO CONTABILITA' UNIONE E PRESIDIO FAENZA parte USCITA	INTERESSI DOVUTI BANCA CREDITO COOPERATIVO	SPESE CORRENTI	8.426,00	8.426,00	5.621,82	6.693,00	6.693,00	5.283,52
3100 - SERVIZIO CONTABILITA' UNIONE E PRESIDIO FAENZA parte USCITA	INTERESSI SU BOC	SPESE CORRENTI	76.424,00	76.424,00	75.152,77	72.643,00	72.643,00	69.761,08
3100 - SERVIZIO CONTABILITA' UNIONE E PRESIDIO FAENZA parte USCITA	INTERESSI PASSIVI PER OPERAZIONI IN DERIVATI	SPESE CORRENTI	0,00	0,00	0,00	0,00	0,00	0,00
3100 - SERVIZIO CONTABILITA' UNIONE E PRESIDIO FAENZA parte USCITA	TRASFERIMENTI A UNIONI DI COMUNI	SPESE CORRENTI	330.718,69	654.972,05	330.718,69	332.422,18	663.140,87	332.422,18
3100 - SERVIZIO CONTABILITA' UNIONE E PRESIDIO FAENZA parte USCITA	GIORNALI E RIVISTE	SPESE CORRENTI	0,00	0,00	0,00	0,00	0,00	0,00
3100 - SERVIZIO CONTABILITA' UNIONE E PRESIDIO FAENZA parte USCITA	CARTA, CANCELLERIA E STAMPATI	SPESE CORRENTI	0,00	6.246,88	0,00	0,00	0,00	0,00
3100 - SERVIZIO CONTABILITA' UNIONE E PRESIDIO FAENZA parte USCITA	CARBURANTI E LUBRIFICANTI	SPESE CORRENTI	0,00	0,00	0,00	0,00	0,00	0,00
3100 - SERVIZIO CONTABILITA' UNIONE E PRESIDIO FAENZA parte USCITA	VESTIARIO	SPESE CORRENTI	0,00	0,00	0,00	0,00	0,00	0,00
3100 - SERVIZIO CONTABILITA' UNIONE E PRESIDIO FAENZA parte USCITA	ACQUISTO ALTRI BENI DI CONSUMO	SPESE CORRENTI	1.800,00	2.076,00	1.699,00	0,00	0,00	0,00
3100 - SERVIZIO CONTABILITA' UNIONE E PRESIDIO FAENZA parte USCITA	ALTRE SPESE PER UTILIZZO BENI DI TERZI	SPESE CORRENTI	64,19	4.524,72	64,19	0,00	0,00	0,00
3100 - SERVIZIO CONTABILITA' UNIONE E PRESIDIO FAENZA parte USCITA	MANUTENZIONE MEZZI DI TRASPORTO	SPESE CORRENTI	0,00	0,00	0,00	0,00	0,00	0,00
3100 - SERVIZIO CONTABILITA' UNIONE E PRESIDIO FAENZA parte USCITA	SERVIZI DI PULIZIE	SPESE CORRENTI	0,00	103.783,87	0,00	0,00	0,00	0,00
3100 - SERVIZIO CONTABILITA' UNIONE E PRESIDIO FAENZA parte USCITA	ALTRI SERVIZI DIVERSI	SPESE CORRENTI	0,00	0,00	0,00	0,00	0,00	0,00
3100 - SERVIZIO CONTABILITA' UNIONE E PRESIDIO FAENZA parte USCITA	PREMI DI ASSICURAZIONE AUTOMEZZI	SPESE CORRENTI	0,00	30,00	0,00	0,00	0,00	0,00
3100 - SERVIZIO CONTABILITA' UNIONE E PRESIDIO FAENZA parte USCITA	PREMI DI ASSICURAZIONE SU BENI IMMOBILI	SPESE CORRENTI	0,00	4.961,13	0,00	0,00	0,00	0,00
3100 - SERVIZIO CONTABILITA' UNIONE E PRESIDIO FAENZA parte USCITA	PREMI DI ASSICURAZIONE PER RESPONSABILITA' CIVILE VERSO TERZI	SPESE CORRENTI	0,00	0,00	0,00	0,00	0,00	0,00
3100 - SERVIZIO CONTABILITA' UNIONE E PRESIDIO FAENZA parte USCITA	ALTRI PREMI DI ASSICURAZIONE	SPESE CORRENTI	0,00	0,00	0,00	0,00	0,00	0,00
3100 - SERVIZIO CONTABILITA' UNIONE E PRESIDIO FAENZA parte USCITA	TENUTA INVENTARI BENI MOBILI - ALTRI SERVIZI DIVERSI	SPESE CORRENTI	1.464,00	1.171,20	0,00	0,00	0,00	0,00
3100 - SERVIZIO CONTABILITA' UNIONE E PRESIDIO FAENZA parte USCITA	NOLEGGIO FOTOCOPIATRICI, IMPIANTI E MACCHINARI	SPESE CORRENTI	0,00	0,00	0,00	0,00	0,00	0,00
3100 - SERVIZIO CONTABILITA' UNIONE E PRESIDIO FAENZA parte USCITA	TASSA AUTOMOBILISTICA	SPESE CORRENTI	334,00	334,00	281,18	0,00	85,00	0,00
3100 - SERVIZIO CONTABILITA' UNIONE E PRESIDIO FAENZA parte USCITA	ALTRE IMPOSTE E TASSE (CONTRATTUALI VARIE)	SPESE CORRENTI	1.200,00	1.374,90	1.081,67	1.200,00	1.249,50	1.166,84
3100 - SERVIZIO CONTABILITA' UNIONE E PRESIDIO FAENZA parte USCITA	IVA A DEBITO	SPESE CORRENTI	0,00	0,00	0,00	0,00	0,00	0,00
3100 - SERVIZIO CONTABILITA' UNIONE E PRESIDIO FAENZA parte USCITA	TRASFERIMENTI A UNIONE	SPESE CORRENTI	300.000,00	948.528,90	299.951,18	0,00	15.167,85	0,00
3100 - SERVIZIO CONTABILITA' UNIONE E PRESIDIO FAENZA parte USCITA	TRASFERIMENTI A UNIONE PER REGOLAZIONI CONTABILI	SPESE CORRENTI	0,00	0,00	0,00	300.000,00	300.000,00	269.877,65
3100 - SERVIZIO CONTABILITA' UNIONE E PRESIDIO FAENZA parte USCITA	TRASERIMENTO A UNIONE DI COMUNI	SPESE CORRENTI	1.416.884,01	2.009.599,39	1.416.884,01	998.185,64	1.595.876,41	998.185,64
3100 - SERVIZIO CONTABILITA' UNIONE E PRESIDIO FAENZA parte USCITA	INTERESSI DOVUTI ALLA CC.DD.PP.	SPESE CORRENTI	1.454,00	1.454,00	1.453,44	1.427,00	1.427,00	1.426,87
3100 - SERVIZIO CONTABILITA' UNIONE E PRESIDIO FAENZA parte USCITA	INTERESSI DOVUTI AL MONTE DEI PASCHI DI SIENA	SPESE CORRENTI	839,00	839,00	838,45	676,00	676,00	675,38
3100 - SERVIZIO CONTABILITA' UNIONE E PRESIDIO FAENZA parte USCITA	INTERESSI SU BOC	SPESE CORRENTI	62,00	62,00	0,00	150,00	150,00	0,00
3100 - SERVIZIO CONTABILITA' UNIONE E PRESIDIO FAENZA parte USCITA	Q.I. DOVUTI CASSA DI RISPARMIO DI RAVENNA	SPESE CORRENTI	0,00	0,00	0,00	0,00	0,00	0,00
3100 - SERVIZIO CONTABILITA' UNIONE E PRESIDIO FAENZA parte USCITA	INTERESSI DOVUTI A INTESA (EX BIIS-OPJ)	SPESE CORRENTI	23,00	23,00	0,00	65,00	65,00	0,00
3100 - SERVIZIO CONTABILITA' UNIONE E PRESIDIO FAENZA parte USCITA	TRASFERIMENTI A UNIONI DI COMUNI	SPESE CORRENTI	1.206.926,37	1.416.615,92	1.206.926,37	1.217.197,15	1.217.197,15	1.217.197,15
3100 - SERVIZIO CONTABILITA' UNIONE E PRESIDIO FAENZA parte USCITA	INTERESSI DOVUTI AL MONTE DEI PASCHI DI SIENA	SPESE CORRENTI	40,00	40,00	0,00	123,00	123,00	0,00
3100 - SERVIZIO CONTABILITA' UNIONE E PRESIDIO FAENZA parte USCITA	INTERESSI BOC DEXIA	SPESE CORRENTI	38,00	38,00	0,00	166,00	166,00	0,00
3100 - SERVIZIO CONTABILITA' UNIONE E PRESIDIO FAENZA parte USCITA	INTERESSI MPS SU BOC	SPESE CORRENTI	3.936,00	3.936,00	3.882,63	3.612,00	3.612,00	3.563,01

Centro di responsabilità	Descrizione voce	Titolo	STANZIAMENTO	ASSESTATO DI	ACCERTATO/IMPEG	STANZIAMENTO	ASSESTATO DI	ACCERTATO/IMPEG
			2018	CASSA 2018	NATO 2018	2019	CASSA 2019	NATO 2019
3100 - SERVIZIO CONTABILITA' UNIONE E PRESIDIO FAENZA parte USCITA	INTERESSI DOVUTI ALLA CC.DD.PP.	SPESE CORRENTI	11.587,00	11.587,00	11.397,16	11.027,00	11.027,00	11.026,06
3100 - SERVIZIO CONTABILITA' UNIONE E PRESIDIO FAENZA parte USCITA	INTERESSI DOVUTI A MPS (EX ANTONVENETA)	SPESE CORRENTI	0,00	0,00	0,00	0,00	0,00	0,00
3100 - SERVIZIO CONTABILITA' UNIONE E PRESIDIO FAENZA parte USCITA	INTERESSI SU BOC	SPESE CORRENTI	216,00	216,00	0,00	528,00	528,00	0,00
3100 - SERVIZIO CONTABILITA' UNIONE E PRESIDIO FAENZA parte USCITA	Q.I. DOVUTI CASSA DI RISPARMIO DI RAVENNA	SPESE CORRENTI	0,00	0,00	0,00	0,00	0,00	0,00
3100 - SERVIZIO CONTABILITA' UNIONE E PRESIDIO FAENZA parte USCITA	INTERESSI DOVUTI A BANCA INTESA (EX BIIS-OPI)	SPESE CORRENTI	58,00	58,00	0,00	163,00	163,00	0,00
3100 - SERVIZIO CONTABILITA' UNIONE E PRESIDIO FAENZA parte USCITA	INTERESSI DOVUTI ALLA CC.DD.PP.	SPESE CORRENTI	139.062,00	139.062,00	138.763,40	137.227,00	137.227,00	135.821,01
3100 - SERVIZIO CONTABILITA' UNIONE E PRESIDIO FAENZA parte USCITA	INTERESSI SU BOC	SPESE CORRENTI	129,00	129,00	0,00	316,00	316,00	0,00
3100 - SERVIZIO CONTABILITA' UNIONE E PRESIDIO FAENZA parte USCITA	INTERESSI BOC DEXIA	SPESE CORRENTI	254,00	254,00	0,00	457,00	457,00	0,00
3100 - SERVIZIO CONTABILITA' UNIONE E PRESIDIO FAENZA parte USCITA	INTERESSI MPS SU BOC	SPESE CORRENTI	1.928,00	1.928,00	1.900,99	1.769,00	1.769,00	1.744,51
3100 - SERVIZIO CONTABILITA' UNIONE E PRESIDIO FAENZA parte USCITA	INTERESSI DOVUTI BANCA DI CREDITO COOPERATIVO	SPESE CORRENTI	2.293,00	2.293,00	1.873,97	1.702,00	1.702,00	1.665,68
3100 - SERVIZIO CONTABILITA' UNIONE E PRESIDIO FAENZA parte USCITA	TRASFERIMENTI A UNIONI DI COMUN	SPESE CORRENTI	535.060,13	535.060,13	535.060,13	535.060,13	535.060,13	535.060,13
3100 - SERVIZIO CONTABILITA' UNIONE E PRESIDIO FAENZA parte USCITA	INTERESSI DOVUTI ALLA CC.DD.PP.	SPESE CORRENTI	15.803,00	15.803,00	15.802,88	15.508,00	15.508,00	15.507,17
3100 - SERVIZIO CONTABILITA' UNIONE E PRESIDIO FAENZA parte USCITA	INTERESSI SU BOC	SPESE CORRENTI	362,00	362,00	0,00	892,00	892,00	0,00
3100 - SERVIZIO CONTABILITA' UNIONE E PRESIDIO FAENZA parte USCITA	INTERESSI BOC DEXIA	SPESE CORRENTI	158,00	158,00	0,00	688,00	688,00	0,00
3100 - SERVIZIO CONTABILITA' UNIONE E PRESIDIO FAENZA parte USCITA	Q.I. DOVUTI CASSA DI RISPARMIO DI RAVENNA	SPESE CORRENTI	0,00	0,00	0,00	0,00	0,00	0,00
3100 - SERVIZIO CONTABILITA' UNIONE E PRESIDIO FAENZA parte USCITA	INTERESSI DOVUTI ALLA CC.DD.PP.	SPESE CORRENTI	16.479,00	16.479,00	16.478,77	16.176,00	16.176,00	16.175,20
3100 - SERVIZIO CONTABILITA' UNIONE E PRESIDIO FAENZA parte USCITA	INTERESSI DOVUTI ALLA CC.DD.PP.	SPESE CORRENTI	109.077,00	109.077,00	109.076,91	105.613,00	105.613,00	105.219,04
3100 - SERVIZIO CONTABILITA' UNIONE E PRESIDIO FAENZA parte USCITA	INTERESSI DOVUTI BANCA NAZIONALE DEL LAVORO	SPESE CORRENTI	30,00	30,00	0,00	66,00	66,00	0,00
3100 - SERVIZIO CONTABILITA' UNIONE E PRESIDIO FAENZA parte USCITA	INTERESSI DOVUTI A UNICREDIT (EX BANCO DI SICILIA)	SPESE CORRENTI	69,00	69,00	0,00	80,00	80,00	0,00
3100 - SERVIZIO CONTABILITA' UNIONE E PRESIDIO FAENZA parte USCITA	INTERESSI SU BOC	SPESE CORRENTI	48,00	48,00	0,00	116,00	116,00	0,00
3100 - SERVIZIO CONTABILITA' UNIONE E PRESIDIO FAENZA parte USCITA	INTERESSI MPS SU BOC	SPESE CORRENTI	3.158,00	3.158,00	3.115,29	2.548,00	2.548,00	2.514,02
3100 - SERVIZIO CONTABILITA' UNIONE E PRESIDIO FAENZA parte USCITA	INTERESSI DOVUTI A MPS (EX ANTONVENETA)	SPESE CORRENTI	0,00	0,00	0,00	0,00	0,00	0,00
3100 - SERVIZIO CONTABILITA' UNIONE E PRESIDIO FAENZA parte USCITA	INTERESSI DOVUTI ALLA CC.DD.PP.	SPESE CORRENTI	8.496,00	8.496,00	8.495,07	8.277,00	8.277,00	8.276,15
3100 - SERVIZIO CONTABILITA' UNIONE E PRESIDIO FAENZA parte USCITA	INTERESSI DOVUTI AL MONTE DEI PASCHI DI SIENA	SPESE CORRENTI	0,00	0,00	0,00	0,00	0,00	0,00
3100 - SERVIZIO CONTABILITA' UNIONE E PRESIDIO FAENZA parte USCITA	INTERESSI DOVUTI A MPS (EX ANTONVENETA)	SPESE CORRENTI	0,00	0,00	0,00	0,00	0,00	0,00
3100 - SERVIZIO CONTABILITA' UNIONE E PRESIDIO FAENZA parte USCITA	INTERESSI MPS SU BOC	SPESE CORRENTI	2.229,00	2.229,00	2.198,16	2.045,00	2.045,00	2.017,21
3100 - SERVIZIO CONTABILITA' UNIONE E PRESIDIO FAENZA parte USCITA	INTERESSI DOVUTI FONSPA	SPESE CORRENTI	276,00	276,00	124,52	0,00	0,00	0,00
3100 - SERVIZIO CONTABILITA' UNIONE E PRESIDIO FAENZA parte USCITA	INTERESSI DOVUTI ALLA CC.DD.PP.	SPESE CORRENTI	58.647,00	58.647,00	58.646,43	56.699,00	56.699,00	56.698,54
3100 - SERVIZIO CONTABILITA' UNIONE E PRESIDIO FAENZA parte USCITA	INTERESSI DOVUTI A DEXIA (EX CREDIOP)	SPESE CORRENTI	385,00	385,00	0,00	595,00	595,00	70,54
3100 - SERVIZIO CONTABILITA' UNIONE E PRESIDIO FAENZA parte USCITA	INTERESSI DOVUTI AL MONTE DEI PASCHI DI SIENA	SPESE CORRENTI	46,00	46,00	0,00	100,00	100,00	0,00
3100 - SERVIZIO CONTABILITA' UNIONE E PRESIDIO FAENZA parte USCITA	INTERESSI DOVUTI ALLA CC.DD.PP.	SPESE CORRENTI	31.886,00	31.886,00	31.885,02	30.547,00	30.547,00	30.546,76
3100 - SERVIZIO CONTABILITA' UNIONE E PRESIDIO FAENZA parte USCITA	INTERESSI DOVUTI AL MONTE DEI PASCHI DI SIENA	SPESE CORRENTI	122,00	122,00	0,00	266,00	266,00	0,00
3100 - SERVIZIO CONTABILITA' UNIONE E PRESIDIO FAENZA parte USCITA	INTERESSI DOVUTI AL BANCO DI SICILIA	SPESE CORRENTI	16,00	16,00	0,00	29,00	29,00	0,00
3100 - SERVIZIO CONTABILITA' UNIONE E PRESIDIO FAENZA parte USCITA	INTERESSI BOC DEXIA	SPESE CORRENTI	329,00	329,00	0,00	833,00	833,00	0,00
3100 - SERVIZIO CONTABILITA' UNIONE E PRESIDIO FAENZA parte USCITA	Q.I. DOVUTI CASSA RISPARMIO RAVENNA	SPESE CORRENTI	825,00	825,00	86,78	868,00	868,00	193,44
3100 - SERVIZIO CONTABILITA' UNIONE E PRESIDIO FAENZA parte USCITA	INTERESSI DOVUTI BANCA CREDITO COOPERATIVO	SPESE CORRENTI	0,00	0,00	0,00	0,00	0,00	0,00
3100 - SERVIZIO CONTABILITA' UNIONE E PRESIDIO FAENZA parte USCITA	INTERESSI DOVUTI A INTESA (EX BIIS-OPI)	SPESE CORRENTI	30,00	30,00	0,00	81,00	81,00	0,00
3100 - SERVIZIO CONTABILITA' UNIONE E PRESIDIO FAENZA parte USCITA	TRASFERIMENTI A UNIONI DI COMUNI	SPESE CORRENTI	1.292.864,44	1.292.864,44	1.292.864,44	1.286.253,06	1.286.253,06	1.286.253,06
3100 - SERVIZIO CONTABILITA' UNIONE E PRESIDIO FAENZA parte USCITA	INTERESSI DOVUTI CASSA DI RISPARMIO BOLOGNA	SPESE CORRENTI	0,00	0,00	0,00	0,00	0,00	0,00
3100 - SERVIZIO CONTABILITA' UNIONE E PRESIDIO FAENZA parte USCITA	INTERESSI DOVUTI A UNICREDIT (EX BANCO DI SICILIA)	SPESE CORRENTI	379,00	379,00	0,00	438,00	438,00	0,00
3100 - SERVIZIO CONTABILITA' UNIONE E PRESIDIO FAENZA parte USCITA	INTERESSI BOC DEXIA	SPESE CORRENTI	291,00	291,00	0,00	1.266,00	1.266,00	0,00
3100 - SERVIZIO CONTABILITA' UNIONE E PRESIDIO FAENZA parte USCITA	INTERESSI DOVUTI BANCA CREDITO COOPERATIVO	SPESE CORRENTI	0,00	0,00	0,00	0,00	0,00	0,00
3100 - SERVIZIO CONTABILITA' UNIONE E PRESIDIO FAENZA parte USCITA	TRASFERIMENTI A UNIONI DI COMUNI	SPESE CORRENTI	95.409,43	190.818,86	95.409,43	95.409,43	190.818,86	95.409,43

Centro di responsabilità	Descrizione voce	Titolo	STANZIAMENTO	ASSESTATO DI	ACCERTATO/IMPEG	STANZIAMENTO	ASSESTATO DI	ACCERTATO/IMPEG
			2018	CASSA 2018	NATO 2018	2019	CASSA 2019	NATO 2019
3100 - SERVIZIO CONTABILITA' UNIONE E PRESIDIO FAENZA parte USCITA	INTERESSI DOVUTI ALLA BANCA POP. FAENZA	SPESE CORRENTI	0,00	0,00	0,00	0,00	0,00	0,00
3100 - SERVIZIO CONTABILITA' UNIONE E PRESIDIO FAENZA parte USCITA	INTERESSI DOVUTI ALLA CC.DD.PP.	SPESE CORRENTI	8.266,00	8.266,00	8.265,03	8.109,00	8.109,00	8.108,56
3100 - SERVIZIO CONTABILITA' UNIONE E PRESIDIO FAENZA parte USCITA	INTERESSI DOVUTI ALLA CASSA DI RISPARMIO BOLOGNA	SPESE CORRENTI	0,00	0,00	0,00	0,00	0,00	0,00
3100 - SERVIZIO CONTABILITA' UNIONE E PRESIDIO FAENZA parte USCITA	INTERESSI DOVUTI BANCA CREDITO COOPERATIVO	SPESE CORRENTI	0,00	0,00	0,00	0,00	0,00	0,00
3100 - SERVIZIO CONTABILITA' UNIONE E PRESIDIO FAENZA parte USCITA	INTERESSI DOVUTI A DEXIA	SPESE CORRENTI	115,00	115,00	0,00	279,00	279,00	0,00
3100 - SERVIZIO CONTABILITA' UNIONE E PRESIDIO FAENZA parte USCITA	Q.I. DOVUTI ALLA CASSA DI RISPARMIO DI RAVENNA	SPESE CORRENTI	0,00	0,00	0,00	0,00	0,00	0,00
3100 - SERVIZIO CONTABILITA' UNIONE E PRESIDIO FAENZA parte USCITA	INTERESSI DOVUTI AL MONTE DEI PASCHI DI SIENA -		0,00	0,00	0,00	0,00	0,00	0,00
3100 - SERVIZIO CONTABILITA' UNIONE E PRESIDIO FAENZA parte USCITA	INTERESSI DOVUTI ALLA CASSA DD.PP.	SPESE CORRENTI	0,00	0,00	0,00	0,00	0,00	0,00
3100 - SERVIZIO CONTABILITA' UNIONE E PRESIDIO FAENZA parte USCITA	TRASFERIMENTI A UNIONI DI COMUNI	SPESE CORRENTI	514.413,00	543.380,67	514.413,00	582.413,00	582.413,00	582.413,00
3100 - SERVIZIO CONTABILITA' UNIONE E PRESIDIO FAENZA parte USCITA	TRASFERIMENTI A UNIONI DI COMUNI	SPESE CORRENTI	554.000,00	554.000,00	554.000,00	560.000,00	560.000,00	560.000,00
3100 - SERVIZIO CONTABILITA' UNIONE E PRESIDIO FAENZA parte USCITA	TRASFERIMENTO A UNIONE DI COMUNI	SPESE CORRENTI	468.221,25	777.255,27	468.221,25	467.891,25	467.891,25	467.891,25
3100 - SERVIZIO CONTABILITA' UNIONE E PRESIDIO FAENZA parte USCITA	INTERESSI DOVUTI ALLA BANCA POP. FAENZA	SPESE CORRENTI	0,00	0,00	0,00	0,00	0,00	0,00
3100 - SERVIZIO CONTABILITA' UNIONE E PRESIDIO FAENZA parte USCITA	Q.I. INTERESSI DOVUTE A CASSA RISPARMIO RAVENNA	SPESE CORRENTI	77,00	77,00	8,23	66,00	66,00	14,94
3100 - SERVIZIO CONTABILITA' UNIONE E PRESIDIO FAENZA parte USCITA	TRASFERIMENTI A UNIONI DI COMUNI	SPESE CORRENTI	494.018,00	1.018.036,00	494.018,00	489.979,00	489.979,00	489.979,00
3100 - SERVIZIO CONTABILITA' UNIONE E PRESIDIO FAENZA parte USCITA	TRASFERIMENTO A UNIONE DI COMUNI	SPESE CORRENTI	561.291,14	949.785,14	561.291,14	495.832,25	865.872,39	495.832,25
3100 - SERVIZIO CONTABILITA' UNIONE E PRESIDIO FAENZA parte USCITA	TRASFERIMENTO A UNIONE DI COMUNI PER		0,00	4.500,00	0,00	0,00	4.500,00	0,00
3100 - SERVIZIO CONTABILITA' UNIONE E PRESIDIO FAENZA parte USCITA	PROGETTO SISMICO	SPESE CORRENTI	0,00	4.500,00	0,00	0,00	4.500,00	0,00
3100 - SERVIZIO CONTABILITA' UNIONE E PRESIDIO FAENZA parte USCITA	INTERESSI DOVUTI A EFI BANCA	SPESE CORRENTI	4.072,00	4.072,00	4.071,32	0,00	0,00	0,00
3100 - SERVIZIO CONTABILITA' UNIONE E PRESIDIO FAENZA parte USCITA	INTERESSI DOVUTI ALLA CC.DD.PP.	SPESE CORRENTI	93.476,00	93.476,00	93.475,49	214.935,00	214.935,00	169.853,96
3100 - SERVIZIO CONTABILITA' UNIONE E PRESIDIO FAENZA parte USCITA	INTERESSI DOVUTI ALLA BANCA NAZIONALE DEL LAVORO	SPESE CORRENTI	96,00	96,00	0,00	211,00	211,00	0,00
3100 - SERVIZIO CONTABILITA' UNIONE E PRESIDIO FAENZA parte USCITA	INTERESSI DOVUTI AL MONTE DEI PASCHI DI SIENA	SPESE CORRENTI	0,00	0,00	0,00	0,00	0,00	0,00
3100 - SERVIZIO CONTABILITA' UNIONE E PRESIDIO FAENZA parte USCITA	INTERESSI DOVUTI AL BANCO DI SICILIA	SPESE CORRENTI	129,00	129,00	0,00	240,00	240,00	0,00
3100 - SERVIZIO CONTABILITA' UNIONE E PRESIDIO FAENZA parte USCITA	INTERESSI DOVUTI A DEXIA	SPESE CORRENTI	76.299,00	76.299,00	75.195,45	72.965,00	72.965,00	69.804,84
3100 - SERVIZIO CONTABILITA' UNIONE E PRESIDIO FAENZA parte USCITA	INTERESSI MPS SU BOC	SPESE CORRENTI	67.971,00	67.971,00	67.050,05	62.374,00	62.374,00	61.530,54
3100 - SERVIZIO CONTABILITA' UNIONE E PRESIDIO FAENZA parte USCITA	Q.I. INTERESSI DOVUTE A CASSA RISPARMIO RAVENNA	SPESE CORRENTI	0,00	0,00	0,00	0,00	0,00	0,00
3100 - SERVIZIO CONTABILITA' UNIONE E PRESIDIO FAENZA parte USCITA	INTERESSI DOVUTI A BANCA OPI	SPESE CORRENTI	32,00	32,00	0,00	76,00	76,00	0,00
3100 - SERVIZIO CONTABILITA' UNIONE E PRESIDIO FAENZA parte USCITA	INTERESSI DOVUTI A UNICREDIT	SPESE CORRENTI	333,00	333,00	0,61	195,00	195,00	0,00
3100 - SERVIZIO CONTABILITA' UNIONE E PRESIDIO FAENZA parte USCITA	TRASFERIMENTO A UNIONE DI COMUNI	SPESE CORRENTI	791.175,68	912.931,36	791.175,68	820.095,80	800.095,80	820.095,80
3100 - SERVIZIO CONTABILITA' UNIONE E PRESIDIO FAENZA parte USCITA	TRASFERIMENTO A UNIONE DEI COMUNI	SPESE CORRENTI	2.212.628,89	2.242.181,14	2.212.628,89	21.660,00	21.660,00	21.660,00
3100 - SERVIZIO CONTABILITA' UNIONE E PRESIDIO FAENZA parte USCITA	INTERESSI DOVUTI ALLA CC.DD.PP.	SPESE CORRENTI	3.519,00	3.519,00	3.518,25	3.454,00	3.454,00	3.453,87
3100 - SERVIZIO CONTABILITA' UNIONE E PRESIDIO FAENZA parte USCITA	INTERESSI DOVUTI A BANCA OPI	SPESE CORRENTI	26,00	26,00	0,00	61,00	61,00	0,00
3100 - SERVIZIO CONTABILITA' UNIONE E PRESIDIO FAENZA parte USCITA	TRASFERIMENTO A UNIONE DI COMUNI	SPESE CORRENTI	0,00	0,00	0,00	0,00	0,00	0,00
3100 - SERVIZIO CONTABILITA' UNIONE E PRESIDIO FAENZA parte USCITA	INTERESSI DOVUTI ALLA CC.DD.PP.	SPESE CORRENTI	9.032,00	9.032,00	9.031,03	8.570,00	8.570,00	8.569,92
3100 - SERVIZIO CONTABILITA' UNIONE E PRESIDIO FAENZA parte USCITA	INTERESSI DOVUTI AL MONTE DEI PASCHI DI SIENA -		0,00	0,00	0,00	0,00	0,00	0,00
3100 - SERVIZIO CONTABILITA' UNIONE E PRESIDIO FAENZA parte USCITA	INTERESSI DOVUTI ALLA CASSA DEPOSITI E PRESTITI	SPESE CORRENTI	0,00	0,00	0,00	0,00	0,00	0,00
3100 - SERVIZIO CONTABILITA' UNIONE E PRESIDIO FAENZA parte USCITA	INTERESSI MPS SU BOC	SPESE CORRENTI	2.120,00	2.120,00	2.090,64	1.945,00	1.945,00	1.918,55
3100 - SERVIZIO CONTABILITA' UNIONE E PRESIDIO FAENZA parte USCITA	QUOTE INTERESSI DOVUTE A BANCA INTESA (EX BIIS)	SPESE CORRENTI	109,00	109,00	0,00	318,00	318,00	0,00
3100 - SERVIZIO CONTABILITA' UNIONE E PRESIDIO FAENZA parte USCITA	INTERESSI DOVUTI ALLA CASSA DI RISPARMIO BOLOGNA	SPESE CORRENTI	476,00	476,00	120,51	0,00	0,00	0,00
3100 - SERVIZIO CONTABILITA' UNIONE E PRESIDIO FAENZA parte USCITA	INTERESSI SU BOC	SPESE CORRENTI	1.000,00	1.000,00	0,00	2.453,00	2.453,00	0,00
3100 - SERVIZIO CONTABILITA' UNIONE E PRESIDIO FAENZA parte USCITA	INTERESSI DOVUTI ALLA CC.DD.PP.	SPESE CORRENTI	22.931,00	22.931,00	22.930,35	21.964,00	21.964,00	21.963,08
3100 - SERVIZIO CONTABILITA' UNIONE E PRESIDIO FAENZA parte USCITA	INTERESSI BOC DEXIA	SPESE CORRENTI	63,00	63,00	0,00	150,00	150,00	0,00
3100 - SERVIZIO CONTABILITA' UNIONE E PRESIDIO FAENZA parte USCITA	TRASFERIMENTI A UNIONI DI COMUNI	SPESE CORRENTI	2.651.193,80	2.845.768,94	2.649.729,80	2.607.849,18	2.487.849,18	2.607.849,18
3100 - SERVIZIO CONTABILITA' UNIONE E PRESIDIO FAENZA parte USCITA	INTERESSI DOVUTI ALLA CC.DD.PP.	SPESE CORRENTI	29.718,00	29.718,00	29.041,40	27.732,00	27.732,00	27.731,14
3100 - SERVIZIO CONTABILITA' UNIONE E PRESIDIO FAENZA parte USCITA	INTERESSI DOVUTI A DEXIA	SPESE CORRENTI	71,00	71,00	0,00	170,00	170,00	0,00

Centro di responsabilità	Descrizione voce	Titolo	STANZIAMENTO	ASSESTATO DI	ACCERTATO/IMPEG	STANZIAMENTO	ASSESTATO DI	ACCERTATO/IMPEG
			2018	CASSA 2018	NATO 2018	2019	CASSA 2019	NATO 2019
3100 - SERVIZIO CONTABILITA' UNIONE E PRESIDIO FAENZA parte USCITA	INTERESSI MPS SU BOC	SPESE CORRENTI	3.429,00	3.429,00	3.382,04	3.088,00	3.088,00	3.045,81
3100 - SERVIZIO CONTABILITA' UNIONE E PRESIDIO FAENZA parte USCITA	INTERESSI DOVUTI ALLA CC.DD.PP.	SPESE CORRENTI	10.499,00	10.499,00	10.498,01	10.073,00	10.073,00	10.072,05
3100 - SERVIZIO CONTABILITA' UNIONE E PRESIDIO FAENZA parte USCITA	INTERESSI DOVUTI ALLA BANCA POP. FAENZA	SPESE CORRENTI	0,00	0,00	0,00	0,00	0,00	0,00
3100 - SERVIZIO CONTABILITA' UNIONE E PRESIDIO FAENZA parte USCITA	Q.I. DOVUTI ALLA CASSA DI RISPARMIO DI RAVENNA	SPESE CORRENTI	0,00	0,00	0,00	0,00	0,00	0,00
3100 - SERVIZIO CONTABILITA' UNIONE E PRESIDIO FAENZA parte USCITA	INTERESSI DOVUTI ALLA CC.DD.PP.	SPESE CORRENTI	11.324,00	11.324,00	11.323,85	11.097,00	11.097,00	11.096,30
3100 - SERVIZIO CONTABILITA' UNIONE E PRESIDIO FAENZA parte USCITA	TRASFERIMENTO A UNIONE DI COMUNI	SPESE CORRENTI	0,00	0,00	0,00	0,00	0,00	0,00
3100 - SERVIZIO CONTABILITA' UNIONE E PRESIDIO FAENZA parte USCITA	TRASFERIMENTI A UNIONI DI COMUNI	SPESE CORRENTI	1.136.071,31	1.473.322,90	1.136.071,31	2.681.309,51	3.617.380,82	2.681.309,51
3100 - SERVIZIO CONTABILITA' UNIONE E PRESIDIO FAENZA parte USCITA	TRASFERIMENTI A UNIONI DI COMUNI	SPESE CORRENTI	312.699,72	954.436,89	312.699,72	1.208.627,47	1.208.627,47	1.208.627,47
3100 - SERVIZIO CONTABILITA' UNIONE E PRESIDIO FAENZA parte USCITA	TRASFERIMENTO A UNIONE DELLA ROMAGNA	SPESE CORRENTI	295.230,23	423.952,27	295.230,23	120.654,05	120.654,05	120.654,05
3100 - SERVIZIO CONTABILITA' UNIONE E PRESIDIO FAENZA parte USCITA	FAENTINA PER RIPARTO QUOTE STORICO ENTI	SPESE CORRENTI	0,00	0,00	0,00	0,00	0,00	0,00
3100 - SERVIZIO CONTABILITA' UNIONE E PRESIDIO FAENZA parte USCITA	RIMBORSO QUOTE PARTECIPAZIONE CONCORSO PUBBLICO ANNULLATO	SPESE CORRENTI	100,00	100,00	0,00	0,00	0,00	0,00
3100 - SERVIZIO CONTABILITA' UNIONE E PRESIDIO FAENZA parte USCITA	TRASFERIMENTI A UNIONI DI COMUNI	SPESE CORRENTI	0,00	200.669,22	0,00	623.611,49	623.611,49	623.611,49
3100 - SERVIZIO CONTABILITA' UNIONE E PRESIDIO FAENZA parte USCITA	TRASFERIMENTI A UNIONI DI COMUNI	SPESE CORRENTI	651.054,75	1.254.922,55	651.054,75	651.054,75	963.396,76	651.054,75
3100 - SERVIZIO CONTABILITA' UNIONE E PRESIDIO FAENZA parte USCITA	INTERESSI DOVUTI ALLA BANCA POP. FAENZA	SPESE CORRENTI	0,00	0,00	0,00	0,00	0,00	0,00
3100 - SERVIZIO CONTABILITA' UNIONE E PRESIDIO FAENZA parte USCITA	TRASFERIMENTO A UNIONE DEI COMUNI	SPESE CORRENTI	100.393,32	100.393,32	100.393,32	71.118,00	71.118,00	71.118,00
3100 - SERVIZIO CONTABILITA' UNIONE E PRESIDIO FAENZA parte USCITA	TRASFERIMENTO A UNIONE DI COMUNI	SPESE CORRENTI	2.752.194,49	3.248.847,94	2.752.194,49	3.200.301,86	4.847.086,54	3.200.301,86
3100 - SERVIZIO CONTABILITA' UNIONE E PRESIDIO FAENZA parte USCITA	FPV - SPESE LEGALI	SPESE CORRENTI	0,00	0,00	0,00	10.150,40	0,00	0,00
3100 - SERVIZIO CONTABILITA' UNIONE E PRESIDIO FAENZA parte USCITA	ESTINZIONE ANTICIPATA DI MUTUI	SPESE PER RIMBORSO DI PRESTITI	0,00	0,00	0,00	0,00	0,00	0,00
3100 - SERVIZIO CONTABILITA' UNIONE E PRESIDIO FAENZA parte USCITA	RIMBORSO ANTICIPAZIONE A CASSA DD.PP.	SPESE PER RIMBORSO DI PRESTITI	0,00	0,00	0,00	0,00	0,00	0,00
3100 - SERVIZIO CONTABILITA' UNIONE E PRESIDIO FAENZA parte USCITA	RIMBORSO ANTICIPAZIONE A CASSA DD.PP.	SPESE PER RIMBORSO DI PRESTITI	22.508,00	22.508,00	22.507,98	23.252,00	23.252,00	23.251,19
3100 - SERVIZIO CONTABILITA' UNIONE E PRESIDIO FAENZA parte USCITA	Q.C. ISTITUTO CREDITO SPORTIVO	SPESE PER RIMBORSO DI PRESTITI	26.667,00	26.667,00	26.666,66	56.000,00	56.000,00	55.999,98
3100 - SERVIZIO CONTABILITA' UNIONE E PRESIDIO FAENZA parte USCITA	Q.C. CASSA DI RISPARMIO IN BOLOGNA (EX BIMER)	SPESE PER RIMBORSO DI PRESTITI	166.492,00	166.492,00	166.491,11	0,00	0,00	0,00
3100 - SERVIZIO CONTABILITA' UNIONE E PRESIDIO FAENZA parte USCITA	Q.C. DOVUTE DEXIA (EX CREDIOP)	SPESE PER RIMBORSO DI PRESTITI	69.778,00	69.778,00	69.777,68	72.242,00	72.242,00	72.241,27
3100 - SERVIZIO CONTABILITA' UNIONE E PRESIDIO FAENZA parte USCITA	Q.C. MONTE DEI PASCHI DI SIENA	SPESE PER RIMBORSO DI PRESTITI	80.330,00	80.330,00	80.329,60	83.234,00	83.234,00	83.233,65
3100 - SERVIZIO CONTABILITA' UNIONE E PRESIDIO FAENZA parte USCITA	Q.C. DOVUTE UNICREDIT (EX BANCO DI SICILIA)	SPESE PER RIMBORSO DI PRESTITI	74.456,00	74.456,00	74.455,90	76.475,00	76.475,00	76.474,77
3100 - SERVIZIO CONTABILITA' UNIONE E PRESIDIO FAENZA parte USCITA	Q.C. DOVUTE CASSA DEPOSITI E PRESTITI	SPESE PER RIMBORSO DI PRESTITI	541.337,00	541.337,00	528.384,18	743.268,00	743.268,00	716.481,96
3100 - SERVIZIO CONTABILITA' UNIONE E PRESIDIO FAENZA parte USCITA	Q.C. BANCA DI ROMAGNA (EX BANCA DEL MONTE CARISP)	SPESE PER RIMBORSO DI PRESTITI	0,00	0,00	0,00	0,00	0,00	0,00
3100 - SERVIZIO CONTABILITA' UNIONE E PRESIDIO FAENZA parte USCITA	Q.C. MONTE PASCHI SIENA	SPESE PER RIMBORSO DI PRESTITI	0,00	0,00	0,00	0,00	0,00	0,00
3100 - SERVIZIO CONTABILITA' UNIONE E PRESIDIO FAENZA parte USCITA	Q.C. BANCA NAZIONALE DEL LAVORO	SPESE PER RIMBORSO DI PRESTITI	21.990,00	21.990,00	21.989,06	22.524,00	22.524,00	22.523,30
3100 - SERVIZIO CONTABILITA' UNIONE E PRESIDIO FAENZA parte USCITA	Q.C. EFI BANCA	SPESE PER RIMBORSO DI PRESTITI	105.763,00	105.763,00	105.762,25	0,00	0,00	0,00
3100 - SERVIZIO CONTABILITA' UNIONE E PRESIDIO FAENZA parte USCITA	QUOTE CAPITALE DOVUTE UNICREDIT	SPESE PER RIMBORSO DI PRESTITI	202.317,00	202.317,00	202.316,29	209.809,00	209.809,00	209.808,39
3100 - SERVIZIO CONTABILITA' UNIONE E PRESIDIO FAENZA parte USCITA	Q.C. BANCA INTESA (EX BIIS)	SPESE PER RIMBORSO DI PRESTITI	26.709,00	26.709,00	26.708,94	27.642,00	27.642,00	27.641,87
3100 - SERVIZIO CONTABILITA' UNIONE E PRESIDIO FAENZA parte USCITA	Q.C. DOVUTE CASSA DI RISPARMIO DI RAVENNA	SPESE PER RIMBORSO DI PRESTITI	101.091,00	101.091,00	101.090,42	105.102,00	105.102,00	105.101,85
3100 - SERVIZIO CONTABILITA' UNIONE E PRESIDIO FAENZA parte USCITA	Q.C. BANCA DI CREDITO COOPERATIVO	SPESE PER RIMBORSO DI PRESTITI	80.548,00	80.548,00	80.543,87	81.161,00	81.161,00	81.095,72
3100 - SERVIZIO CONTABILITA' UNIONE E PRESIDIO FAENZA parte USCITA	Q.CAPITALE FONSPA	SPESE PER RIMBORSO DI PRESTITI	77.871,00	77.871,00	77.870,07	0,00	0,00	0,00
3100 - SERVIZIO CONTABILITA' UNIONE E PRESIDIO FAENZA parte USCITA	Q.C. BANCA INTESA (EX BIIS)	SPESE PER RIMBORSO DI PRESTITI	60.962,00	60.962,00	60.961,90	63.043,00	63.043,00	63.042,52
3100 - SERVIZIO CONTABILITA' UNIONE E PRESIDIO FAENZA parte USCITA	Q.C. DOVUTE CASSA DD.PP.	SPESE PER RIMBORSO DI PRESTITI	0,00	0,00	0,00	0,00	0,00	0,00
3100 - SERVIZIO CONTABILITA' UNIONE E PRESIDIO FAENZA parte USCITA	Q.C. ISTITUTI DIVERSI	SPESE PER RIMBORSO DI PRESTITI	0,00	0,00	0,00	0,00	0,00	0,00
3100 - SERVIZIO CONTABILITA' UNIONE E PRESIDIO FAENZA parte USCITA	QUOTE CAPITALE SU BOC	SPESE PER RIMBORSO DI PRESTITI	1.264.024,00	1.264.024,00	1.263.999,92	1.296.200,00	1.296.200,00	1.296.162,87
3100 - SERVIZIO CONTABILITA' UNIONE E PRESIDIO FAENZA parte USCITA	QUOTE CAPITALE SU BOC	SPESE PER RIMBORSO DI PRESTITI	748.502,00	748.502,00	748.477,73	776.705,00	776.705,00	776.692,60
3100 - SERVIZIO CONTABILITA' UNIONE E PRESIDIO FAENZA parte USCITA	QUOTE CAPITALE BOC MPS	SPESE PER RIMBORSO DI PRESTITI	150.367,00	150.367,00	150.366,27	157.756,00	157.756,00	157.755,64
3100 - SERVIZIO CONTABILITA' UNIONE E PRESIDIO FAENZA parte USCITA Totale			28.401.719,41	33.374.647,93	25.548.447,45	26.494.367,33	32.645.203,08	26.337.952,55

Centro di responsabilità	Descrizione voce	Titolo	STANZIAMENTO 2018	ASSESTATO DI CASSA 2018	ACCERTATO/IMPEG NATO 2018	STANZIAMENTO 2019	ASSESTATO DI CASSA 2019	ACCERTATO/IMPEG NATO 2019
3200-PATRIMONIO parte ENTRATA	CONCESSIONE CENTRO FIERISTICO CONCESSIONI PALAZZO ESPOSIZIONI E CENTRO FIERISTICO	ENTRATE EXTRATRIBUTARIE	48.922,00	130.627,20	48.922,00	48.922,00	93.320,64	48.922,00
3200-PATRIMONIO parte ENTRATA	FITTI REALI DI TERRENI PROVENTI SPECIALI	ENTRATE EXTRATRIBUTARIE	227.583,94	265.904,43	227.859,18	191.700,00	304.554,95	222.748,12
3200-PATRIMONIO parte ENTRATA	ENTRATE DERIVANTI DAL PATRIMONIO EX-CONGREGAZIONE CANAL NAVIGLIO ZANELLI PROVENTI SPECIALI	ENTRATE EXTRATRIBUTARIE	82.732,42	120.238,07	82.732,41	85.771,73	96.440,35	92.611,01
3200-PATRIMONIO parte ENTRATA	RIMBORSO PER USUFRUTTO LE MAIOLICHE	ENTRATE EXTRATRIBUTARIE	0,00	0,00	0,00	0,00	0,00	0,00
3200-PATRIMONIO parte ENTRATA	CENSI, CANONI ED ALTREPRESTAZIONI ATTIVE PROVENTI SPECIALI	ENTRATE EXTRATRIBUTARIE	41.388,81	60.602,62	41.469,11	23.192,00	38.828,03	23.707,32
3200-PATRIMONIO parte ENTRATA	CANONI CONCESSIONE SUOLO PUBBLICO	ENTRATE EXTRATRIBUTARIE	0,00	0,00	0,00	0,00	0,00	0,00
3200-PATRIMONIO parte ENTRATA	CONCESSIONE ATTINGIMENTO ACQUE DAL CANAL GRANDE E CA NALETTA SERVIZIO RILEVANTE PROVENTI SPECIALI	ENTRATE EXTRATRIBUTARIE	11.195,91	20.806,14	11.201,08	11.000,00	20.215,84	11.377,08
3200-PATRIMONIO parte ENTRATA	RSA VIA GALLI FERNIANI: CANONE DI CONCESSIONE PER GESTIONE	ENTRATE EXTRATRIBUTARIE	150.000,00	270.000,00	149.999,00	150.000,00	135.000,00	149.999,00
3200-PATRIMONIO parte ENTRATA	RECUPERO IMPOSTA DI REGISTRO	ENTRATE EXTRATRIBUTARIE	1.992,00	4.339,50	11.643,07	1.500,00	3.512,39	2.555,50
3200-PATRIMONIO parte ENTRATA	RECUPERO SPESE DI RISCALDAMENTO, ACQUA POTABILE, ILLUMINAZIONE DI IMMOBILI COM RIMBORSI E CONCORSI	ENTRATE EXTRATRIBUTARIE	36.000,00	63.836,15	25.037,05	17.400,00	34.889,26	19.718,45
3200-PATRIMONIO parte ENTRATA	RIMBORSO DA TERZI PERSPESE CONDOMINIALI RIMBORSI E CONCORSI	ENTRATE EXTRATRIBUTARIE	0,00	3.571,41	0,00	0,00	2.809,27	0,00
3200-PATRIMONIO parte ENTRATA Totale			1.095.180,86	1.582.246,17	1.090.266,57	994.985,73	1.594.864,72	1.028.613,05

Centro di responsabilità	Descrizione voce	Titolo	STANZIAMENTO 2018	ASSESTATO DI CASSA 2018	ACCERTATO/IMPEG NATO 2018	STANZIAMENTO 2019	ASSESTATO DI CASSA 2019	ACCERTATO/IMPEG NATO 2019
3200-PATRIMONIO parte USCITA	FCDE - TIPOLOGIA 100	SPESE CORRENTI	38.782,55	0,00	0,00	47.508,32	0,00	0,00
3200-PATRIMONIO parte USCITA	TRASFERTE PERSONALE DIPENDENTE	SPESE CORRENTI	0,00	427,30	0,00	0,00	0,00	0,00
3200-PATRIMONIO parte USCITA	CARTA, CANCELLERIA E STAMPATI	SPESE CORRENTI	710,00	1.119,80	0,00	0,00	0,00	0,00
3200-PATRIMONIO parte USCITA	ACQUISTO ALTRI BENI DI CONSUMO	SPESE CORRENTI	0,00	0,00	0,00	0,00	0,00	0,00
3200-PATRIMONIO parte USCITA	SPESE CONDOMINIALI	SPESE CORRENTI	0,00	0,00	0,00	35.716,93	32.301,88	35.568,84
3200-PATRIMONIO parte USCITA	ALTRI SERVIZI AUSILIARI	SPESE CORRENTI	13.051,55	14.874,44	12.069,74	0,00	1.145,78	0,00
3200-PATRIMONIO parte USCITA	UTENZE E CANONI PER ALTRI SERVIZI MANUTENZIONE MACCHINE D'UFFICIO (FOTOCOPIATRICE)	SPESE CORRENTI	0,00	0,00	0,00	0,00	0,00	0,00
3200-PATRIMONIO parte USCITA	ALTRE PRESTAZIONI PROFESSIONALI	SPESE CORRENTI	587,55	724,19	580,11	0,00	136,64	0,00
3200-PATRIMONIO parte USCITA	PUBBLICAZIONE BANDI DI GARA	SPESE CORRENTI	28.094,95	49.451,10	27.309,82	0,00	15.152,15	0,00
3200-PATRIMONIO parte USCITA	ALTRI SERVIZI FINANZIARI (FIDEIUSSIONE)	SPESE CORRENTI	0,00	1.570,42	0,00	0,00	0,00	0,00
3200-PATRIMONIO parte USCITA	QUOTE ASSOCIATIVE	SPESE CORRENTI	1.530,00	1.530,00	1.520,16	500,00	753,36	207,60
3200-PATRIMONIO parte USCITA	ALTRI SERVIZI DIVERSI	SPESE CORRENTI	332,00	332,00	332,00	0,00	0,00	0,00
3200-PATRIMONIO parte USCITA	RIMBORSI AD IMPRESE DI ENTRATE INCASSATE IN ECESSO	SPESE CORRENTI	0,00	0,00	0,00	0,00	0,00	0,00
3200-PATRIMONIO parte USCITA	ALTRI SERVIZI DIVERSI (VALORIZZAZIONE CANAL NAVIGLIO ZANELLI)	SPESE CORRENTI	0,00	0,00	0,00	0,00	0,00	0,00
3200-PATRIMONIO parte USCITA	AFFITTI BENI IMMOBILI	SPESE CORRENTI	3.500,00	6.300,00	3.500,00	4.200,00	4.200,00	4.151,88
3200-PATRIMONIO parte USCITA	FITTI DI TERRENI	SPESE CORRENTI	560.835,77	672.708,11	560.737,94	451.839,34	552.310,06	451.839,26
3200-PATRIMONIO parte USCITA	TRASFERIMENTI CORRENTI AD ASP	SPESE CORRENTI	0,00	0,00	0,00	0,00	0,00	0,00
3200-PATRIMONIO parte USCITA	TRASFERIMENTI CORRENTI AD ALTRE IMPRESE	SPESE CORRENTI	38.250,00	38.250,00	38.250,00	38.250,00	38.250,00	38.250,00
3200-PATRIMONIO parte USCITA	IRAP	SPESE CORRENTI	0,00	0,00	0,00	0,00	0,00	0,00
3200-PATRIMONIO parte USCITA	IMPOSTA DI REGISTRO E DI BOLLO	SPESE CORRENTI	0,00	0,00	0,00	0,00	0,00	0,00
3200-PATRIMONIO parte USCITA	ALTRE IMPOSTE E TASSE (CONSORZIO DI BONIFICA)	SPESE CORRENTI	44.000,00	73.645,38	42.830,00	19.100,00	24.983,18	15.921,89
3200-PATRIMONIO parte USCITA	SPESE PER INDENNIZZO	SPESE CORRENTI	54.470,00	54.470,00	53.900,52	55.470,00	55.470,00	55.037,47
3200-PATRIMONIO parte USCITA	AFFITTI BENI IMMOBILI	SPESE CORRENTI	3.900,00	3.900,00	3.900,00	0,00	0,00	0,00
3200-PATRIMONIO parte USCITA	AFFITTI BENI IMMOBILI	SPESE CORRENTI	0,00	0,00	0,00	55.000,00	55.000,00	55.000,00
3200-PATRIMONIO parte USCITA	AFFITTI BENI IMMOBILI	SPESE CORRENTI	272.055,00	272.055,00	272.054,24	244.000,00	244.000,00	244.000,00
3200-PATRIMONIO parte USCITA	AFFITTI BENI IMMOBILI	SPESE CORRENTI	0,00	0,00	0,00	0,00	0,00	0,00
3200-PATRIMONIO parte USCITA	TRASFERIMENTI AD ALTRE IMPRESE	SPESE CORRENTI	78.200,00	119.800,00	78.200,00	78.200,00	119.800,00	78.200,00
3200-PATRIMONIO parte USCITA Totale			1.138.299,37	1.311.157,74	1.095.184,53	1.029.784,59	1.143.503,05	978.176,94

Centro di responsabilità	Descrizione voce	Titolo	STANZIAMENTO 2018	ASSESTATO DI CASSA 2018	ACCERTATO/IMPEG NATO 2018	STANZIAMENTO 2019	ASSESTATO DI CASSA 2019	ACCERTATO/IMPEG NATO 2019
3300 - TRIBUTI parte ENTRATA	IMPOSTA COMUNALE IMMOBILIARE (LEGGE 23/10/92 N. 421) IMPOSTA	ENTRATE TRIBUTARIE	0,00	0,00	0,00	0,00	0,00	0,00
3300 - TRIBUTI parte ENTRATA	ICI-IMU: INTROITI DA ACCERTAMENTI	ENTRATE TRIBUTARIE	800.000,00	1.072.613,04	878.110,00	800.000,00	2.661.649,23	800.000,00
3300 - TRIBUTI parte ENTRATA	IMU ART. 13 DL 201/11	ENTRATE TRIBUTARIE	13.200.000,00	10.560.000,00	13.100.000,00	13.200.000,00	13.896.905,32	13.100.000,00
3300 - TRIBUTI parte ENTRATA	ACCERTAMENTI IMU	ENTRATE TRIBUTARIE	0,00	0,00	0,00	0,00	0,00	0,00
3300 - TRIBUTI parte ENTRATA	TASI ACCERTAMENTI	ENTRATE TRIBUTARIE	0,00	0,00	0,00	65.000,00	65.000,00	132.580,20
3300 - TRIBUTI parte ENTRATA	IMPOSTA COMUNALE SULLA PUBBLICITA' IMPOSTA TASI (NOTA MEF N. 59.960)	ENTRATE TRIBUTARIE	880.000,00	901.996,80	793.831,09	880.000,00	1.121.633,64	894.392,66
3300 - TRIBUTI parte ENTRATA	TASSA PER OCCUPAZIONE SPAZI ED AREE PUBBLICHE TEMPORANEA E PERMANENTE TASSE	ENTRATE TRIBUTARIE	260.000,00	208.000,00	240.000,00	230.000,00	234.555,72	240.368,50
3300 - TRIBUTI parte ENTRATA	TASI	ENTRATE TRIBUTARIE	750.000,00	899.989,70	717.158,90	700.000,00	971.873,53	748.745,52
3300 - TRIBUTI parte ENTRATA	TASSA PER LA RACCOLTA, TRASPORTO E SMALTIMENTO DEI RIFIUTI SOLIDI URBANI-RECUP TASSE	ENTRATE TRIBUTARIE	0,00	0,00	0,00	0,00	0,00	0,00
3300 - TRIBUTI parte ENTRATA	RECUPERI TASSA PER LA RACCOLTA, TRASPORTO E SMALTIMENTO DEI RIFIUTI TASSE	ENTRATE TRIBUTARIE	0,00	0,00	0,00	0,00	0,00	0,00
3300 - TRIBUTI parte ENTRATA	ADDIZIONALE E.C.A. SU RUOLI TASSE SMALTIMENTO RIFIUTI-RECUPERI TRIBUTI SPECIALI	ENTRATE TRIBUTARIE	0,00	0,00	0,00	0,00	0,00	0,00
3300 - TRIBUTI parte ENTRATA	TRIBUTO COMUNALE SUI RIFIUTI E SUI SERVIZI (TARES) TARI	ENTRATE TRIBUTARIE	0,00	0,00	0,00	0,00	0,00	0,00
3300 - TRIBUTI parte ENTRATA	FONDO INCENTIVANTE - TARI	ENTRATE TRIBUTARIE	10.060.546,95	9.010.056,95	10.060.546,95	10.339.737,14	9.722.310,73	10.339.737,14
3300 - TRIBUTI parte ENTRATA	ENTRATE TRIBUTARIE DA BARATTO AMMINISTRATIVO PROVENTI "UNA TANTUM" PER CONCESSIONE OCCUPAZIONE SUOLO PUBBLICO ED ALLACCIAMENTI TRIBUTI SPECIALI	ENTRATE TRIBUTARIE	0,00	0,00	0,00	92.737,00	92.737,00	92.737,00
3300 - TRIBUTI parte ENTRATA	TRASFERIMENTO COMPENSATIVO IMU TERRENI AGRICOLI CONDOTTI	ENTRATE TRIBUTARIE	10.000,00	8.000,00	0,00	10.000,00	8.500,00	0,00
3300 - TRIBUTI parte ENTRATA	DIRITTI SULLE PUBBLICHE AFFISSIONI TRIBUTI SPECIALI	ENTRATE TRIBUTARIE	20.000,00	16.000,00	0,00	0,00	0,00	0,00
3300 - TRIBUTI parte ENTRATA	TRASFERIMENTO STATO - RISTORO AGEVOLAZIONI IMU -TASI LOCAZIONI CANONE CONCORDATO E COMODATI L. 208/2015	ENTRATE TRIBUTARIE	1.656.741,51	1.325.393,21	1.656.741,51	1.656.741,51	1.656.741,51	1.641.586,86
3300 - TRIBUTI parte ENTRATA	RIDEFINIZIONE FONDO DI SOLIDARIETA' COMUNALE DM 24-06-2014	ENTRATE TRIBUTARIE	116.000,00	115.960,89	122.506,94	116.000,00	140.437,13	101.746,99
3300 - TRIBUTI parte ENTRATA	CONTRIBUTO CRITICITA' GETTITO IMU-TASI CONTRIBUTO STRAORDINARIO A SEGUITO INDENNIZZO PER IRREGOLARITA' DI FATTURAZIONE TARI (DA HERA)	ENTRATE TRIBUTARIE	463.497,06	638.981,82	463.497,06	463.497,06	484.906,24	463.497,06
3300 - TRIBUTI parte ENTRATA	CONTRIBUTO CRITICITA' GETTITO IMU-TASI CONTRIBUTO STRAORDINARIO A SEGUITO INDENNIZZO PER IRREGOLARITA' DI FATTURAZIONE TARI (DA HERA)	ENTRATE TRIBUTARIE	0,00	0,00	0,00	0,00	0,00	0,00
3300 - TRIBUTI parte ENTRATA	RIMBORSI DA CONCESSIONARI PER SPESE POSTALI SENTENZA ESECUTIVA TRIBUNALE DI BOLOGNA - 1' GRADO CAUSA ICI CLASSE D	ENTRATE TRIBUTARIE	0,00	0,00	0,00	0,00	0,00	0,00
3300 - TRIBUTI parte ENTRATA	TRASFERIMENTO DA ATERSIR PER RISARCIMENTO PENALI	ENTRATE TRIBUTARIE	0,00	0,00	0,00	0,00	0,00	0,00
3300 - TRIBUTI parte ENTRATA Totale			29.415.307,52	25.966.560,36	29.230.915,11	29.748.146,00	32.251.683,34	29.749.825,22

Centro di responsabilità	Descrizione voce	Titolo	STANZIAMENTO 2018	ASSESTATO DI CASSA 2018	ACCERTATO/IMPEG NATO 2018	STANZIAMENTO 2019	ASSESTATO DI CASSA 2019	ACCERTATO/IMPEG NATO 2019
3300 - TRIBUTI parte USCITA	FCDE - TIPOLOGIA 101	SPESE CORRENTI	718.493,58	0,00	0,00	843.211,81	0,00	0,00
3300 - TRIBUTI parte USCITA	GIORNALI E RIVISTE	SPESE CORRENTI	0,00	0,00	0,00	0,00	0,00	0,00
3300 - TRIBUTI parte USCITA	CARTA, CANCELLERIA E STAMPATI	SPESE CORRENTI	0,00	0,00	0,00	0,00	0,00	0,00
3300 - TRIBUTI parte USCITA	AGGI DI RISCOSSIONE	SPESE CORRENTI	592.902,23	560.571,67	592.902,23	555.600,00	773.558,12	555.600,00
3300 - TRIBUTI parte USCITA	UTENZE E CANONI PER ALTRI SERVIZI	SPESE CORRENTI	0,00	0,00	0,00	0,00	0,00	0,00
3300 - TRIBUTI parte USCITA	PATROCINIO LEGALE	SPESE CORRENTI	7.000,00	11.559,70	7.000,00	0,00	7.000,00	0,00
3300 - TRIBUTI parte USCITA	LAVORO FLESSIBILE (ATTIVITA' DI STUDIO-LAVORO)	SPESE CORRENTI	0,00	0,00	0,00	0,00	0,00	0,00
3300 - TRIBUTI parte USCITA	ALTRI SERVIZI AUSILIARI	SPESE CORRENTI	0,00	0,00	0,00	0,00	0,00	0,00
3300 - TRIBUTI parte USCITA	PRESTAZIONI DI NATURA TRIBUTARIA	SPESE CORRENTI	0,00	0,00	0,00	11.000,00	11.000,00	0,00
3300 - TRIBUTI parte USCITA	ALTRI SERVIZI DIVERSI	SPESE CORRENTI	0,00	0,00	0,00	0,00	0,00	0,00
3300 - TRIBUTI parte USCITA	IRAP	SPESE CORRENTI	0,00	0,00	0,00	0,00	0,00	0,00
3300 - TRIBUTI parte USCITA	NOLEGGIO FOTOCOPIATRICI, IMPIANTI E MACCHINARI	SPESE CORRENTI	0,00	0,00	0,00	0,00	0,00	0,00
3300 - TRIBUTI parte USCITA	ALTRE SPESE PER CONTRATTI DI SERVIZIO PUBBLICO	SPESE CORRENTI	465.571,93	735.093,11	465.571,93	500.221,21	662.514,45	500.221,21
3300 - TRIBUTI parte USCITA	NOLEGGIO FOTOCOPIATRICI, IMPIANTI E MACCHINARI	SPESE CORRENTI	0,00	0,00	0,00	0,00	0,00	0,00
3300 - TRIBUTI parte USCITA	RIMBORSI DI IMPOSTE E TASSE DI NATURA CORRENTE	SPESE CORRENTI	0,00	0,00	0,00	80.000,00	80.000,00	80.000,00
3300 - TRIBUTI parte USCITA	RIMBORSI DI IMPOSTE E TASSE DI NATURA CORRENTE	SPESE CORRENTI	69.308,00	69.308,00	69.291,66	231.648,64	231.648,64	231.648,64
3300 - TRIBUTI parte USCITA	FPV - PATROCINIO LEGALE	SPESE CORRENTI	3.140,30	0,00	0,00	3.140,30	0,00	0,00
3300 - TRIBUTI parte USCITA Totale			1.856.416,04	1.376.532,48	1.134.765,82	2.224.821,96	1.765.721,21	1.367.469,85

Centro di responsabilità	Descrizione voce	Titolo	STANZIAMENTO 2018	ASSESTATO DI CASSA 2018	ACCERTATO/IMPEG NATO 2018	STANZIAMENTO 2019	ASSESTATO DI CASSA 2019	ACCERTATO/IMPEG NATO 2019
3600 - PROGRAMMAZIONE E CONTROLLO parte ENTRATA	CANONE LOCAZIONE FARMACIE	ENTRATE EXTRATRIBUTARIE	610.814,00	488.651,20	610.814,96	634.171,22	666.485,73	643.691,74
3600 - PROGRAMMAZIONE E CONTROLLO parte ENTRATA	UTILE D'ESERCIZIO DI AZIENDE PARTECIPATE							
3600 - PROGRAMMAZIONE E CONTROLLO parte ENTRATA	CONTRIBUTO ENTI VARI	ENTRATE EXTRATRIBUTARIE	1.097.006,59	1.196.272,47	1.097.005,50	1.144.395,73	1.144.395,73	1.148.013,67
3600 - PROGRAMMAZIONE E CONTROLLO parte ENTRATA Totale			1.707.820,59	1.684.923,67	1.707.820,46	1.778.566,95	1.810.881,46	1.791.705,41

Centro di responsabilità	Descrizione voce	Titolo	STANZIAMENTO 2018	ASSESTATO DI CASSA 2018	ACCERTATO/IMPEG NATO 2018	STANZIAMENTO 2019	ASSESTATO DI CASSA 2019	ACCERTATO/IMPEG NATO 2019
5200 -CULTURA E SPORT parte ENTRATA	CONTRIBUTO REGIONALE - PROGETTO "QUALCUNO SI OPPOSE"	ENTRATE DERIVANTI DA CONTRIBUTI E TRASFERIMENTI CORRENTI DELLO STATO	0,00	0,00	0,00	6.000,00	6.000,00	0,00
5200 -CULTURA E SPORT parte ENTRATA	REGIONE E.R. - PROGETTO "A SCENA APERTA" OPEN DAY TEATRI STORICI	ENTRATE DERIVANTI DA CONTRIBUTI E TRASFERIMENTI CORRENTI DELLO STATO	0,00	0,00	0,00	0,00	0,00	0,00
5200 -CULTURA E SPORT parte ENTRATA	REGIONE EMILIA ROMAGNA - CONSULTA EMILIANO ROMAGNOLI NEL MONDO	ENTRATE DERIVANTI DA CONTRIBUTI E TRASFERIMENTI CORRENTI DELLO STATO	19.600,00	19.600,00	9.793,00	9.807,00	9.807,00	9.800,00
5200 -CULTURA E SPORT parte ENTRATA	REGIONE EMILIA ROMAGNA - CONTRIBUTO PER RASSEGNA A SCENA APERTA	ENTRATE DERIVANTI DA CONTRIBUTI E TRASFERIMENTI CORRENTI DELLO STATO	0,00	0,00	0,00	1.950,00	1.950,00	1.950,00
5200 -CULTURA E SPORT parte ENTRATA	CONTRIBUTO REGIONALE - SOSTEGNO MANIFESTAZIONI STORICHE IN EMILIA ROMAGNA	ENTRATE DERIVANTI DA CONTRIBUTI E TRASFERIMENTI CORRENTI DELLO STATO	56.000,00	56.000,00	56.000,00	38.500,00	94.500,00	38.500,00
5200 -CULTURA E SPORT parte ENTRATA	REGIONE EMILIA ROMAGNA - PROGETTO HACKATLON EMILIANO ROMAGNOLI ALL'ESTERO	ENTRATE DERIVANTI DA CONTRIBUTI E TRASFERIMENTI CORRENTI DELLO STATO	0,00	0,00	0,00	20.000,00	20.000,00	10.000,00
5200 -CULTURA E SPORT parte ENTRATA	ESTATE IN COLLINA - CONTRIBUTO DA REGIONE EMILIA ROMAGNA	ENTRATE DERIVANTI DA CONTRIBUTI E TRASFERIMENTI CORRENTI DELLO STATO	5.000,00	5.000,00	0,00	7.000,00	7.000,00	7.000,00
5200 -CULTURA E SPORT parte ENTRATA	MANIFESTAZIONI TORRICELLIANE: CONTRIBUTO REGIONALE	ENTRATE DERIVANTI DA CONTRIBUTI E TRASFERIMENTI CORRENTI DELLO STATO	0,00	0,00	0,00	0,00	0,00	0,00
5200 -CULTURA E SPORT parte ENTRATA	PALIO DEL NIBALLO:CONTRIBUTO REGIONALE	ENTRATE DERIVANTI DA CONTRIBUTI E TRASFERIMENTI CORRENTI DELLO STATO	0,00	0,00	0,00	0,00	0,00	0,00
5200 -CULTURA E SPORT parte ENTRATA	PROGETTO "LAVORAVOALL'OMSA" CONTRIB. REG.LE	ENTRATE DERIVANTI DA CONTRIBUTI E TRASFERIMENTI CORRENTI DELLO STATO	0,00	0,00	0,00	0,00	0,00	0,00
5200 -CULTURA E SPORT parte ENTRATA	PROGETTO 'CAMBIA PASSO': CONTRIBUTO REGIONALE	ENTRATE DERIVANTI DA CONTRIBUTI E TRASFERIMENTI CORRENTI DELLO STATO	0,00	0,00	0,00	0,00	0,00	0,00
5200 -CULTURA E SPORT parte ENTRATA	FESTIVAL COMUNITA' EDUCANTE: CONTRIBUTO REGIONALE	ENTRATE DERIVANTI DA CONTRIBUTI E TRASFERIMENTI CORRENTI DELLO STATO	0,00	0,00	0,00	0,00	0,00	0,00
5200 -CULTURA E SPORT parte ENTRATA	PROVINCIA RAVENNA PER RIMBORSO UTENZE PALESTRE CAVALLERIZZA	ENTRATE DERIVANTI DA CONTRIBUTI E TRASFERIMENTI CORRENTI DELLO STATO	9.399,00	27.976,00	9.399,00	9.399,00	36.434,58	9.399,00
5200 -CULTURA E SPORT parte ENTRATA	TRASFERIMENTO PER CINEMA-SCUOLA	ENTRATE DERIVANTI DA CONTRIBUTI E TRASFERIMENTI CORRENTI DELLO STATO	0,00	0,00	0,00	0,00	0,00	0,00
5200 -CULTURA E SPORT parte ENTRATA	ESTATE IN COLLINA - TRASFERIMENTO DA URF QUOTA PARTE CONTRIBUTO REGIONALE	ENTRATE DERIVANTI DA CONTRIBUTI E TRASFERIMENTI CORRENTI DELLO STATO	0,00	18.000,00	0,00	0,00	0,00	0,00
5200 -CULTURA E SPORT parte ENTRATA	PALACATTANI: PROVENTI GESTIONE	ENTRATE EXTRATRIBUTARIE	0,00	0,00	0,00	0,00	0,00	0,00
5200 -CULTURA E SPORT parte ENTRATA	PROVENTI PALESTRE - SERVIZIO RILEVANTE IA FINI I.V.A . RIMBORSI E CONCORSI	ENTRATE EXTRATRIBUTARIE	68.708,00	71.577,26	68.708,00	72.124,00	69.273,32	72.124,00
5200 -CULTURA E SPORT parte ENTRATA	PROVENTI PALESTRE PROVINCIALI	ENTRATE EXTRATRIBUTARIE	38.500,00	48.698,25	27.969,04	38.500,00	46.750,09	21.837,94
5200 -CULTURA E SPORT parte ENTRATA	PULIZIE PALESTRE COMUNALI: RIMBORSO DA PRIVATI/SOCIETA' SPORTIVE	ENTRATE EXTRATRIBUTARIE	39.810,00	39.688,69	31.661,05	14.750,00	24.053,28	11.759,35
5200 -CULTURA E SPORT parte ENTRATA	PULIZIE PALESTRE PROVINCIALI: RIMBORSO DA PRIVATI/SOCIETA' SPORTIVE	ENTRATE EXTRATRIBUTARIE	31.715,00	48.692,80	29.619,09	11.200,00	27.504,60	15.908,69

Centro di responsabilità	Descrizione voce	Titolo	STANZIAMENTO 2018	ASSESTATO DI CASSA 2018	ACCERTATO/IMPEG NATO 2018	STANZIAMENTO 2019	ASSESTATO DI CASSA 2019	ACCERTATO/IMPEG NATO 2019
5200 -CULTURA E SPORT parte ENTRATA	PROVENTI DERIVANTI DALLA SCUOLA DI MUSICA - SERVIZIO RILEVANTE AI FINI I.V.A. ENTRATE DIVERSE	ENTRATE EXTRATRIBUTARIE	0,00	0,00	0,00	0,00	0,00	0,00
5200 -CULTURA E SPORT parte ENTRATA	PROVENTI DERIVANTI DALLA SCUOLA DI DISEGNO - SERVIZI O RILEVANTE AI FINI I.V.A. QUOTE ISCRIZIONI E FREQUENZA	ENTRATE EXTRATRIBUTARIE	0,00	0,00	0,00	0,00	0,00	0,00
5200 -CULTURA E SPORT parte ENTRATA	PROVENTI DA EREDITA' SAMORINI - ENTRATA UNA TANTUM ENTRATE DIVERSE	ENTRATE EXTRATRIBUTARIE	0,00	0,00	0,00	0,00	0,00	0,00
5200 -CULTURA E SPORT parte ENTRATA	PROVENTI CONCESSIONI SALEE TEATRO COMUNALE SERVIZIO RILEVANTE AI FINI IVA RIMBORSI E CONCORSI	ENTRATE EXTRATRIBUTARIE	33.000,00	27.400,00	29.583,40	35.500,00	31.950,00	28.319,86
5200 -CULTURA E SPORT parte ENTRATA	PALIO DEL NIBALLO: PROVENTO VENDITA BIGLIETTI - SERVIZIO RILEVANTE AI FINI I.V. PROVENTI SPECIALI 5% PROVENTI PALIO DAEDESTINARE AI COMUNI TERREMOTATI DELL'EMILIA	ENTRATE EXTRATRIBUTARIE	124.709,00	124.709,00	124.710,00	114.358,00	114.358,00	114.358,00
5200 -CULTURA E SPORT parte ENTRATA	CONVENZIONE PER LA GESTIONE DEL PARCO ROMITORIO - PROVENTO UNA TANTUM	ENTRATE EXTRATRIBUTARIE	0,00	0,00	0,00	0,00	0,00	0,00
5200 -CULTURA E SPORT parte ENTRATA	FONDAZIONE MIC - TRASFERIMENTO PER 59 PREMIO FAENZA CONCORSO INT.LE CERAMICHE	ENTRATE EXTRATRIBUTARIE	0,00	12.000,00	0,00	0,00	10.800,00	0,00
5200 -CULTURA E SPORT parte ENTRATA	PROGETTO MUSEO TRAMONTI - RASSEGNA 2016: CONTRIBUTO FONDAZIONE CASSA DI RISPARMIO RAVENNA	ENTRATE EXTRATRIBUTARIE	0,00	0,00	0,00	0,00	0,00	0,00
5200 -CULTURA E SPORT parte ENTRATA	DA FONDAZIONE CASSA DI RISPARMIO PER TEATRO MASINI	ENTRATE EXTRATRIBUTARIE	0,00	0,00	0,00	0,00	0,00	0,00
5200 -CULTURA E SPORT parte ENTRATA	DA BCC PER FESTA CONCERTO CAPODANNO 2018	ENTRATE EXTRATRIBUTARIE	1.000,00	1.000,00	1.000,00	0,00	0,00	0,00
5200 -CULTURA E SPORT parte ENTRATA	DA HERA PER FESTIVAL ARTECONTEMPORANEA	ENTRATE EXTRATRIBUTARIE	0,00	0,00	0,00	0,00	0,00	0,00
5200 -CULTURA E SPORT parte ENTRATA	PER GIRO D'ITALIA	ENTRATE EXTRATRIBUTARIE	0,00	0,00	0,00	0,00	0,00	0,00
5200 -CULTURA E SPORT parte ENTRATA	DA FONDAZIONE BANCA DIROMAGNA PER DRAPPO PALIO	ENTRATE EXTRATRIBUTARIE	0,00	0,00	0,00	0,00	0,00	0,00
5200 -CULTURA E SPORT parte ENTRATA	DA HERA CONTRIBUTO PER INIZIATIVE DI EDUCAZIONE E FORMAZIONE	ENTRATE EXTRATRIBUTARIE	0,00	0,00	0,00	0,00	0,00	0,00
5200 -CULTURA E SPORT parte ENTRATA	RIMBORSO DA CENTRI SOCIALI UTENZE	ENTRATE EXTRATRIBUTARIE	27.500,00	33.236,66	27.500,00	30.000,00	30.837,01	30.000,00
5200 -CULTURA E SPORT parte ENTRATA	PALIO DEL NIBALLO - DA BCC	ENTRATE EXTRATRIBUTARIE	9.760,00	9.760,00	9.760,00	9.760,00	9.760,00	9.760,00
5200 -CULTURA E SPORT parte ENTRATA	PERCORSO CAMPANIANO 2016: SPOSORIZZAZIONE DA HERA	ENTRATE EXTRATRIBUTARIE	0,00	0,00	0,00	0,00	0,00	0,00
5200 -CULTURA E SPORT parte ENTRATA	PALIO NIBALLO COOP.CERAMICA D'IMOLA	ENTRATE EXTRATRIBUTARIE	3.660,00	3.660,00	3.660,00	3.660,00	3.660,00	3.660,00
5200 -CULTURA E SPORT parte ENTRATA	DA FONDAZIONE BANCA DIROMAGNA PER ATT.CULTURALI	ENTRATE EXTRATRIBUTARIE	0,00	0,00	0,00	0,00	0,00	0,00
5200 -CULTURA E SPORT parte ENTRATA	SOSTEGNO COMPITI ISTITUZIONALI IN AMBITO CULTURALE	ENTRATE EXTRATRIBUTARIE	54.900,00	54.900,00	54.900,00	54.900,00	54.900,00	54.900,00
5200 -CULTURA E SPORT parte ENTRATA	DA CASSA DI RISPARMIO DI CESENA PER TEATRO MASINI ESTATE	ENTRATE EXTRATRIBUTARIE	0,00	0,00	0,00	0,00	0,00	0,00
5200 -CULTURA E SPORT parte ENTRATA	DA SFERA FARMACIE PER STAGIONE TEATRALE	ENTRATE EXTRATRIBUTARIE	0,00	0,00	0,00	16.000,00	16.000,00	19.520,00
5200 -CULTURA E SPORT parte ENTRATA	ACCADEMIA PERDUTA: RIMBORSO SPESE - SERVIZIO RILEVANT RIMBORSI E CONCORSI	ENTRATE EXTRATRIBUTARIE	14.640,00	11.712,00	19.520,00	14.640,00	14.640,00	14.742,48
5200 -CULTURA E SPORT parte ENTRATA	RECUPERO SPESE UTENZE DA CENTRI SOCIALI	ENTRATE EXTRATRIBUTARIE	0,00	0,00	0,00	0,00	0,00	0,00
5200 -CULTURA E SPORT parte ENTRATA	DA ASS. RUMORI DI FONDOPER CASA DELLA MUSICA	ENTRATE EXTRATRIBUTARIE	0,00	0,00	0,00	0,00	0,00	0,00
5200 -CULTURA E SPORT parte ENTRATA	INDENNITA' DISTACCO:RIMBORSO DA M.I.C.	ENTRATE EXTRATRIBUTARIE	0,00	0,00	0,00	0,00	0,00	0,00
5200 -CULTURA E SPORT parte ENTRATA Totale			537.901,00	613.610,66	503.782,58	508.048,00	630.177,88	473.539,32

Centro di responsabilità	Descrizione voce	Titolo	STANZIAMENTO	ASSESTATO DI	ACCERTATO/IMPEG	STANZIAMENTO	ASSESTATO DI	ACCERTATO/IMPEG
			2018	CASSA 2018	NATO 2018	2019	CASSA 2019	NATO 2019
5200 -CULTURA E SPORT parte USCITA	IVA A DEBITO	SPESE CORRENTI	0,00	0,00	0,00	0,00	0,00	0,00
5200 -CULTURA E SPORT parte USCITA	SERVIZI DI SORVEGLIANZA	SPESE CORRENTI	900,00	1.198,42	895,26	900,00	1.049,21	900,00
5200 -CULTURA E SPORT parte USCITA	SERVIZI DI PULIZIA	SPESE CORRENTI	448,00	806,40	448,00	0,00	448,00	0,00
5200 -CULTURA E SPORT parte USCITA	ALTRI SERVIZI DIVERSI	SPESE CORRENTI	0,00	0,00	0,00	1.950,00	1.950,00	1.950,00
5200 -CULTURA E SPORT parte USCITA	TRASFERIMENTI AD ISTITUZIONI SOCIALI PRIVATE	SPESE CORRENTI	6.250,00	11.200,00	5.650,00	2.500,00	7.550,00	2.500,00
5200 -CULTURA E SPORT parte USCITA	QUOTE ASSOCIATIVE	SPESE CORRENTI	650,00	650,00	650,00	650,00	950,00	650,00
5200 -CULTURA E SPORT parte USCITA	TRASFERIMENTI AD ALTRE IMPRESE	SPESE CORRENTI	0,00	0,00	0,00	50.000,00	50.000,00	50.000,00
5200 -CULTURA E SPORT parte USCITA	TRASFERIMENTI AD ALTRE IMPRESE	SPESE CORRENTI	0,00	0,00	0,00	0,00	0,00	0,00
5200 -CULTURA E SPORT parte USCITA	TRASFERIMENTI AD ALTRE IMPRESE	SPESE CORRENTI	500.000,00	510.000,00	500.000,00	500.000,00	500.000,00	500.000,00
5200 -CULTURA E SPORT parte USCITA	ALTRI SERVIZI DIVERSI	SPESE CORRENTI	5.000,00	9.997,80	5.000,00	5.415,55	9.317,55	5.415,53
5200 -CULTURA E SPORT parte USCITA	NOLEGGIO FOTOCOPIATRICI, IMPIANTI E MACCHINARI	SPESE CORRENTI	982,00	1.767,60	982,00	982,00	1.964,00	982,00
5200 -CULTURA E SPORT parte USCITA	CARBURANTI E LUBRIFICANTI	SPESE CORRENTI	0,00	0,00	0,00	0,00	0,00	0,00
5200 -CULTURA E SPORT parte USCITA	ACQUISTO ALTRI BENI NAC	SPESE CORRENTI	300,00	452,68	286,28	0,00	126,20	0,00
5200 -CULTURA E SPORT parte USCITA	MANUTENZIONE MEZZI DI TRASPORTO	SPESE CORRENTI	600,00	480,04	594,61	2.000,00	2.374,91	1.850,00
5200 -CULTURA E SPORT parte USCITA	TRASLOCHI, TRASPORTI, FACCHINAGGIO	SPESE CORRENTI	7.700,00	6.160,00	7.686,00	8.000,00	11.843,00	7.930,00
5200 -CULTURA E SPORT parte USCITA	TASSA AUTOMOBILISTICA	SPESE CORRENTI	204,00	204,00	203,03	0,00	0,00	0,00
5200 -CULTURA E SPORT parte USCITA	ACQUISTO ALTRI BENI NAC	SPESE CORRENTI	3.354,96	3.354,96	3.194,96	4.441,15	4.441,15	4.393,87
5200 -CULTURA E SPORT parte USCITA	CR - PROGETTO SCUOLA PRIMARIA - ACQUISTO ALTRI BENI NAC	SPESE CORRENTI	0,00	0,00	0,00	0,00	0,00	0,00
5200 -CULTURA E SPORT parte USCITA	SERVIZI DI SORVEGLIANZA	SPESE CORRENTI	3.222,30	3.991,80	3.194,85	3.200,00	3.599,65	3.200,00
5200 -CULTURA E SPORT parte USCITA	SERVIZI DI PULIZIA	SPESE CORRENTI	40.810,99	40.421,34	34.006,91	12.200,00	14.217,71	12.133,51
5200 -CULTURA E SPORT parte USCITA	ALTRE SPESE PER CONTRATTI DI SERVIZIO PUBBLICO	SPESE CORRENTI	690.062,96	701.546,29	689.696,96	713.429,11	719.751,11	713.426,09
5200 -CULTURA E SPORT parte USCITA	ALTRI SERVIZI DIVERSI	SPESE CORRENTI	1.797,30	1.685,97	1.797,30	40.728,93	41.615,83	40.725,59
5200 -CULTURA E SPORT parte USCITA	CR PROGETTO SCUOLA PRIMARIA - ALTRI SERVIZI DIVERSI	SPESE CORRENTI	0,00	0,00	0,00	0,00	0,00	0,00
5200 -CULTURA E SPORT parte USCITA	SERVIZI DI PULIZIA	SPESE CORRENTI	32.715,00	36.875,80	26.291,64	15.460,00	18.031,54	15.458,09
5200 -CULTURA E SPORT parte USCITA	TRASFERIMENTI CORRENTI A PROVINCE	SPESE CORRENTI	50.420,51	50.420,51	50.420,51	60.923,34	51.000,00	60.923,34
5200 -CULTURA E SPORT parte USCITA	TRASFERIMENTI AD ISTITUZIONI SOCIALI PRIVATE	SPESE CORRENTI	0,00	0,00	0,00	0,00	0,00	0,00
5200 -CULTURA E SPORT parte USCITA	TRASFERIMENTI AD ISTITUZIONI SOCIALI PRIVATE	SPESE CORRENTI	33.500,00	34.134,65	32.200,00	33.000,00	45.200,00	33.000,00
5200 -CULTURA E SPORT parte USCITA	CR PROGETTO SCUOLA PRIMARIA - TRASFERIMENTI AD ISTITUZIONI SOCIALI PRIVATE	SPESE CORRENTI	0,00	0,00	0,00	0,00	0,00	0,00
5200 -CULTURA E SPORT parte USCITA	IVA A DEBITO	SPESE CORRENTI	0,00	0,00	0,00	0,00	0,00	0,00
5200 -CULTURA E SPORT parte USCITA	PROMOZIONE SOCIALE: ALTRI BENI E MATERIALI DI CONSUMO	SPESE CORRENTI	0,00	0,00	0,00	0,00	0,00	0,00
5200 -CULTURA E SPORT parte USCITA	SERVIZI DI SORVEGLIANZA	SPESE CORRENTI	560,00	746,46	559,38	0,00	93,23	0,00
5200 -CULTURA E SPORT parte USCITA	ALTRI SERVIZI DIVERSI	SPESE CORRENTI	12.000,00	21.600,00	12.000,00	0,00	12.000,00	0,00
5200 -CULTURA E SPORT parte USCITA	PROMOZIONE DELLE RELAZIONI INTERNAZIONALI - TRASFERIMENTI	SPESE CORRENTI	500,00	500,00	500,00	500,00	500,00	500,00
5200 -CULTURA E SPORT parte USCITA Totale			2.543.865,60	2.642.291,77	2.521.983,82	2.698.884,93	2.880.711,83	2.677.674,31

Centro di responsabilità	Descrizione voce	Titolo	STANZIAMENTO 2018	ASSESTATO DI CASSA 2018	ACCERTATO/IMPEG NATO 2018	STANZIAMENTO 2019	ASSESTATO DI CASSA 2019	ACCERTATO/IMPEG NATO 2019
5400-SERVIZIO BIBLIOTECHE parte ENTRATA	PROGETTO "LA GRANDE GUERRA A FAENZA" - CONTRIBUTO PCDM	ENTRATE DERIVANTI DA CONTRIBUTI E TRASFERIMENTI CORRENTI DELLO STATO	0,00	0,00	0,00	0,00	0,00	0,00
5400-SERVIZIO BIBLIOTECHE parte ENTRATA	CONTRIBUTO REGIONALE PER BIBLIOTECA	ENTRATE DERIVANTI DA CONTRIBUTI E TRASFERIMENTI CORRENTI DELLO STATO	0,00	0,00	0,00	0,00	0,00	0,00
5400-SERVIZIO BIBLIOTECHE parte ENTRATA	PIANO BIBLIOTECARIO - CONTRIBUTO PROVINCIALE	ENTRATE DERIVANTI DA CONTRIBUTI E TRASFERIMENTI CORRENTI DELLO STATO	13.333,00	13.333,00	11.333,00	9.000,00	17.166,50	9.000,00
5400-SERVIZIO BIBLIOTECHE parte ENTRATA	PIANO BIBLIOTECARIO E MUSEALE	ENTRATE DERIVANTI DA CONTRIBUTI E TRASFERIMENTI CORRENTI DELLO STATO	0,00	0,00	0,00	0,00	0,00	0,00
5400-SERVIZIO BIBLIOTECHE parte ENTRATA	ENTRATE DA ART BONUS - BIBLIOTECA	ENTRATE EXTRATRIBUTARIE	0,00	0,00	0,00	190,00	190,00	190,00
5400-SERVIZIO BIBLIOTECHE parte ENTRATA	PROVENTI DERIVANTI DA MICROFILMATURA, FOTOGRAFIE E PUBBLICAZIONI BIBLIOTECA RIMBORSI E CONCORSI	ENTRATE EXTRATRIBUTARIE	3.200,00	2.654,86	2.011,20	2.800,00	2.520,00	1.554,76
5400-SERVIZIO BIBLIOTECHE parte ENTRATA	CONTRIBUTO SCUOLA DI PRATICA AGRICOLA CALDESI	ENTRATE EXTRATRIBUTARIE	0,00	0,00	0,00	0,00	0,00	0,00
5400-SERVIZIO BIBLIOTECHE parte ENTRATA	VIDEOSORVEGLIANZA BIBLIOTECA COMUNALE - COMPARTECIPAZIONE DA PRIVATI	ENTRATE EXTRATRIBUTARIE	0,00	0,00	0,00	0,00	0,00	0,00
5400-SERVIZIO BIBLIOTECHE parte ENTRATA	ACQUISTO LIBRI - CONTRIBUTO FONDAZIONE CASSA RISPARMIO FAENZA	ENTRATE EXTRATRIBUTARIE	1.500,00	1.500,00	1.500,00	0,00	0,00	0,00
5400-SERVIZIO BIBLIOTECHE parte ENTRATA	DA BCC PER BIBLIOTECA	ENTRATE EXTRATRIBUTARIE	0,00	0,00	0,00	1.500,00	1.500,00	0,00
5400-SERVIZIO BIBLIOTECHE parte ENTRATA	DA BANCA DI ROMAGNA PERINIZIATIVE ALFREDO ORIANI	ENTRATE EXTRATRIBUTARIE	0,00	0,00	0,00	0,00	0,00	0,00
5400-SERVIZIO BIBLIOTECHE parte ENTRATA	PREMIO CAFFARELLI: TRASFERIMENTO DA PRIVATI	ENTRATE EXTRATRIBUTARIE	0,00	0,00	0,00	0,00	0,00	0,00
5400-SERVIZIO BIBLIOTECHE parte ENTRATA	FONDAZIONE BANCA DEL MONTE PER ACQUISTO OPERE BIBLIOGRAFICHE - BIBLIOTECA MANFREDIANA	ENTRATE EXTRATRIBUTARIE	0,00	0,00	0,00	0,00	0,00	0,00
5400-SERVIZIO BIBLIOTECHE parte ENTRATA	SPONSORIZZAZIONI PERINIZIATIVA SALA RAGAZZI IL PIACERE DI LEGGERE RIMBORSI E CONCORSI	ENTRATE EXTRATRIBUTARIE	0,00	0,00	0,00	0,00	0,00	0,00
5400-SERVIZIO BIBLIOTECHE parte ENTRATA	DA BIBLIOTECA PER FOTOCOPIE EFFETTUATE PRESSO BIBLIOTECA	ENTRATE EXTRATRIBUTARIE	500,00	500,00	559,90	500,00	450,00	420,70
5400-SERVIZIO BIBLIOTECHE parte ENTRATA Totale			18.533,00	17.987,86	15.404,10	13.990,00	21.826,50	11.165,46

Centro di responsabilità	Descrizione voce	Titolo	STANZIAMENTO 2018	ASSESTATO DI CASSA 2018	ACCERTATO/IMPEG NATO 2018	STANZIAMENTO 2019	ASSESTATO DI CASSA 2019	ACCERTATO/IMPEG NATO 2019
5400-SERVIZIO BIBLIOTECHE parte USCITA	GIORNALI E RIVISTE	SPESE CORRENTI	9.290,00	9.676,60	9.260,49	9.290,00	9.692,50	9.224,50
5400-SERVIZIO BIBLIOTECHE parte USCITA	CARTA, CANCELLERIA E STAMPATI	SPESE CORRENTI	4.358,50	5.557,34	4.358,50	2.000,00	4.406,50	1.999,58
5400-SERVIZIO BIBLIOTECHE parte USCITA	ACQUISTO ALTRI BENI NAC	SPESE CORRENTI	24.500,00	30.232,24	24.493,18	28.000,00	35.586,99	27.996,12
5400-SERVIZIO BIBLIOTECHE parte USCITA	ALTRI SERVIZI DIVERSI	SPESE CORRENTI	500,00	400,00	0,00	0,00	0,00	0,00
5400-SERVIZIO BIBLIOTECHE parte USCITA	MANUTENZIONE MACCHINE D'UFFICIO (FOTOCOPIATRICE)	SPESE CORRENTI	1.620,00	1.618,12	1.562,82	1.580,00	1.744,70	1.576,03
5400-SERVIZIO BIBLIOTECHE parte USCITA	LAVORO FLESSIBILE (ATTIVITA' DI STUDIO-LAVORO)	SPESE CORRENTI	0,00	0,00	0,00	0,00	0,00	0,00
5400-SERVIZIO BIBLIOTECHE parte USCITA	SERVIZI DI SORVEGLIANZA	SPESE CORRENTI	3.000,00	3.406,26	2.958,63	3.476,00	3.923,63	3.475,74
5400-SERVIZIO BIBLIOTECHE parte USCITA	ALTRI SERVIZI DIVERSI	SPESE CORRENTI	26.746,50	40.511,76	26.713,95	17.834,00	40.561,81	17.833,21
5400-SERVIZIO BIBLIOTECHE parte USCITA	ACCESSORI PER UFFICI	SPESE CORRENTI	7.808,00	7.808,00	7.808,00	6.000,00	6.000,00	5.995,00
5400-SERVIZIO BIBLIOTECHE parte USCITA	ALTRI TRASFERIMENTI A FAMIGLIE	SPESE CORRENTI	0,00	0,00	0,00	0,00	0,00	0,00
5400-SERVIZIO BIBLIOTECHE parte USCITA	IRAP	SPESE CORRENTI	527,70	995,20	527,00	605,00	979,00	408,00
5400-SERVIZIO BIBLIOTECHE parte USCITA	ALTRE IMPOSTE E TASSE (SIAE)	SPESE CORRENTI	568,30	568,30	568,28	600,00	600,00	500,22
5400-SERVIZIO BIBLIOTECHE parte USCITA	IVA A DEBITO	SPESE CORRENTI	0,00	0,00	0,00	0,00	0,00	0,00
5400-SERVIZIO BIBLIOTECHE parte USCITA	ALTRE PRESTAZIONI PROFESSIONALI E SPECIALISTICHE	SPESE CORRENTI	8.650,00	13.371,60	8.580,00	8.650,00	11.630,00	8.646,00
5400-SERVIZIO BIBLIOTECHE parte USCITA Totale			87.569,00	114.145,42	86.830,85	78.035,00	115.125,13	77.654,40

Centro di responsabilità	Descrizione voce	Titolo	STANZIAMENTO 2018	ASSESTATO DI CASSA 2018	ACCERTATO/IMPEG NATO 2018	STANZIAMENTO 2019	ASSESTATO DI CASSA 2019	ACCERTATO/IMPEG NATO 2019
5500 - SERVIZIO MUSEI parte ENTRATA	PIANO MUSEALE PINACOTECA - CONTRIBUTO PROVINCIALE	ENTRATE DERIVANTI DA CONTRIBUTI E TRASFERIMENTI CORRENTI DELLO STATO	6.000,00	6.000,00	5.000,00	0,00	0,00	0,00
5500 - SERVIZIO MUSEI parte ENTRATA	ENTRATE DA ART BONUS - PINACOTECA	ENTRATE EXTRATRIBUTARIE	1.750,00	1.750,00	1.800,00	3.793,29	4.043,29	3.793,29
5500 - SERVIZIO MUSEI parte ENTRATA	CONTRIBUTO DA PRIVATI PER PINACOTECA (MESO GHETTY)	ENTRATE EXTRATRIBUTARIE	0,00	0,00	0,00	2.545,59	2.545,59	2.545,59
5500 - SERVIZIO MUSEI parte ENTRATA	CONCORSO I LOVE IBC	ENTRATE EXTRATRIBUTARIE	0,00	0,00	0,00	0,00	0,00	0,00
5500 - SERVIZIO MUSEI parte ENTRATA	PINACOTECA COMUNALE: PROVENTI DA INGRESSI	ENTRATE EXTRATRIBUTARIE	1.150,00	1.027,00	1.270,00	1.150,00	1.035,00	1.216,00
5500 - SERVIZIO MUSEI parte ENTRATA Totale			8.900,00	8.777,00	8.070,00	7.488,88	7.623,88	7.554,88

Centro di responsabilità	Descrizione voce	Titolo	STANZIAMENTO	ASSESTATO DI	ACCERTATO/IMPEG	STANZIAMENTO	ASSESTATO DI	ACCERTATO/IMPEG
			2018	CASSA 2018	NATO 2018	2019	CASSA 2019	NATO 2019
5500 - SERVIZIO MUSEI parte USCITA	SERVIZIO PINACOTECA CONSULENZE	SPESE CORRENTI	0,00	2.500,00	0,00	0,00	0,00	0,00
5500 - SERVIZIO MUSEI parte USCITA	SERVIZI DI SORVEGLIANZA	SPESE CORRENTI	4.165,00	4.959,27	3.806,40	4.165,00	4.799,40	4.164,96
5500 - SERVIZIO MUSEI parte USCITA	ALTRI SERVIZI DIVERSI	SPESE CORRENTI	17.226,44	19.469,46	16.491,51	17.304,10	22.761,93	17.293,47
5500 - SERVIZIO MUSEI parte USCITA	PREMI DI ASSICURAZIONE AUTOMEZZI	SPESE CORRENTI	0,00	0,00	0,00	0,00	0,00	0,00
5500 - SERVIZIO MUSEI parte USCITA	SERVIZI DI SORVEGLIANZA	SPESE CORRENTI	16.004,56	19.439,27	16.004,56	20.297,78	25.156,06	20.297,78
5500 - SERVIZIO MUSEI parte USCITA	SERVIZI DI PULIZIE	SPESE CORRENTI	0,00	1.631,14	0,00	0,00	0,00	0,00
5500 - SERVIZIO MUSEI parte USCITA	ALTRE SPESE PER SERVIZIO	SPESE CORRENTI	500,00	467,10	500,00	500,00	532,90	496,98
5500 - SERVIZIO MUSEI parte USCITA	IRAP	SPESE CORRENTI	0,00	212,50	0,00	0,00	0,00	0,00
5500 - SERVIZIO MUSEI parte USCITA Totale			37.896,00	48.678,74	36.802,47	42.266,88	53.250,29	42.253,19

Centro di responsabilità	Descrizione voce	Titolo	STANZIAMENTO 2018	ASSESTATO DI CASSA 2018	ACCERTATO/IMPEG NATO 2018	STANZIAMENTO 2019	ASSESTATO DI CASSA 2019	ACCERTATO/IMPEG NATO 2019
5700 -PROMOZIONE ECONOMICA E TURISMO parte ENTRATA	DA HERA PER INIZIATIVE LEGATE ALL'ANNIVERSARIO DEL GEMELLAGGIO CON TOKI	ENTRATE EXTRATRIBUTARIE	0,00	0,00	0,00	3.050,00	3.050,00	3.050,00
5700 -PROMOZIONE ECONOMICA E TURISMO parte ENTRATA	RIMBORSO DA TERRE NALDI PER SPESE SOSTENUTE DALL'AMM INISTRAZIONE COMUNALE	ENTRATE EXTRATRIBUTARIE	0,00	0,00	0,00	0,00	0,00	0,00
5700 -PROMOZIONE ECONOMICA E TURISMO parte ENTRATA	COMANDO DIPENDENTI:MIC DIPENDENTI OLMETI E ASSIRELLI	ENTRATE EXTRATRIBUTARIE	33.922,90	27.138,32	33.996,41	33.923,00	53.254,80	36.277,82
5700 -PROMOZIONE ECONOMICA E TURISMO parte ENTRATA Totale			59.572,93	286.791,35	59.646,44	102.251,01	325.158,01	104.605,61

Centro di responsabilità	Descrizione voce	Titolo	STANZIAMENTO	ASSESTATO DI	ACCERTATO/IMPEG	STANZIAMENTO	ASSESTATO DI	ACCERTATO/IMPEG
			2018	CASSA 2018	NATO 2018	2019	CASSA 2019	NATO 2019
5700 -PROMOZIONE ECONOMICA E TURISMO parte USCITA	TRASFERIMENTI AD ALTRE IMPRESE	SPESE CORRENTI	0,00	0,00	0,00	0,00	0,00	0,00
5700 -PROMOZIONE ECONOMICA E TURISMO parte USCITA	GIORNALI E RIVISTE	SPESE CORRENTI	0,00	0,00	0,00	0,00	0,00	0,00
5700 -PROMOZIONE ECONOMICA E TURISMO parte USCITA	TRASFERIMENTI AD ALTRE IMPRESE	SPESE CORRENTI	0,00	0,00	0,00	0,00	0,00	0,00
5700 -PROMOZIONE ECONOMICA E TURISMO parte USCITA	TRASFERIMENTI AD ASSOCIAZIONI (PROGETTO GIOIELLI GEMELLI)	SPESE CORRENTI	0,00	3.600,00	0,00	0,00	0,00	0,00
5700 -PROMOZIONE ECONOMICA E TURISMO parte USCITA	TRASFERIMENTI AD ALTRE IMPRESE - CENTURIA	SPESE CORRENTI	0,00	0,00	0,00	0,00	0,00	0,00
5700 -PROMOZIONE ECONOMICA E TURISMO parte USCITA	TRASFERIMENTI A UNIVERSITA' - PROGETTO HACKATON	SPESE CORRENTI	2.500,00	2.500,00	2.500,00	0,00	2.500,00	0,00
5700 -PROMOZIONE ECONOMICA E TURISMO parte USCITA	QUOTE ASSOCIATIVE	SPESE CORRENTI	0,00	0,00	0,00	0,00	0,00	0,00
5700 -PROMOZIONE ECONOMICA E TURISMO parte USCITA	TRASFERIMENTI AD ALTRE IMPRESE - AICC-ENTE CERAMICA	SPESE CORRENTI	0,00	0,00	0,00	0,00	0,00	0,00
5700 -PROMOZIONE ECONOMICA E TURISMO parte USCITA	QUOTE ASSOCIATIVE	SPESE CORRENTI	0,00	0,00	0,00	0,00	0,00	0,00
5700 -PROMOZIONE ECONOMICA E TURISMO parte USCITA	TRASFERIMENTI AD ALTRE IMPRESE	SPESE CORRENTI	0,00	0,00	0,00	0,00	0,00	0,00
5700 -PROMOZIONE ECONOMICA E TURISMO parte USCITA	TRASFERIMENTI AD ALTRE IMPRESE	SPESE CORRENTI	0,00	0,00	0,00	0,00	0,00	0,00
5700 -PROMOZIONE ECONOMICA E TURISMO parte USCITA	ALTRI SERVIZI DIVERSI	SPESE CORRENTI	0,00	0,00	0,00	0,00	0,00	0,00
5700 -PROMOZIONE ECONOMICA E TURISMO parte USCITA	TRASFERIMENTI A COMUNI	SPESE CORRENTI	0,00	0,00	0,00	0,00	0,00	0,00
5700 -PROMOZIONE ECONOMICA E TURISMO parte USCITA	LAVORO FLESSIBILE (ATTIVITA' DI STUDIO-LAVORO)	SPESE CORRENTI	0,00	0,00	0,00	0,00	0,00	0,00
5700 -PROMOZIONE ECONOMICA E TURISMO parte USCITA	ALTRI SERVIZI DIVERSI	SPESE CORRENTI	0,00	0,00	0,00	0,00	0,00	0,00
5700 -PROMOZIONE ECONOMICA E TURISMO parte USCITA	IRAP	SPESE CORRENTI	0,00	0,00	0,00	0,00	0,00	0,00
5700 -PROMOZIONE ECONOMICA E TURISMO parte USCITA	QUOTE ASSOCIATIVE	SPESE CORRENTI	0,00	0,00	0,00	0,00	0,00	0,00
5700 -PROMOZIONE ECONOMICA E TURISMO parte USCITA	TRASFERIMENTI AD ALTRE IMPRESE	SPESE CORRENTI	0,00	0,00	0,00	0,00	0,00	0,00
5700 -PROMOZIONE ECONOMICA E TURISMO parte USCITA	TRASFERIMENTI AD ISTITUZIONI SOCIALI PRIVATE	SPESE CORRENTI	0,00	0,00	0,00	0,00	0,00	0,00
5700 -PROMOZIONE ECONOMICA E TURISMO parte USCITA	TRASFERIMENTI AD ALTRE IMPRESE	SPESE CORRENTI	0,00	0,00	0,00	0,00	0,00	0,00
5700 -PROMOZIONE ECONOMICA E TURISMO parte USCITA	QUOTE ASSOCIATIVE	SPESE CORRENTI	0,00	0,00	0,00	0,00	0,00	0,00
5700 -PROMOZIONE ECONOMICA E TURISMO parte USCITA	TRASFERIMENTI AD ALTRE IMPRESE	SPESE CORRENTI	0,00	19.097,00	0,00	0,00	0,00	0,00
5700 -PROMOZIONE ECONOMICA E TURISMO parte USCITA	TRASFERIMENTI AD ISTITUZIONI SOCIALI PRIVATE	SPESE CORRENTI	0,00	0,00	0,00	0,00	0,00	0,00
5700 -PROMOZIONE ECONOMICA E TURISMO parte USCITA	UTILIZZO CR PER PROGETTO VALORIZZAZIONE CENTRI STORICI - ALTRI SERVIZI DIVERSI	SPESE CORRENTI	0,00	0,00	0,00	0,00	0,00	0,00
5700 -PROMOZIONE ECONOMICA E TURISMO parte USCITA	CONTRIBUTO REG.LE MIBACT FUS - FONDO UNICO PER LO SPETTACOLO - ALTRI SERVIZI DIVERSI	SPESE CORRENTI	0,00	0,00	0,00	0,00	0,00	0,00
5700 -PROMOZIONE ECONOMICA E TURISMO parte USCITA	TRASFERIMENTI CORRENTI AD ALTRE IMPRESE	SPESE CORRENTI	40.000,00	40.000,00	39.524,57	40.000,00	79.524,57	40.000,00
5700 -PROMOZIONE ECONOMICA E TURISMO parte USCITA	TRASFERIMENTO AD IMPRESE	SPESE CORRENTI	50.000,00	40.000,00	12.190,00	50.000,00	50.000,00	13.514,00
5700 -PROMOZIONE ECONOMICA E TURISMO parte USCITA	ACQUISTO ALTRI BENI DI CONSUMO	SPESE CORRENTI	0,00	0,00	0,00	0,00	0,00	0,00
5700 -PROMOZIONE ECONOMICA E TURISMO parte USCITA	LOCAZIONE BENI IMMOBILI (TEMPORARY SHOP DI NATALE)	SPESE CORRENTI	2.684,00	2.684,00	2.684,00	0,00	2.684,00	0,00
5700 -PROMOZIONE ECONOMICA E TURISMO parte USCITA	ALTRI SERVIZI DIVERSI	SPESE CORRENTI	31.316,00	21.316,00	31.315,75	66.000,00	86.515,50	65.999,80
5700 -PROMOZIONE ECONOMICA E TURISMO parte USCITA	TRASFERIMENTI AD ALTRE IMPRESE	SPESE CORRENTI	0,00	0,00	0,00	0,00	0,00	0,00
5700 -PROMOZIONE ECONOMICA E TURISMO parte USCITA	TRASFERIMENTI AD ALTRE IMPRESE	SPESE CORRENTI	0,00	0,00	0,00	0,00	0,00	0,00
5700 -PROMOZIONE ECONOMICA E TURISMO parte USCITA	TRASFERIMENTI AD ALTRE IMPRESE	SPESE CORRENTI	0,00	0,00	0,00	0,00	0,00	0,00
5700 -PROMOZIONE ECONOMICA E TURISMO parte USCITA	FPV - TRASFERIMENTI AD ALTRE IMPRESE	SPESE CORRENTI	0,00	0,00	0,00	0,00	0,00	0,00
5700 -PROMOZIONE ECONOMICA E TURISMO parte USCITA Totale			126.500,00	129.197,00	88.214,32	156.000,00	221.224,07	119.513,80

Centro di responsabilità	Descrizione voce	Titolo	STANZIAMENTO 2018	ASSESTATO DI CASSA 2018	ACCERTATO/IMPEG NATO 2018	STANZIAMENTO 2019	ASSESTATO DI CASSA 2019	ACCERTATO/IMPEG NATO 2019
7200 - SUE GESTIONE EDILIZIA parte ENTRATA	CONTRIBUTO DA COMUNE DI SOLAROLO PER PROGETTO SISMICO	ENTRATE DERIVANTI DA CONTRIBUTI E TRASFERIMENTI CORRENTI DELLO STATO	0,00	0,00	0,00	0,00	0,00	0,00
7200 - SUE GESTIONE EDILIZIA parte ENTRATA	DA EDILIZIA	ENTRATE EXTRATRIBUTARIE	0,00	0,00	0,00	0,00	0,00	0,00
7200 - SUE GESTIONE EDILIZIA parte ENTRATA	SANZIONI DA FAMIGLIE PER VIOLAZIONI IN MATERIA DI CONCESSIONI EDILIZIE	ENTRATE EXTRATRIBUTARIE	0,00	0,00	0,00	0,00	0,00	0,00
7200 - SUE GESTIONE EDILIZIA parte ENTRATA	SANZIONI DA AMMINISTRAZIONI PUBBLICHE PER VIOLAZIONI IN MATERIA DI CONCESSIONI EDILIZIE	ENTRATE EXTRATRIBUTARIE	0,00	0,00	0,00	0,00	0,00	0,00
7200 - SUE GESTIONE EDILIZIA parte ENTRATA	SANZIONI DA IMPRESE PER VIOLAZIONI IN MATERIA DI CONCESSIONI EDILIZIE	ENTRATE EXTRATRIBUTARIE	0,00	0,00	0,00	10.000,00	10.000,00	10.000,00
7200 - SUE GESTIONE EDILIZIA parte ENTRATA	SANZIONI DA ISTITUZIONI SOCIALI PRIVATE PER VIOLAZIONI IN MATERIA DI CONCESSIONI EDILIZIE	ENTRATE EXTRATRIBUTARIE	0,00	0,00	0,00	0,00	0,00	0,00
7200 - SUE GESTIONE EDILIZIA parte ENTRATA	DA SERVIZIO EDILIZIA PER FOTOCOPIE EFFETTUATE PRESSO UFFICIO TECNICO EDILIZIA	ENTRATE EXTRATRIBUTARIE	0,00	0,00	0,00	0,00	0,00	0,00
7200 - SUE GESTIONE EDILIZIA parte ENTRATA Totale			0,00	0,00	0,00	10.000,00	10.000,00	10.000,00

Centro di responsabilità	Descrizione voce	Titolo	STANZIAMENTO 2018	ASSESTATO DI CASSA 2018	ACCERTATO/IMPEG NATO 2018	STANZIAMENTO 2019	ASSESTATO DI CASSA 2019	ACCERTATO/IMPEG NATO 2019
7400 -PROGRAMMAZIONE CASA parte ENTRATA	CONTRIBUTO STATALE L.13/1989 F.DO NAZIONALE ELIMINAZIONE E SUPERAMENTO BARRIERE ARCHITETTONICHE	ENTRATE DERIVANTI DA CONTRIBUTI E TRASFERIMENTI CORRENTI DELLO STATO	365.618,45	365.618,45	365.618,45	0,00	0,00	0,00
7400 -PROGRAMMAZIONE CASA parte ENTRATA	CONTRIB.REG.LE PER FONDO NAZ.LE AFFITTI	ENTRATE DERIVANTI DA CONTRIBUTI E TRASFERIMENTI CORRENTI DELLO STATO	0,00	0,00	0,00	0,00	0,00	0,00
7400 -PROGRAMMAZIONE CASA parte ENTRATA	ENTRATE DA ENTI PER FONDO AFFITTI	ENTRATE DERIVANTI DA CONTRIBUTI E TRASFERIMENTI CORRENTI DELLO STATO	0,00	0,20	0,00	0,00	7.184,58	0,00
7400 -PROGRAMMAZIONE CASA parte ENTRATA	ENTRATA DA COOP CERAMICHE IMOLA - PER BONIFICA AMBIENTALE	ENTRATE EXTRATRIBUTARIE	25.000,00	25.000,00	25.000,00	0,00	0,00	0,00
7400 -PROGRAMMAZIONE CASA parte ENTRATA	TRASFERIMENTO DI CAPITALE DA UNIONE DELLA ROMAGNA FAENTINA (OU) DESTINATI ALLA PARTE CORRENTE	ENTRATE DERIVANTI DA ALIENAZIONI, DA TRASFERIMENTI DI CAPITALE	0,00	0,00	0,00	0,00	0,00	0,00
7400 -PROGRAMMAZIONE CASA parte ENTRATA	COMANDO DIPENDENTE ANTONELLO IMPELLIZZERI AL COMUNE DI BRISIGHELLA	ENTRATE EXTRATRIBUTARIE	0,00	0,00	0,00	0,00	0,00	0,00
7400 -PROGRAMMAZIONE CASA parte ENTRATA Totale			390.618,45	390.618,65	390.618,45	0,00	7.184,58	0,00

Centro di responsabilità	Descrizione voce	Titolo	STANZIAMENTO 2018	ASSESTATO DI CASSA 2018	ACCERTATO/IMPEG NATO 2018	STANZIAMENTO 2019	ASSESTATO DI CASSA 2019	ACCERTATO/IMPEG NATO 2019
7400 -PROGRAMMAZIONE CASA parte USCITA	TRASFERIMENTO REGIONE E.R. PER "COMUNI AD ALTA DENSITA'"	SPESE CORRENTI	124.650,00	124.650,00	124.649,65	0,00	8.000,00	0,00
7400 -PROGRAMMAZIONE CASA parte USCITA	MANUTENZIONE MACCHINE D'UFFICIO (FOTOCOPIATRICE)	SPESE CORRENTI	0,00	0,00	0,00	0,00	0,00	0,00
7400 -PROGRAMMAZIONE CASA parte USCITA	ALTRI SERVIZI DIVERSI	SPESE CORRENTI	0,00	0,00	0,00	0,00	0,00	0,00
7400 -PROGRAMMAZIONE CASA parte USCITA	CARBURANTI E LUBRIFICANTI	SPESE CORRENTI	0,00	0,00	0,00	0,00	0,00	0,00
7400 -PROGRAMMAZIONE CASA parte USCITA	ACQUISTO ALTRI BENI NAC	SPESE CORRENTI	0,00	0,00	0,00	0,00	0,00	0,00
7400 -PROGRAMMAZIONE CASA parte USCITA	ACQUISTO ALTRI BENI NAC	SPESE CORRENTI	0,00	0,00	0,00	0,00	0,00	0,00
7400 -PROGRAMMAZIONE CASA parte USCITA	UTENZE E CANONI PER ALTRI SERVIZI	SPESE CORRENTI	0,00	0,00	0,00	0,00	0,00	0,00
7400 -PROGRAMMAZIONE CASA parte USCITA	ALTRI SERVIZI DIVERSI	SPESE CORRENTI	0,00	0,00	0,00	0,00	0,00	0,00
7400 -PROGRAMMAZIONE CASA parte USCITA	GIORNALI E RIVISTE	SPESE CORRENTI	0,00	0,00	0,00	0,00	0,00	0,00
7400 -PROGRAMMAZIONE CASA parte USCITA	CARTA, CANCELLERIA E STAMPATI	SPESE CORRENTI	0,00	0,00	0,00	0,00	0,00	0,00
7400 -PROGRAMMAZIONE CASA parte USCITA	CARBURANTI E LUBRIFICANTI	SPESE CORRENTI	0,00	0,00	0,00	0,00	0,00	0,00
7400 -PROGRAMMAZIONE CASA parte USCITA	MANUTENZIONE MEZZI DI TRASPORTO	SPESE CORRENTI	0,00	0,00	0,00	0,00	0,00	0,00
7400 -PROGRAMMAZIONE CASA parte USCITA	MANUTENZIONE MACCHINE D'UFFICIO (FOTOCOPIATRICE)	SPESE CORRENTI	0,00	0,00	0,00	0,00	0,00	0,00
7400 -PROGRAMMAZIONE CASA parte USCITA	LAVORO FLESSIBILE (ATTIVITA' DI STUDIO-LAVORO)	SPESE CORRENTI	0,00	0,00	0,00	0,00	0,00	0,00
7400 -PROGRAMMAZIONE CASA parte USCITA	ALTRI SERVIZI AUSILIARI (ARCHIVIAZIONE)	SPESE CORRENTI	0,00	0,00	0,00	0,00	0,00	0,00
7400 -PROGRAMMAZIONE CASA parte USCITA	ALTRI SERVIZI DIVERSI	SPESE CORRENTI	0,00	0,00	0,00	0,00	0,00	0,00
7400 -PROGRAMMAZIONE CASA parte USCITA	PREMI DI ASSICURAZIONE AUTOMEZZI	SPESE CORRENTI	0,00	0,00	0,00	0,00	0,00	0,00
7400 -PROGRAMMAZIONE CASA parte USCITA	QUOTE ASSOCIATIVE	SPESE CORRENTI	0,00	0,00	0,00	0,00	0,00	0,00
7400 -PROGRAMMAZIONE CASA parte USCITA	IRAP	SPESE CORRENTI	0,00	0,00	0,00	0,00	0,00	0,00
7400 -PROGRAMMAZIONE CASA parte USCITA	TASSA AUTOMOBILISTICA	SPESE CORRENTI	0,00	0,00	0,00	0,00	0,00	0,00
7400 -PROGRAMMAZIONE CASA parte USCITA	ALTRI TRASFERIMENTI A FAMIGLIE	SPESE CORRENTI	25.000,00	25.000,00	19.000,00	0,00	19.000,00	0,00
7400 -PROGRAMMAZIONE CASA parte USCITA	TRASFERIMENTI A UNIONI DI COMUNI	SPESE CORRENTI	0,00	0,00	0,00	0,00	0,00	0,00
7400 -PROGRAMMAZIONE CASA parte USCITA	ALTRI TRASFERIMENTI A FAMIGLIE	SPESE CORRENTI	0,00	0,00	0,00	0,00	0,00	0,00
7400 -PROGRAMMAZIONE CASA parte USCITA	CONTRIBUTI ASSISTENZIALI	SPESE CORRENTI	0,00	0,00	0,00	0,00	0,00	0,00
7400 -PROGRAMMAZIONE CASA parte USCITA	ASSEGNI E SUSSIDI ASSISTENZIALI	SPESE CORRENTI	365.618,45	365.618,45	365.618,45	0,00	365.618,45	0,00
7400 -PROGRAMMAZIONE CASA parte USCITA	FPV - TRASFERIMENTO REGIONE E.R. PER "COMUNI AD ALTA DENSITA'"	SPESE CORRENTI	0,00	0,00	0,00	0,00	0,00	0,00
7400 -PROGRAMMAZIONE CASA parte USCITA Totale			515.268,45	515.268,45	509.268,10	0,00	392.618,45	0,00

Centro di responsabilità	Descrizione voce	Titolo	STANZIAMENTO 2018	ASSESTATO DI CASSA 2018	ACCERTATO/IMPEG NATO 2018	STANZIAMENTO 2019	ASSESTATO DI CASSA 2019	ACCERTATO/IMPEG NATO 2019
8100 -UFFICIO DI SUPPORTO parte ENTRATA	CANONI CONCESSIONE SUOLO PUBBLICO	ENTRATE EXTRATRIBUTARIE	120.000,00	108.407,36	61.239,76	70.000,00	63.000,00	41.643,65
8100 -UFFICIO DI SUPPORTO parte ENTRATA Totale			120.000,00	108.407,36	61.239,76	70.000,00	63.000,00	41.643,65

Centro di responsabilità	Descrizione voce	Titolo	STANZIAMENTO 2018	ASSESTATO DI CASSA 2018	ACCERTATO/IMPEG NATO 2018	STANZIAMENTO 2019	ASSESTATO DI CASSA 2019	ACCERTATO/IMPEG NATO 2019
8200 - SERVIZIO AMMINISTRATIVO, SOSTENIBILITA' E SICUREZZA SUL LAVOF	REGIONE EMILIA ROMAGNA - TRASFERIMENTO PER BONIFICA AMBIENTALE INCENDIO VIA DERUTA	ENTRATE DERIVANTI DA CONTRIBUTI E TRASFERIMENTI CORRENTI DELLO STATO	0,00	0,00	0,00	1.000.000,00	1.000.000,00	1.000.000,00
8200 - SERVIZIO AMMINISTRATIVO, SOSTENIBILITA' E SICUREZZA SUL LAVOF	TRASFERIMENTO DA PRIVATI - RECUPERO SOMME ANTICIPATE INCENDIO VIA DERUTA	ENTRATE EXTRATRIBUTARIE	0,00	0,00	0,00	1.497.945,64	0,00	1.497.945,64
8200 - SERVIZIO AMMINISTRATIVO, SOSTENIBILITA' E SICUREZZA SUL LAVOF	CONTRIBUTO COMPENSATIVO STOCAGGIO GAS NATURALE	ENTRATE DERIVANTI DA CONTRIBUTI E TRASFERIMENTI CORRENTI DELLO STATO	2.266,56	6.560,61	6.985,66	4.730,53	4.730,53	4.730,53
8200 - SERVIZIO AMMINISTRATIVO, SOSTENIBILITA' E SICUREZZA SUL LAVOF	INTERVENTI URGENTI DI MANUTENZIONE A RIO CELLE - CONTRIBUTO REGIONALE	ENTRATE DERIVANTI DA CONTRIBUTI E TRASFERIMENTI CORRENTI DELLO STATO	0,00	0,00	0,00	0,00	0,00	0,00
8200 - SERVIZIO AMMINISTRATIVO, SOSTENIBILITA' E SICUREZZA SUL LAVOF	TRASFERIMENTO DA REGIONE PER CALAMITA' NATURALI	ENTRATE DERIVANTI DA CONTRIBUTI E TRASFERIMENTI CORRENTI DELLO STATO	0,00	0,00	0,00	0,00	0,00	0,00
8200 - SERVIZIO AMMINISTRATIVO, SOSTENIBILITA' E SICUREZZA SUL LAVOF	ENTRATE DA PROVINCIA PER RIMBORSO UTENZE CFP	ENTRATE DERIVANTI DA CONTRIBUTI E TRASFERIMENTI CORRENTI DELLO STATO	30.000,00	30.000,00	0,00	0,00	0,00	0,00
8200 - SERVIZIO AMMINISTRATIVO, SOSTENIBILITA' E SICUREZZA SUL LAVOF	RIMBORSO DA URF QUOTA SANZIONI CDC ART 208 MANUTENZIONE ILLUMINAZIONE PUBBLICA	ENTRATE DERIVANTI DA CONTRIBUTI E TRASFERIMENTI CORRENTI DELLO STATO	58.248,00	58.248,00	58.248,00	58.248,00	58.248,00	58.248,00
8200 - SERVIZIO AMMINISTRATIVO, SOSTENIBILITA' E SICUREZZA SUL LAVOF	CON.AMI: CANONE CONCESSIONE UTILIZZO RETI ILLUMINAZIONE PUBBLICA POSA FIBRE	ENTRATE EXTRATRIBUTARIE	36.168,55	30.568,55	36.178,18	30.000,00	36.531,83	37.288,93
8200 - SERVIZIO AMMINISTRATIVO, SOSTENIBILITA' E SICUREZZA SUL LAVOF	CONTRIBUTO PER PROGETTO "UN GOAL PER UN SORRISO"	ENTRATE EXTRATRIBUTARIE	0,00	0,00	0,00	0,00	0,00	0,00
8200 - SERVIZIO AMMINISTRATIVO, SOSTENIBILITA' E SICUREZZA SUL LAVOF	GAS ATEM RAVENNA - QUOTA A	ENTRATE EXTRATRIBUTARIE	0,00	0,00	0,00	0,00	0,00	0,00
8200 - SERVIZIO AMMINISTRATIVO, SOSTENIBILITA' E SICUREZZA SUL LAVOF	GAS ATEM RAVENNA - QUOTA B	ENTRATE EXTRATRIBUTARIE	0,00	0,00	0,00	0,00	0,00	0,00
8200 - SERVIZIO AMMINISTRATIVO, SOSTENIBILITA' E SICUREZZA SUL LAVOF	COMPARTICIPAZIONE DA SOC.ITALGAS PER FEROGAZIONE GAS	ENTRATE EXTRATRIBUTARIE	327.640,26	589.752,47	327.640,26	327.640,26	655.280,52	327.640,26
8200 - SERVIZIO AMMINISTRATIVO, SOSTENIBILITA' E SICUREZZA SUL LAVOF	ITALGAS: RESTITUZIONE ESTENSIONE RETE NUOVE LOTTIZIA ZIONI	ENTRATE EXTRATRIBUTARIE	0,00	37.109,38	0,00	0,00	25.296,08	0,00
8200 - SERVIZIO AMMINISTRATIVO, SOSTENIBILITA' E SICUREZZA SUL LAVOF	PROVENTI DA IMPIANTI FOTVOLTAICI	ENTRATE EXTRATRIBUTARIE	3.000,00	3.000,00	4.214,46	3.000,00	2.700,00	2.970,19
8200 - SERVIZIO AMMINISTRATIVO, SOSTENIBILITA' E SICUREZZA SUL LAVOF	RIMBORSO DA ATO PER PERSONALE COMANDATO	ENTRATE EXTRATRIBUTARIE	0,00	15.000,00	0,00	0,00	13.500,00	0,00
8200 - SERVIZIO AMMINISTRATIVO, SOSTENIBILITA' E SICUREZZA SUL LAVOF	ESTENSIONE RETE GAS VIA RONCO-MEZZENO-ORIOLA - QUOTA PARTE	ENTRATE EXTRATRIBUTARIE	0,00	0,00	0,00	0,00	0,00	0,00
8200 - SERVIZIO AMMINISTRATIVO, SOSTENIBILITA' E SICUREZZA SUL LAVORO parte	ENTRATA Totale		457.323,37	770.239,01	433.266,56	2.921.564,43	1.796.286,96	2.928.823,55

Centro di responsabilità	Descrizione voce	Titolo	STANZIAMENTO	ASSESTATO DI	ACCERTATO/IMPEG	STANZIAMENTO	ASSESTATO DI	ACCERTATO/IMPEG
			2018	CASSA 2018	NATO 2018	2019	CASSA 2019	NATO 2019
8200 - SERVIZIO AMMINISTRATIVO, SOSTENIBILITA' E SICUREZZA SUL LAVOF ENERGIA ELETTRICA		SPESE CORRENTI	0,00	0,00	0,00	0,00	0,00	0,00
8200 - SERVIZIO AMMINISTRATIVO, SOSTENIBILITA' E SICUREZZA SUL LAVOF GAS		SPESE CORRENTI	0,00	0,00	0,00	0,00	0,00	0,00
8200 - SERVIZIO AMMINISTRATIVO, SOSTENIBILITA' E SICUREZZA SUL LAVOF GIORNALI E RIVISTE		SPESE CORRENTI	0,00	0,00	0,00	0,00	0,00	0,00
8200 - SERVIZIO AMMINISTRATIVO, SOSTENIBILITA' E SICUREZZA SUL LAVOF CARBURANTI E LUBRIFICANTI		SPESE CORRENTI	0,00	0,00	0,00	0,00	0,00	0,00
8200 - SERVIZIO AMMINISTRATIVO, SOSTENIBILITA' E SICUREZZA SUL LAVOF ACQUISTO ALTRI BENI NAC		SPESE CORRENTI	0,00	0,00	0,00	0,00	0,00	0,00
8200 - SERVIZIO AMMINISTRATIVO, SOSTENIBILITA' E SICUREZZA SUL LAVOF ACQUISTO PRODOTTI FARMACEUTICI		SPESE CORRENTI	0,00	0,00	0,00	0,00	0,00	0,00
8200 - SERVIZIO AMMINISTRATIVO, SOSTENIBILITA' E SICUREZZA SUL LAVOF ALTRI BENI E MATERIALI DI CONSUMO (DPI)		SPESE CORRENTI	0,00	0,00	0,00	0,00	0,00	0,00
8200 - SERVIZIO AMMINISTRATIVO, SOSTENIBILITA' E SICUREZZA SUL LAVOF UTENZE E CANONI PER ALTRI SERVIZI		SPESE CORRENTI	1.062,00	849,60	0,00	1.062,00	1.062,00	0,00
8200 - SERVIZIO AMMINISTRATIVO, SOSTENIBILITA' E SICUREZZA SUL LAVOF MANUTENZIONE MEZZI DI TRASPORTO		SPESE CORRENTI	0,00	0,00	0,00	0,00	0,00	0,00
8200 - SERVIZIO AMMINISTRATIVO, SOSTENIBILITA' E SICUREZZA SUL LAVOF MANUTENZIONE IMPIANTI		SPESE CORRENTI	0,00	0,00	0,00	0,00	0,00	0,00
8200 - SERVIZIO AMMINISTRATIVO, SOSTENIBILITA' E SICUREZZA SUL LAVOF (FOTOCOPIATRICE)		SPESE CORRENTI	0,00	0,00	0,00	0,00	0,00	0,00
8200 - SERVIZIO AMMINISTRATIVO, SOSTENIBILITA' E SICUREZZA SUL LAVOF ALTRE PRESTAZIONI PROFESSIONALI E SPECIALISTICHE		SPESE CORRENTI	0,00	0,00	0,00	0,00	0,00	0,00
8200 - SERVIZIO AMMINISTRATIVO, SOSTENIBILITA' E SICUREZZA SUL LAVOF ALTRI SERVIZI DIVERSI		SPESE CORRENTI	57.446,09	59.340,47	56.387,46	18.510,00	73.531,43	4.046,00
8200 - SERVIZIO AMMINISTRATIVO, SOSTENIBILITA' E SICUREZZA SUL LAVOF INCENDIO IN VIA DERUTA - BENI E SERVIZI DI SOMMA		SPESE CORRENTI	0,00	0,00	0,00	2.497.945,64	2.497.945,64	2.497.945,64
8200 - SERVIZIO AMMINISTRATIVO, SOSTENIBILITA' E SICUREZZA SUL LAVOF URGENZA		SPESE CORRENTI	247.602,65	239.435,75	241.687,31	724.090,00	878.893,98	710.799,03
8200 - SERVIZIO AMMINISTRATIVO, SOSTENIBILITA' E SICUREZZA SUL LAVOF GAS		SPESE CORRENTI	580.915,95	599.037,62	565.814,92	62.000,00	327.333,17	50.767,06
8200 - SERVIZIO AMMINISTRATIVO, SOSTENIBILITA' E SICUREZZA SUL LAVOF ILLUMINAZIONE		SPESE CORRENTI	0,00	0,00	0,00	0,00	0,00	0,00
8200 - SERVIZIO AMMINISTRATIVO, SOSTENIBILITA' E SICUREZZA SUL LAVOF ENERGIA ELETTRICA		SPESE CORRENTI	525.000,00	494.169,63	472.436,01	558.200,00	646.536,00	550.305,17
8200 - SERVIZIO AMMINISTRATIVO, SOSTENIBILITA' E SICUREZZA SUL LAVOF ALTRI SERVIZI DIVERSI		SPESE CORRENTI	0,00	0,00	0,00	0,00	0,00	0,00
8200 - SERVIZIO AMMINISTRATIVO, SOSTENIBILITA' E SICUREZZA SUL LAVOF ACQUA		SPESE CORRENTI	190.000,00	222.717,82	188.555,69	125.000,00	166.553,95	125.000,00
8200 - SERVIZIO AMMINISTRATIVO, SOSTENIBILITA' E SICUREZZA SUL LAVOF ALTRE SPESE PER SERVIZIO		SPESE CORRENTI	0,00	10.340,00	0,00	0,00	10.340,00	0,00
8200 - SERVIZIO AMMINISTRATIVO, SOSTENIBILITA' E SICUREZZA SUL LAVOF TRASFERTE PERSONALE IN ZONE TERREMOTATE		SPESE CORRENTI	0,00	0,00	0,00	0,00	0,00	0,00
8200 - SERVIZIO AMMINISTRATIVO, SOSTENIBILITA' E SICUREZZA SUL LAVOF CARBURANTI E LUBRIFICANTI		SPESE CORRENTI	0,00	0,00	0,00	0,00	0,00	0,00
8200 - SERVIZIO AMMINISTRATIVO, SOSTENIBILITA' E SICUREZZA SUL LAVOF MANUTENZIONE MEZZI DI TRASPORTO		SPESE CORRENTI	0,00	0,00	0,00	0,00	0,00	0,00
8200 - SERVIZIO AMMINISTRATIVO, SOSTENIBILITA' E SICUREZZA SUL LAVOF PREMI DI ASSICURAZIONE AUTOMEZZI		SPESE CORRENTI	0,00	0,00	0,00	0,00	0,00	0,00
8200 - SERVIZIO AMMINISTRATIVO, SOSTENIBILITA' E SICUREZZA SUL LAVOF MANUTENZIONE IMPIANTI ILLUMINAZIONE PUBBLICA		SPESE CORRENTI	0,00	12.375,56	0,00	0,00	5.766,21	0,00
8200 - SERVIZIO AMMINISTRATIVO, SOSTENIBILITA' E SICUREZZA SUL LAVOF MANUTENZIONE IMPIANTI ILLUMINAZIONE PUBBLICA		SPESE CORRENTI	0,00	0,00	0,00	0,00	0,00	0,00
8200 - SERVIZIO AMMINISTRATIVO, SOSTENIBILITA' E SICUREZZA SUL LAVOF ALTRE SPESE PER CONTRATTI DI SERVIZIO PUBBLICO		SPESE CORRENTI	1.120.000,00	1.172.389,91	1.118.838,57	928.800,00	1.208.918,06	928.077,48
8200 - SERVIZIO AMMINISTRATIVO, SOSTENIBILITA' E SICUREZZA SUL LAVORO parte USCITA Totale			2.722.026,69	2.810.656,36	2.643.719,96	4.915.607,64	5.816.880,44	4.866.940,38

Centro di responsabilità	Descrizione voce	Titolo	STANZIAMENTO 2018	ASSESTATO DI CASSA 2018	ACCERTATO/IMPEG NATO 2018	STANZIAMENTO 2019	ASSESTATO DI CASSA 2019	ACCERTATO/IMPEG NATO 2019
8400 - PROGETTAZIONE,INFRASTRUTTURE, MANUTENZIONE FAENZA parte I	EVENTI DEL 06/02/2015: CONTRIBUTO REGIONALE	ENTRATE DERIVANTI DA CONTRIBUTI E TRASFERIMENTI CORRENTI DELLO STATO	0,00	0,00	0,00	0,00	0,00	0,00
8400 - PROGETTAZIONE,INFRASTRUTTURE, MANUTENZIONE FAENZA parte I	EVENTI ATMOSFERICI 2013:CONTRIBUTO REGIONALE	ENTRATE DERIVANTI DA CONTRIBUTI E TRASFERIMENTI CORRENTI DELLO STATO	0,00	0,00	0,00	0,00	0,00	0,00
8400 - PROGETTAZIONE,INFRASTRUTTURE, MANUTENZIONE FAENZA parte II	INDENNIZZO USURA STRADE PROVENTO PER PULIZIA FOSSI ED ALTRE PRESTAZIONI DELL 'UFFICIO TECNICO - SERVIZI RIMBORSI E	ENTRATE DERIVANTI DA CONTRIBUTI E TRASFERIMENTI CORRENTI DELLO STATO	4.603,00	4.603,00	5.366,39	4.603,00	4.603,00	6.152,13
8400 - PROGETTAZIONE,INFRASTRUTTURE, MANUTENZIONE FAENZA parte I	CONCORSI	ENTRATE EXTRATRIBUTARIE	3.000,00	2.400,00	0,00	0,00	0,00	0,00
8400 - PROGETTAZIONE,INFRASTRUTTURE, MANUTENZIONE FAENZA parte I	ENTRATE DA NUOVOREGOLAMENTO SCAVI	ENTRATE EXTRATRIBUTARIE	26.000,00	26.010,00	17.830,00	25.000,00	25.000,00	27.620,00
8400 - PROGETTAZIONE,INFRASTRUTTURE, MANUTENZIONE FAENZA parte	ENTRATA Totale		33.603,00	33.013,00	23.196,39	29.603,00	29.603,00	33.772,13

Centro di responsabilità	Descrizione voce	Titolo	STANZIAMENTO	ASSESTATO DI	ACCERTATO/IMPEG	STANZIAMENTO	ASSESTATO DI	ACCERTATO/IMPEG
			2018	CASSA 2018	NATO 2018	2019	CASSA 2019	NATO 2019
8400 - PROGETTAZIONE,INFRASTRUTTURE, MANUTENZIONE FAENZA parte IIRAP		SPESE CORRENTI	0,00	0,00	0,00	0,00	0,00	0,00
8400 - PROGETTAZIONE,INFRASTRUTTURE, MANUTENZIONE FAENZA parte ITASSA AUTOMOBILISTICA		SPESE CORRENTI	114,00	114,00	113,87	115,00	115,00	114,37
8400 - PROGETTAZIONE,INFRASTRUTTURE, MANUTENZIONE FAENZA parte ITRASFERIMENTI AD ISTITUZIONI SOCIALI PRIVATE		SPESE CORRENTI	0,00	0,00	0,00	0,00	0,00	0,00
8400 - PROGETTAZIONE,INFRASTRUTTURE, MANUTENZIONE FAENZA parte ICARBURANTI E LUBRIFICANTI		SPESE CORRENTI	0,00	0,00	0,00	0,00	0,00	0,00
8400 - PROGETTAZIONE,INFRASTRUTTURE, MANUTENZIONE FAENZA parte IVESTIARIO		SPESE CORRENTI	0,00	0,00	0,00	0,00	0,00	0,00
8400 - PROGETTAZIONE,INFRASTRUTTURE, MANUTENZIONE FAENZA parte IACQUISTO ALTRI BENI NAC		SPESE CORRENTI	0,00	0,00	0,00	0,00	0,00	0,00
8400 - PROGETTAZIONE,INFRASTRUTTURE, MANUTENZIONE FAENZA parte IUTENZE E CANONI PER ALTRI SERVIZI		SPESE CORRENTI	29.100,00	29.403,50	28.638,93	29.100,00	29.100,00	27.442,66
8400 - PROGETTAZIONE,INFRASTRUTTURE, MANUTENZIONE FAENZA parte IMANUTENZIONE MEZZI DI TRASPORTO		SPESE CORRENTI	0,00	0,00	0,00	0,00	0,00	0,00
8400 - PROGETTAZIONE,INFRASTRUTTURE, MANUTENZIONE FAENZA parte ISERVIZI DI PULIZIA		SPESE CORRENTI	0,00	0,00	0,00	0,00	0,00	0,00
8400 - PROGETTAZIONE,INFRASTRUTTURE, MANUTENZIONE FAENZA parte IALTRI SERVIZI DIVERSI		SPESE CORRENTI	0,00	0,00	0,00	0,00	0,00	0,00
8400 - PROGETTAZIONE,INFRASTRUTTURE, MANUTENZIONE FAENZA parte IPREMI DI ASSICURAZIONE AUTOMEZZI		SPESE CORRENTI	0,00	0,00	0,00	0,00	0,00	0,00
8400 - PROGETTAZIONE,INFRASTRUTTURE, MANUTENZIONE FAENZA parte IALTRI SERVIZI DIVERSI		SPESE CORRENTI	0,00	0,00	0,00	0,00	0,00	0,00
8400 - PROGETTAZIONE,INFRASTRUTTURE, MANUTENZIONE FAENZA parte IMANUTENZIONE ORDINARIA E RIPARAZIONE DI BENI		SPESE CORRENTI	0,00	68.334,84	0,00	0,00	68.334,84	0,00
8400 - PROGETTAZIONE,INFRASTRUTTURE, MANUTENZIONE FAENZA parte IMANUTENZIONE BENI IMMOBILI		SPESE CORRENTI	0,00	31.478,26	0,00	0,00	20.222,49	0,00
8400 - PROGETTAZIONE,INFRASTRUTTURE, MANUTENZIONE FAENZA parte IIVA A DEBITO		SPESE CORRENTI	0,00	0,00	0,00	0,00	0,00	0,00
8400 - PROGETTAZIONE,INFRASTRUTTURE, MANUTENZIONE FAENZA parte IIRAP		SPESE CORRENTI	0,00	0,00	0,00	0,00	0,00	0,00
8400 - PROGETTAZIONE,INFRASTRUTTURE, MANUTENZIONE FAENZA parte ITASSA AUTOMOBILISTICA		SPESE CORRENTI	86,00	86,00	85,88	90,00	90,00	86,88
8400 - PROGETTAZIONE,INFRASTRUTTURE, MANUTENZIONE FAENZA parte USCITA Totale			29.300,00	129.416,60	28.838,68	29.305,00	117.862,33	27.643,91

Centro di responsabilità	Descrizione voce	Titolo	STANZIAMENTO	ASSESTATO DI	ACCERTATO/IMPEG	STANZIAMENTO	ASSESTATO DI	ACCERTATO/IMPEG
			2018	CASSA 2018	NATO 2018	2019	CASSA 2019	NATO 2019
8500 - PROGETTAZIONE EDIFICI parte USCITA	MANUTENZIONE BENI IMMOBILI	SPESE CORRENTI	800,00	646,75	555,28	0,00	114,46	0,00
8500 - PROGETTAZIONE EDIFICI parte USCITA	MANUTENZIONE IMPIANTI DI RISCALDAMENTO	SPESE CORRENTI	0,00	0,00	0,00	0,00	0,00	0,00
8500 - PROGETTAZIONE EDIFICI parte USCITA	MANUTENZIONE MACCHINE D'UFFICIO (FOTOCOPIATRICE)	SPESE CORRENTI	0,00	0,00	0,00	0,00	0,00	0,00
8500 - PROGETTAZIONE EDIFICI parte USCITA	ALTRI SERVIZI DIVERSI	SPESE CORRENTI	0,00	0,00	0,00	0,00	0,00	0,00
8500 - PROGETTAZIONE EDIFICI parte USCITA	GIORNALI E RIVISTE	SPESE CORRENTI	0,00	0,00	0,00	0,00	0,00	0,00
8500 - PROGETTAZIONE EDIFICI parte USCITA	CARBURANTI E LUBRIFICANTI	SPESE CORRENTI	0,00	0,00	0,00	0,00	0,00	0,00
8500 - PROGETTAZIONE EDIFICI parte USCITA	VESTIARIO	SPESE CORRENTI	0,00	0,00	0,00	0,00	0,00	0,00
8500 - PROGETTAZIONE EDIFICI parte USCITA	ACQUISTO ALTRI BENI NAC	SPESE CORRENTI	0,00	0,00	0,00	0,00	0,00	0,00
8500 - PROGETTAZIONE EDIFICI parte USCITA	MANUTENZIONE MEZZI DI TRASPORTO	SPESE CORRENTI	0,00	0,00	0,00	0,00	0,00	0,00
8500 - PROGETTAZIONE EDIFICI parte USCITA	MANUTENZIONE IMPIANTI	SPESE CORRENTI	0,00	0,00	0,00	0,00	0,00	0,00
8500 - PROGETTAZIONE EDIFICI parte USCITA	MANUTENZIONE ATTREZZATURE	SPESE CORRENTI	0,00	0,00	0,00	0,00	0,00	0,00
8500 - PROGETTAZIONE EDIFICI parte USCITA	MANUTENZIONE MACCHINE D'UFFICIO (FOTOCOPIATRICE)	SPESE CORRENTI	0,00	0,00	0,00	0,00	0,00	0,00
8500 - PROGETTAZIONE EDIFICI parte USCITA	MANUTENZIONE BENI IMMOBILI	SPESE CORRENTI	0,00	0,00	0,00	0,00	0,00	0,00
8500 - PROGETTAZIONE EDIFICI parte USCITA	ALTRI SERVIZI AUSILIARI - ANTINCENDIO E ANTIFURTO	SPESE CORRENTI	0,00	0,00	0,00	0,00	0,00	0,00
8500 - PROGETTAZIONE EDIFICI parte USCITA	IN MOBILI PATRIMONIALI	SPESE CORRENTI	0,00	0,00	0,00	0,00	0,00	0,00
8500 - PROGETTAZIONE EDIFICI parte USCITA	ALTRI SERVIZI DIVERSI	SPESE CORRENTI	5.563,91	9.234,91	5.551,62	5.500,00	5.744,09	5.478,27
8500 - PROGETTAZIONE EDIFICI parte USCITA	PREMI DI ASSICURAZIONE AUTOMEZZI	SPESE CORRENTI	0,00	0,00	0,00	0,00	0,00	0,00
8500 - PROGETTAZIONE EDIFICI parte USCITA	MANUTENZIONE IMPIANTI DI TELEFONIA	SPESE CORRENTI	0,00	0,00	0,00	0,00	0,00	0,00
8500 - PROGETTAZIONE EDIFICI parte USCITA	MANUTENZIONE MEZZI DI TRASPORTO	SPESE CORRENTI	0,00	0,00	0,00	0,00	0,00	0,00
8500 - PROGETTAZIONE EDIFICI parte USCITA	MANUTENZIONE BENI IMMOBILI	SPESE CORRENTI	0,00	0,00	0,00	0,00	0,00	0,00
8500 - PROGETTAZIONE EDIFICI parte USCITA	CARBURANTI E LUBRIFICANTI	SPESE CORRENTI	0,00	0,00	0,00	0,00	0,00	0,00
8500 - PROGETTAZIONE EDIFICI parte USCITA	IRAP	SPESE CORRENTI	0,00	0,00	0,00	0,00	0,00	0,00
8500 - PROGETTAZIONE EDIFICI parte USCITA	TASSA AUTOMOBILISTICA	SPESE CORRENTI	407,00	407,00	404,97	430,00	430,00	409,99
8500 - PROGETTAZIONE EDIFICI parte USCITA	ACQUISTO MATERIALE TECNICO-SPECIALISTICO	SPESE CORRENTI	0,00	0,00	0,00	0,00	0,00	0,00
8500 - PROGETTAZIONE EDIFICI parte USCITA	STRUMENTI TECNICO-SPECIALISTICI	SPESE CORRENTI	0,00	0,00	0,00	0,00	0,00	0,00
8500 - PROGETTAZIONE EDIFICI parte USCITA	ACQUISTO GENERI ALIMENTARI (MANGIMI)	SPESE CORRENTI	0,00	0,00	0,00	0,00	0,00	0,00
8500 - PROGETTAZIONE EDIFICI parte USCITA	ACQUISTO ALTRI BENI NAC	SPESE CORRENTI	0,00	0,00	0,00	0,00	0,00	0,00
8500 - PROGETTAZIONE EDIFICI parte USCITA	MANUTENZIONE BENI IMMOBILI	SPESE CORRENTI	0,00	0,00	0,00	0,00	0,00	0,00
8500 - PROGETTAZIONE EDIFICI parte USCITA	TRASFERIMENTI AD ISTITUZIONI SOCIALI PRIVATE	SPESE CORRENTI	0,00	0,00	0,00	0,00	0,00	0,00
8500 - PROGETTAZIONE EDIFICI parte USCITA	MANUTENZIONE BENI IMMOBILI	SPESE CORRENTI	0,00	0,00	0,00	0,00	0,00	0,00
8500 - PROGETTAZIONE EDIFICI parte USCITA	MANUTENZIONE BENI IMMOBILI DI VALORE CULTURALE, STORICO, ARTISTICO	SPESE CORRENTI	0,00	0,00	0,00	0,00	0,00	0,00
8500 - PROGETTAZIONE EDIFICI parte USCITA	FPV - MANUTENZIONE BENI IMMOBILI	SPESE CORRENTI	0,00	0,00	0,00	0,00	0,00	0,00
8500 - PROGETTAZIONE EDIFICI parte USCITA Totale			6.770,91	10.288,66	6.511,87	5.930,00	6.288,55	5.888,26

Centro di responsabilità	Descrizione voce	Titolo	STANZIAMENTO 2018	ASSESTATO DI CASSA 2018	ACCERTATO/IMPEG NATO 2018	STANZIAMENTO 2019	ASSESTATO DI CASSA 2019	ACCERTATO/IMPEG NATO 2019
8700 - AMBIENTE E MANUTENZIONE VERDE FAENZA parte ENTRATA	PROGETTO INFEA EDUCAZIONEAMBIENTALE: CONTRIBUTO REGIONALE - DGR 18424/2005 CONTRIBUTO REGIONALE	ENTRATE DERIVANTI DA CONTRIBUTI E TRASFERIMENTI CORRENTI DELLO STATO	0,00	0,00	0,00	0,00	0,00	0,00
8700 - AMBIENTE E MANUTENZIONE VERDE FAENZA parte ENTRATA	CONTRIBUTO REGIONALE PER "UN ALBERO PER OGNI NEONATO " L.R. 113/92 CONTRIBUTO REGIONALE	ENTRATE DERIVANTI DA CONTRIBUTI E TRASFERIMENTI CORRENTI DELLO STATO	3.000,00	3.000,00	3.381,78	3.000,00	2.700,00	2.156,28
8700 - AMBIENTE E MANUTENZIONE VERDE FAENZA parte ENTRATA	REALIZZAZIONE INIZIATIVEAMBIENTALI: CONTRIB. REG.L	ENTRATE DERIVANTI DA CONTRIBUTI E TRASFERIMENTI CORRENTI DELLO STATO	0,00	0,00	0,00	0,00	0,00	0,00
8700 - AMBIENTE E MANUTENZIONE VERDE FAENZA parte ENTRATA	CONTRIBUTO REGIONALE PER MANUTENZIONE E VERIFICA STABILITA' ALBERI MONUMENTALI	ENTRATE DERIVANTI DA CONTRIBUTI E TRASFERIMENTI CORRENTI DELLO STATO	26.108,00	26.108,00	27.688,00	12.932,00	26.107,93	0,00
8700 - AMBIENTE E MANUTENZIONE VERDE FAENZA parte ENTRATA	COMUNI DI SOLAROLO E CASTELBOLOGNESE CONV. REPERIB. GUARDIA MEDICA VETERINARIA	ENTRATE DERIVANTI DA CONTRIBUTI E TRASFERIMENTI CORRENTI DELLO STATO	0,00	0,00	0,00	0,00	0,00	0,00
8700 - AMBIENTE E MANUTENZIONE VERDE FAENZA parte ENTRATA	EDUCAZIONE ALL'ENERGIASOSTENIBILE	ENTRATE DERIVANTI DA CONTRIBUTI E TRASFERIMENTI CORRENTI DELLO STATO	0,00	0,00	0,00	0,00	0,00	0,00
8700 - AMBIENTE E MANUTENZIONE VERDE FAENZA parte ENTRATA	PROGETTO ECOSPORTELLO DACOMUNE DI CESENA	ENTRATE DERIVANTI DA CONTRIBUTI E TRASFERIMENTI CORRENTI DELLO STATO	0,00	0,00	0,00	0,00	0,00	0,00
8700 - AMBIENTE E MANUTENZIONE VERDE FAENZA parte ENTRATA	COMUNE DI CESENA: PROGETTO INFEAS PIEDIBUS	ENTRATE DERIVANTI DA CONTRIBUTI E TRASFERIMENTI CORRENTI DELLO STATO	0,00	0,00	0,00	0,00	0,00	0,00
8700 - AMBIENTE E MANUTENZIONE VERDE FAENZA parte ENTRATA	LOTTA ALLA ZANZARA TIGRE:INTERVENTI STRAORDINARI	ENTRATE DERIVANTI DA CONTRIBUTI E TRASFERIMENTI CORRENTI DELLO STATO	0,00	6.938,29	0,00	0,00	0,00	0,00
8700 - AMBIENTE E MANUTENZIONE VERDE FAENZA parte ENTRATA	SANZIONI AMMINISTRATIVE PER VIOLAZIONE REGOLAMENTO COMUNALE	ENTRATE EXTRATRIBUTARIE	1.500,00	1.200,00	0,00	0,00	0,00	0,00
8700 - AMBIENTE E MANUTENZIONE VERDE FAENZA parte ENTRATA	INTROITI DA ABBATTIMENTO ALBERI	ENTRATE EXTRATRIBUTARIE	0,00	0,00	0,00	0,00	0,00	0,00
8700 - AMBIENTE E MANUTENZIONE VERDE FAENZA parte ENTRATA	CONTRIBUTO BCC PER SERVIZIO AMBIENTE	ENTRATE EXTRATRIBUTARIE	0,00	0,00	0,00	0,00	0,00	0,00
8700 - AMBIENTE E MANUTENZIONE VERDE FAENZA parte ENTRATA	SOC. ENOMONDO - CONTRIBUTO	ENTRATE EXTRATRIBUTARIE	0,00	0,00	0,00	0,00	0,00	0,00
8700 - AMBIENTE E MANUTENZIONE VERDE FAENZA parte ENTRATA	DA ROMAGNA ACQUE - PER ATTIVITA' AMICI DELLA FONTANA	ENTRATE EXTRATRIBUTARIE	0,00	1.000,00	0,00	0,00	0,00	0,00
8700 - AMBIENTE E MANUTENZIONE VERDE FAENZA parte ENTRATA	DONAZIONE DA SUPERMERCATO CONAD PER FORNITURA PIANTE GIARDINO VIALE STRADONE	ENTRATE EXTRATRIBUTARIE	0,00	0,00	0,00	0,00	0,00	0,00
8700 - AMBIENTE E MANUTENZIONE VERDE FAENZA parte ENTRATA	IMPRESE PER MANIFESTAZIONI SERVIZIO AMBIENTE	ENTRATE EXTRATRIBUTARIE	20.000,00	20.000,00	8.095,01	20.000,00	20.000,00	9.943,00
8700 - AMBIENTE E MANUTENZIONE VERDE FAENZA parte ENTRATA	LARVICIDI PER ZANZARATIGRE: PROVENTI	ENTRATE EXTRATRIBUTARIE	0,00	0,00	0,00	0,00	0,00	0,00
8700 - AMBIENTE E MANUTENZIONE VERDE FAENZA parte ENTRATA	CONTROLLO RENDIMENTO IMPIANTI TERMICI DPR 412/93: RI MBORSO DA PRIVATI	ENTRATE EXTRATRIBUTARIE	40.000,00	32.000,00	25.239,00	40.000,00	36.000,00	94,00
8700 - AMBIENTE E MANUTENZIONE VERDE FAENZA parte ENTRATA Totale			90.608,00	90.246,29	64.403,79	75.932,00	84.807,93	12.193,28

Centro di responsabilità	Descrizione voce	Titolo	STANZIAMENTO	ASSESTATO DI	ACCERTATO/IMPEG	STANZIAMENTO	ASSESTATO DI	ACCERTATO/IMPEG
			2018	CASSA 2018	NATO 2018	2019	CASSA 2019	NATO 2019
8700 - AMBIENTE E MANUTENZIONE VERDE FAENZA parte USCITA	TRASFERIMENTI AD ALTRE IMPRESE	SPESE CORRENTI	0,00	0,00	0,00	0,00	0,00	0,00
8700 - AMBIENTE E MANUTENZIONE VERDE FAENZA parte USCITA	STRUMENTI TECNICO-SPECIALISTICI	SPESE CORRENTI	0,00	0,00	0,00	0,00	0,00	0,00
8700 - AMBIENTE E MANUTENZIONE VERDE FAENZA parte USCITA	ALTRI SERVIZI DIVERSI	SPESE CORRENTI	0,00	0,00	0,00	0,00	0,00	0,00
8700 - AMBIENTE E MANUTENZIONE VERDE FAENZA parte USCITA	ALTRI SERVIZI DIVERSI	SPESE CORRENTI	0,00	0,00	0,00	0,00	0,00	0,00
8700 - AMBIENTE E MANUTENZIONE VERDE FAENZA parte USCITA	ALTRI SERVIZI DIVERSI	SPESE CORRENTI	0,00	0,00	0,00	0,00	0,00	0,00
8700 - AMBIENTE E MANUTENZIONE VERDE FAENZA parte USCITA	RIMBORSI PER SPESE DI PERSONALE	SPESE CORRENTI	0,00	30,00	0,00	0,00	0,00	0,00
8700 - AMBIENTE E MANUTENZIONE VERDE FAENZA parte USCITA	ACQUISTO DI MATERIALE DI CONSUMO	SPESE CORRENTI	0,00	0,00	0,00	0,00	0,00	0,00
8700 - AMBIENTE E MANUTENZIONE VERDE FAENZA parte USCITA	GIORNALI E RIVISTE	SPESE CORRENTI	0,00	0,00	0,00	0,00	0,00	0,00
8700 - AMBIENTE E MANUTENZIONE VERDE FAENZA parte USCITA	CARTA, CANCELLERIA E STAMPATI	SPESE CORRENTI	0,00	0,00	0,00	0,00	0,00	0,00
8700 - AMBIENTE E MANUTENZIONE VERDE FAENZA parte USCITA	CARBURANTI E LUBRIFICANTI	SPESE CORRENTI	0,00	0,00	0,00	0,00	0,00	0,00
8700 - AMBIENTE E MANUTENZIONE VERDE FAENZA parte USCITA	VESTIARIO	SPESE CORRENTI	0,00	0,00	0,00	0,00	0,00	0,00
8700 - AMBIENTE E MANUTENZIONE VERDE FAENZA parte USCITA	ACQUISTO MATERIALE TECNICO-SPECIALISTICO	SPESE CORRENTI	0,00	0,00	0,00	0,00	0,00	0,00
8700 - AMBIENTE E MANUTENZIONE VERDE FAENZA parte USCITA	STRUMENTI TECNICO-SPECIALISTICI	SPESE CORRENTI	0,00	0,00	0,00	0,00	0,00	0,00
8700 - AMBIENTE E MANUTENZIONE VERDE FAENZA parte USCITA	ACQUISTO GENERI ALIMENTARI (MANGIMI)	SPESE CORRENTI	0,00	0,00	0,00	0,00	0,00	0,00
8700 - AMBIENTE E MANUTENZIONE VERDE FAENZA parte USCITA	ACQUISTO ALTRI BENI NAC	SPESE CORRENTI	0,00	0,00	0,00	0,00	0,00	0,00
8700 - AMBIENTE E MANUTENZIONE VERDE FAENZA parte USCITA	ACQUISTO FLORA E FAUNA	SPESE CORRENTI	3.000,00	5.772,00	3.000,00	3.000,00	6.000,00	2.156,28
8700 - AMBIENTE E MANUTENZIONE VERDE FAENZA parte USCITA	ACQUISTO FLORA E FAUNA	SPESE CORRENTI	0,00	0,00	0,00	0,00	0,00	0,00
8700 - AMBIENTE E MANUTENZIONE VERDE FAENZA parte USCITA	TRASFERIMENTI AD ISTITUZIONI SOCIALI PRIVATE	SPESE CORRENTI	0,00	0,00	0,00	0,00	0,00	0,00
8700 - AMBIENTE E MANUTENZIONE VERDE FAENZA parte USCITA	GESTIONE ALBERI MONUMENTALI - FINANZ. CON		26.107,93	26.587,45	26.107,93	12.932,00	37.193,65	0,00
8700 - AMBIENTE E MANUTENZIONE VERDE FAENZA parte USCITA	ENTRATE CORRENTI-RIS. 345	SPESE CORRENTI						
8700 - AMBIENTE E MANUTENZIONE VERDE FAENZA parte USCITA	MANUTENZIONE MEZZI DI TRASPORTO	SPESE CORRENTI	0,00	0,00	0,00	0,00	0,00	0,00
8700 - AMBIENTE E MANUTENZIONE VERDE FAENZA parte USCITA	MANUTENZIONE ATTREZZATURE	SPESE CORRENTI	0,00	0,00	0,00	0,00	0,00	0,00
8700 - AMBIENTE E MANUTENZIONE VERDE FAENZA parte USCITA	MANUTENZIONE BENI IMMOBILI	SPESE CORRENTI	0,00	0,00	0,00	0,00	0,00	0,00
8700 - AMBIENTE E MANUTENZIONE VERDE FAENZA parte USCITA	MANUTENZIONE VERDE E TERRENI	SPESE CORRENTI	0,00	0,00	0,00	0,00	0,00	0,00
8700 - AMBIENTE E MANUTENZIONE VERDE FAENZA parte USCITA	LAVORO FLESSIBILE (ATTIVITA' DI STUDIO-LAVORO)	SPESE CORRENTI	0,00	0,00	0,00	0,00	0,00	0,00
8700 - AMBIENTE E MANUTENZIONE VERDE FAENZA parte USCITA	SERVIZI DI SORVEGLIANZA	SPESE CORRENTI	5.691,00	6.639,36	5.690,88	5.691,00	6.639,48	5.691,00
8700 - AMBIENTE E MANUTENZIONE VERDE FAENZA parte USCITA	ALTRI SERVIZI DIVERSI	SPESE CORRENTI	0,00	0,00	0,00	0,00	0,00	0,00
8700 - AMBIENTE E MANUTENZIONE VERDE FAENZA parte USCITA	PREMI DI ASSICURAZIONE AUTOMEZZI	SPESE CORRENTI	0,00	0,00	0,00	0,00	0,00	0,00
8700 - AMBIENTE E MANUTENZIONE VERDE FAENZA parte USCITA	ALTRI SERVIZI DIVERSI	SPESE CORRENTI	0,00	0,00	0,00	0,00	0,00	0,00
8700 - AMBIENTE E MANUTENZIONE VERDE FAENZA parte USCITA	TRASFERIMENTI AD ISTITUZIONI SOCIALI PRIVATE -		0,00	0,00	0,00	0,00	0,00	0,00
8700 - AMBIENTE E MANUTENZIONE VERDE FAENZA parte USCITA	PROGETTO OPLA' - PARCO FLUVIALE DEL LAMONE	SPESE CORRENTI						
8700 - AMBIENTE E MANUTENZIONE VERDE FAENZA parte USCITA	ACQUISTO ALTRI BENI NAC	SPESE CORRENTI	0,00	0,00	0,00	0,00	0,00	0,00
8700 - AMBIENTE E MANUTENZIONE VERDE FAENZA parte USCITA	ALTRI BENI E MATERIALI DI CONSUMO	SPESE CORRENTI	9.349,00	9.349,00	0,00	0,00	0,00	0,00
8700 - AMBIENTE E MANUTENZIONE VERDE FAENZA parte USCITA	ALTRE PRESTAZIONI PROFESSIONALI E SPECIALISTICHE	SPESE CORRENTI	600,00	600,00	0,00	0,00	0,00	0,00
8700 - AMBIENTE E MANUTENZIONE VERDE FAENZA parte USCITA	ALTRI SERVIZI DIVERSI	SPESE CORRENTI	10.000,00	10.000,00	7.444,58	20.000,00	27.044,58	9.958,60
8700 - AMBIENTE E MANUTENZIONE VERDE FAENZA parte USCITA	SERVIZIO AMBIENTE E GIARDINI - IRAP	SPESE CORRENTI	51,00	51,00	0,00	0,00	0,00	0,00
8700 - AMBIENTE E MANUTENZIONE VERDE FAENZA parte USCITA	IRAP	SPESE CORRENTI	0,00	0,00	0,00	0,00	0,00	0,00
8700 - AMBIENTE E MANUTENZIONE VERDE FAENZA parte USCITA	IMPOSTA SU PUBBLICITA' E AFFISSIONI	SPESE CORRENTI	0,00	0,00	0,00	0,00	0,00	0,00
8700 - AMBIENTE E MANUTENZIONE VERDE FAENZA parte USCITA	TASSA AUTOMOBILISTICA	SPESE CORRENTI	2.812,00	2.812,00	2.809,71	2.891,41	2.891,41	2.891,41
8700 - AMBIENTE E MANUTENZIONE VERDE FAENZA parte USCITA	ALTRE IMPOSTE E TASSE	SPESE CORRENTI	0,00	0,00	0,00	0,00	0,00	0,00
8700 - AMBIENTE E MANUTENZIONE VERDE FAENZA parte USCITA	MANUTENZIONE MEZZI DI TRASPORTO	SPESE CORRENTI	0,00	0,00	0,00	0,00	0,00	0,00
8700 - AMBIENTE E MANUTENZIONE VERDE FAENZA parte USCITA	TASSA AUTOMOBILISTICA	SPESE CORRENTI	166,00	166,00	164,49	166,00	166,00	165,49
8700 - AMBIENTE E MANUTENZIONE VERDE FAENZA parte USCITA	ALTRE SPESE PER CONTRATTI DI SERVIZIO PUBBLICO	SPESE CORRENTI	0,00	0,00	0,00	0,00	0,00	0,00
8700 - AMBIENTE E MANUTENZIONE VERDE FAENZA parte USCITA	ALTRI SERVIZI DIVERSI	SPESE CORRENTI	0,00	0,00	0,00	0,00	0,00	0,00
8700 - AMBIENTE E MANUTENZIONE VERDE FAENZA parte USCITA	TRASFERIMENTI AD ISTITUZIONI SOCIALI PRIVATE	SPESE CORRENTI	0,00	0,00	0,00	0,00	0,00	0,00
8700 - AMBIENTE E MANUTENZIONE VERDE FAENZA parte USCITA	MANUTENZIONE MEZZI DI TRASPORTO	SPESE CORRENTI	0,00	0,00	0,00	0,00	0,00	0,00
8700 - AMBIENTE E MANUTENZIONE VERDE FAENZA parte USCITA	ALTRI SERVIZI DIVERSI	SPESE CORRENTI	0,00	0,00	0,00	0,00	0,00	0,00
8700 - AMBIENTE E MANUTENZIONE VERDE FAENZA parte USCITA	PREMI DI ASSICURAZIONE AUTOMEZZI	SPESE CORRENTI	0,00	0,00	0,00	0,00	0,00	0,00

Centro di responsabilità	Descrizione voce	Titolo	STANZIAMENTO 2018	ASSESTATO DI CASSA 2018	ACCERTATO/IMPEG NATO 2018	STANZIAMENTO 2019	ASSESTATO DI CASSA 2019	ACCERTATO/IMPEG NATO 2019
8700 - AMBIENTE E MANUTENZIONE VERDE FAENZA parte USCITA	CONTRATTI DI SERVIZIO LOTTA AL RANDAGISMO	SPESE CORRENTI	0,00	0,00	0,00	0,00	0,00	0,00
8700 - AMBIENTE E MANUTENZIONE VERDE FAENZA parte USCITA Totale			57.776,93	62.006,81	45.217,59	44.680,41	79.935,12	20.862,78

Centro di responsabilità	Descrizione voce	Titolo	STANZIAMENTO 2018	ASSESTATO DI CASSA 2018	ACCERTATO/IMPEG NATO 2018	STANZIAMENTO 2019	ASSESTATO DI CASSA 2019	ACCERTATO/IMPEG NATO 2019
10200 - SERVIZIO COORDINAMENTO POLIZIA MUNICIPALE parte ENTRATA	UCRF: PROVENTI DA AMMINISTRAZIONI PUBBLICHE PER MULTE AMMENDE, SANZIONI E OBLAZIONI	ENTRATE EXTRATRIBUTARIE	0,00	0,00	0,00	0,00	0,00	0,00
10200 - SERVIZIO COORDINAMENTO POLIZIA MUNICIPALE parte ENTRATA	UCRF: PROVENTI DA FAMIGLIE PER MULTE E SANZIONI AL CODICE DELLA STRADA	ENTRATE EXTRATRIBUTARIE	0,00	0,00	0,00	0,00	0,00	0,00
10200 - SERVIZIO COORDINAMENTO POLIZIA MUNICIPALE parte ENTRATA	UCRF: PROVENTI DA IMPRESE PER MULTE E SANZIONI AL CODICE DELLA STRADA	ENTRATE EXTRATRIBUTARIE	0,00	0,00	0,00	0,00	0,00	0,00
10200 - SERVIZIO COORDINAMENTO POLIZIA MUNICIPALE parte ENTRATA	UCRF: PROVENTI DA ISTITUZIONI SOCIALI PRIVATE PER MULTE E SANZIONI AL CODICE DELLA STRADA	ENTRATE EXTRATRIBUTARIE	0,00	0,00	0,00	0,00	0,00	0,00
10200 - SERVIZIO COORDINAMENTO POLIZIA MUNICIPALE parte ENTRATA	UFFICIO MOTORIZZAZIONE CIVILE: ECCELENZE VERSATE PER SEDUTE OPERATIVE O DI	ENTRATE EXTRATRIBUTARIE	0,00	0,00	0,00	0,00	0,00	0,00
10200 - SERVIZIO COORDINAMENTO POLIZIA MUNICIPALE parte ENTRATA	RIMBORSO SPESE PER REVISIONE E COLLAUDI AUTOMEZZI - SERVIZIO RILEVANTE AI FINI RIMBORSI E CONCORSI	ENTRATE EXTRATRIBUTARIE	0,00	0,00	0,00	0,00	0,00	0,00
10200 - SERVIZIO COORDINAMENTO POLIZIA MUNICIPALE parte ENTRATA	DA POLIZIA MUNICIPALE FOTOCOPIE EFFETTUATE PRESSO POLIZIA MUNICIPALE	ENTRATE EXTRATRIBUTARIE	0,00	0,00	0,00	0,00	0,00	0,00
10200 - SERVIZIO COORDINAMENTO POLIZIA MUNICIPALE parte ENTRATA Totale			0,00	773.718,17	0,00	0,00	925.326,54	0,00

Centro di responsabilità	Descrizione voce	Titolo	STANZIAMENTO	ASSESTATO DI	ACCERTATO/IMPEG	STANZIAMENTO	ASSESTATO DI	ACCERTATO/IMPEG
			2018	CASSA 2018	NATO 2018	2019	CASSA 2019	NATO 2019
10200 - SERVIZIO COORDINAMENTO POLIZIA MUNICIPALE parte USCITA	FCDE - TIPOLOGIA 200	SPESE CORRENTI	0,00	0,00	0,00	0,00	0,00	0,00
10200 - SERVIZIO COORDINAMENTO POLIZIA MUNICIPALE parte USCITA	RIMBORSO SPESE PER PERSONALE COMANDATO	SPESE CORRENTI	0,00	0,00	0,00	0,00	0,00	0,00
10200 - SERVIZIO COORDINAMENTO POLIZIA MUNICIPALE parte USCITA	GIORNALI E RIVISTE	SPESE CORRENTI	0,00	0,00	0,00	0,00	0,00	0,00
10200 - SERVIZIO COORDINAMENTO POLIZIA MUNICIPALE parte USCITA	CARTA, CANCELLERIA E STAMPATI	SPESE CORRENTI	0,00	0,00	0,00	0,00	0,00	0,00
10200 - SERVIZIO COORDINAMENTO POLIZIA MUNICIPALE parte USCITA	CARBURANTI E LUBRIFICANTI	SPESE CORRENTI	0,00	0,00	0,00	0,00	0,00	0,00
10200 - SERVIZIO COORDINAMENTO POLIZIA MUNICIPALE parte USCITA	EQUIPAGGIAMENTO	SPESE CORRENTI	0,00	0,00	0,00	0,00	0,00	0,00
10200 - SERVIZIO COORDINAMENTO POLIZIA MUNICIPALE parte USCITA	VESTIARIO	SPESE CORRENTI	0,00	0,00	0,00	0,00	0,00	0,00
10200 - SERVIZIO COORDINAMENTO POLIZIA MUNICIPALE parte USCITA	ACQUISTO MATERIALE TECNICO-SPECIALISTICO	SPESE CORRENTI	0,00	0,00	0,00	0,00	0,00	0,00
10200 - SERVIZIO COORDINAMENTO POLIZIA MUNICIPALE parte USCITA	STRUMENTI TECNICO-SPECIALISTICI	SPESE CORRENTI	0,00	0,00	0,00	0,00	0,00	0,00
10200 - SERVIZIO COORDINAMENTO POLIZIA MUNICIPALE parte USCITA	ACQUISTO DI STAMPATI SPECIALISTICI	SPESE CORRENTI	0,00	0,00	0,00	0,00	0,00	0,00
10200 - SERVIZIO COORDINAMENTO POLIZIA MUNICIPALE parte USCITA	ACQUISTO ALTRI BENI NAC	SPESE CORRENTI	0,00	0,00	0,00	0,00	0,00	0,00
10200 - SERVIZIO COORDINAMENTO POLIZIA MUNICIPALE parte USCITA	ACQUISTO ARMI E MATERIALE PER USI DI SICUREZZA	SPESE CORRENTI	0,00	0,00	0,00	0,00	0,00	0,00
10200 - SERVIZIO COORDINAMENTO POLIZIA MUNICIPALE parte USCITA	SERVIZI DI SORVEGLIANZA	SPESE CORRENTI	0,00	0,00	0,00	1.888,00	1.888,00	0,00
10200 - SERVIZIO COORDINAMENTO POLIZIA MUNICIPALE parte USCITA	NOLEGGIO FOTOCOPIATRICI, IMPIANTI E MACCHINARI	SPESE CORRENTI	0,00	0,00	0,00	0,00	0,00	0,00
10200 - SERVIZIO COORDINAMENTO POLIZIA MUNICIPALE parte USCITA	UTENZE E CANONI PER ALTRI SERVIZI	SPESE CORRENTI	0,00	0,00	0,00	0,00	0,00	0,00
10200 - SERVIZIO COORDINAMENTO POLIZIA MUNICIPALE parte USCITA	MANUTENZIONE MEZZI DI TRASPORTO	SPESE CORRENTI	0,00	0,00	0,00	0,00	0,00	0,00
10200 - SERVIZIO COORDINAMENTO POLIZIA MUNICIPALE parte USCITA	MANUTENZIONE ATTREZZATURE	SPESE CORRENTI	0,00	0,00	0,00	0,00	0,00	0,00
10200 - SERVIZIO COORDINAMENTO POLIZIA MUNICIPALE parte USCITA	MANUTENZIONE MACCHINE D'UFFICIO	SPESE CORRENTI	0,00	0,00	0,00	0,00	0,00	0,00
10200 - SERVIZIO COORDINAMENTO POLIZIA MUNICIPALE parte USCITA	(FOTOCOPIATRICE)	SPESE CORRENTI	0,00	0,00	0,00	0,00	0,00	0,00
10200 - SERVIZIO COORDINAMENTO POLIZIA MUNICIPALE parte USCITA	CONSULENZE	SPESE CORRENTI	0,00	0,00	0,00	0,00	0,00	0,00
10200 - SERVIZIO COORDINAMENTO POLIZIA MUNICIPALE parte USCITA	PATROCINIO LEGALE	SPESE CORRENTI	0,00	0,00	0,00	0,00	0,00	0,00
10200 - SERVIZIO COORDINAMENTO POLIZIA MUNICIPALE parte USCITA	SERVIZI DI SORVEGLIANZA	SPESE CORRENTI	0,00	0,00	0,00	0,00	0,00	0,00
10200 - SERVIZIO COORDINAMENTO POLIZIA MUNICIPALE parte USCITA	SPESE POSTALI	SPESE CORRENTI	0,00	0,00	0,00	0,00	0,00	0,00
10200 - SERVIZIO COORDINAMENTO POLIZIA MUNICIPALE parte USCITA	ALTRI SERVIZI DIVERSI	SPESE CORRENTI	0,00	20.812,80	0,00	0,00	0,00	0,00
10200 - SERVIZIO COORDINAMENTO POLIZIA MUNICIPALE parte USCITA	PREMI DI ASSICURAZIONE AUTOMEZZI	SPESE CORRENTI	0,00	0,00	0,00	0,00	0,00	0,00
10200 - SERVIZIO COORDINAMENTO POLIZIA MUNICIPALE parte USCITA	QUOTE ASSOCIATIVE	SPESE CORRENTI	0,00	0,00	0,00	0,00	0,00	0,00
10200 - SERVIZIO COORDINAMENTO POLIZIA MUNICIPALE parte USCITA	TRASFERIMENTI AD ALTRE IMPRESE	SPESE CORRENTI	0,00	0,00	0,00	0,00	0,00	0,00
10200 - SERVIZIO COORDINAMENTO POLIZIA MUNICIPALE parte USCITA	TRASFERIMENTI AD ISTITUZIONI SOCIALI PRIVATE	SPESE CORRENTI	0,00	0,00	0,00	0,00	0,00	0,00
10200 - SERVIZIO COORDINAMENTO POLIZIA MUNICIPALE parte USCITA	SERVIZIO POLIZIA MUNICIPALE TRASFERIMENTI	SPESE CORRENTI	0,00	500,00	0,00	0,00	0,00	0,00
10200 - SERVIZIO COORDINAMENTO POLIZIA MUNICIPALE parte USCITA	TRASFERIMENTI AD ALTRE IMPRESE	SPESE CORRENTI	0,00	0,00	0,00	0,00	0,00	0,00
10200 - SERVIZIO COORDINAMENTO POLIZIA MUNICIPALE parte USCITA	IRAP	SPESE CORRENTI	0,00	0,00	0,00	0,00	0,00	0,00
10200 - SERVIZIO COORDINAMENTO POLIZIA MUNICIPALE parte USCITA	TASSA AUTOMOBILISTICA	SPESE CORRENTI	7.500,00	12.181,90	227,04	7.500,00	8.118,36	3.444,82
10200 - SERVIZIO COORDINAMENTO POLIZIA MUNICIPALE parte USCITA	ALTRE IMPOSTE E TASSE (P.O.S.)	SPESE CORRENTI	0,00	0,00	0,00	0,00	0,00	0,00
10200 - SERVIZIO COORDINAMENTO POLIZIA MUNICIPALE parte USCITA	TRASFERIMENTI AD ISTITUZIONI SOCIALI PRIVATE	SPESE CORRENTI	0,00	0,00	0,00	0,00	0,00	0,00
10200 - SERVIZIO COORDINAMENTO POLIZIA MUNICIPALE parte USCITA	ALTRE SPESE CORRENTI	SPESE CORRENTI	0,00	0,00	0,00	0,00	0,00	0,00
10200 - SERVIZIO COORDINAMENTO POLIZIA MUNICIPALE parte USCITA	RIMBORSI CORRENTI AD AMM. LOCALI	SPESE CORRENTI	0,00	0,00	0,00	0,00	0,00	0,00
10200 - SERVIZIO COORDINAMENTO POLIZIA MUNICIPALE parte USCITA Totale			7.500,00	33.494,70	227,04	9.388,00	10.006,36	3.444,82

Centro di responsabilità	Descrizione voce	Titolo	STANZIAMENTO 2018	ASSESTATO DI CASSA 2018	ACCERTATO/IMPEG NATO 2018	STANZIAMENTO 2019	ASSESTATO DI CASSA 2019	ACCERTATO/IMPEG NATO 2019
10300 - MOBILITA' E DECORO URBANO parte ENTRATA	CONTRIB. MINISTERO ISTRUZIONE PER PAGAMENTO TARSU SCUOLE STATALI DL 248/2007	ENTRATE DERIVANTI DA CONTRIBUTI E TRASFERIMENTI CORRENTI DELLO STATO	45.743,21	45.743,21	45.695,79	45.695,79	45.695,79	45.603,86
10300 - MOBILITA' E DECORO URBANO parte ENTRATA	PROVENTI DERIVANTI DA GESTIONE PARCHIMETRI PROVENTI SPECIALI	ENTRATE EXTRATRIBUTARIE	1.465.000,00	1.445.994,85	1.475.112,14	1.465.000,00	1.324.073,74	1.501.805,23
10300 - MOBILITA' E DECORO URBANO parte ENTRATA	FONDO TIA 2012 DA HERA PER CULTURA DEL RIUSO	ENTRATE EXTRATRIBUTARIE	0,00	0,00	0,00	0,00	0,00	0,00
10300 - MOBILITA' E DECORO URBANO parte ENTRATA	CONTRIBUTO TIA	ENTRATE EXTRATRIBUTARIE	0,00	0,00	0,00	0,00	0,00	0,00
10300 - MOBILITA' E DECORO URBANO parte ENTRATA	RIMBORSO DA ATERSIR QUOTE MUTUI	ENTRATE EXTRATRIBUTARIE	107.923,64	87.827,37	107.923,64	107.923,64	215.847,28	107.923,64
10300 - MOBILITA' E DECORO URBANO parte ENTRATA Totale			1.618.666,85	1.579.565,43	1.628.731,57	1.618.619,43	1.585.616,81	1.655.332,73

Centro di responsabilità	Descrizione voce	Titolo	STANZIAMENTO	ASSESTATO DI	ACCERTATO/IMPEG	STANZIAMENTO	ASSESTATO DI	ACCERTATO/IMPEG
			2018	CASSA 2018	NATO 2018	2019	CASSA 2019	NATO 2019
10300 - MOBILITA' E DECORO URBANO parte USCITA	QUOTE ASSOCIATIVE	SPESE CORRENTI	0,00	0,00	0,00	0,00	0,00	0,00
10300 - MOBILITA' E DECORO URBANO parte USCITA	TRASFERIMENTI AD ALTRE IMPRESE	SPESE CORRENTI	0,00	0,00	0,00	0,00	0,00	0,00
10300 - MOBILITA' E DECORO URBANO parte USCITA	ALTRI SERVIZI DIVERSI	SPESE CORRENTI	0,00	0,00	0,00	0,00	0,00	0,00
10300 - MOBILITA' E DECORO URBANO parte USCITA	ALTRI SERVIZI DIVERSI	SPESE CORRENTI	0,00	0,00	0,00	0,00	0,00	0,00
10300 - MOBILITA' E DECORO URBANO parte USCITA	TRASFERIMENTI AD ALTRE IMPRESE	SPESE CORRENTI	0,00	0,00	0,00	0,00	0,00	0,00
10300 - MOBILITA' E DECORO URBANO parte USCITA	TRASFERIMENTI AD IMPRESE PARTECIPATE	SPESE CORRENTI	0,00	0,00	0,00	0,00	0,00	0,00
			23.400,00	33.485,75	19.817,02	23.400,00	33.049,61	18.301,15
10300 - MOBILITA' E DECORO URBANO parte USCITA	ALTRE SPESE PER CONTRATTI DI SERVIZIO PUBBLICO	SPESE CORRENTI						
	SERVIZIO RACCOLTA RIFIUTI - SGRUA: PRESTAZIONI DI							
	SERVIZI	SPESE CORRENTI	9.300.456,15	9.717.357,23	9.288.663,09	9.291.987,25	11.572.076,56	9.280.964,09
10300 - MOBILITA' E DECORO URBANO parte USCITA	TRASFERIMENTI AD ALTRE IMPRESE	SPESE CORRENTI	0,00	0,00	0,00	0,00	0,00	0,00
10300 - MOBILITA' E DECORO URBANO parte USCITA	QUOTE ASSOCIATIVE	SPESE CORRENTI	0,00	0,00	0,00	0,00	0,00	0,00
10300 - MOBILITA' E DECORO URBANO parte USCITA	TRASFERIMENTI AD IMPRESE PARTECIPATE	SPESE CORRENTI	0,00	0,00	0,00	0,00	0,00	0,00
10300 - MOBILITA' E DECORO URBANO parte USCITA	TRASPORTO PUBBLICO LOCALE	SPESE CORRENTI	0,00	0,00	0,00	0,00	0,00	0,00
10300 - MOBILITA' E DECORO URBANO parte USCITA	TRASPORTO SCOLASTICO	SPESE CORRENTI	0,00	0,00	0,00	0,00	0,00	0,00
	CENTRO FIERISTICO - CONGUAGLIO MANUTENZIONE							
	PAVIMENTAZIONE ESTERNA - TRASFERIMENTI AD		0,00	0,00	0,00	0,00	0,00	0,00
	ALTRE IMPRESE	SPESE CORRENTI						
10300 - MOBILITA' E DECORO URBANO parte USCITA	TRASFERIMENTO A PROVINCIA PER TPL	SPESE CORRENTI	0,00	101.003,34	0,00	0,00	0,00	0,00
10300 - MOBILITA' E DECORO URBANO parte USCITA	GESTIONE PIANO SOSTA	SPESE CORRENTI	522.850,00	573.456,48	514.449,97	370.000,00	440.411,61	370.000,00
10300 - MOBILITA' E DECORO URBANO parte USCITA	MANUTENZIONE ATTREZZATURE	SPESE CORRENTI	0,00	0,00	0,00	0,00	0,00	0,00
			5.000,00	5.000,00	5.000,00	0,00	5.000,00	0,00
10300 - MOBILITA' E DECORO URBANO parte USCITA	TRASFERIMENTI AD ISTITUZIONI SOCIALI PRIVATE	SPESE CORRENTI						
10300 - MOBILITA' E DECORO URBANO parte USCITA Totale			9.851.706,15	10.430.302,80	9.827.930,08	9.685.387,25	12.050.537,78	9.669.265,24

Centro di responsabilità	Descrizione voce	Titolo	STANZIAMENTO 2018	ASSESTATO DI CASSA 2018	ACCERTATO/IMPEG NATO 2018	STANZIAMENTO 2019	ASSESTATO DI CASSA 2019	ACCERTATO/IMPEG NATO 2019
11600 - SERVIZIO POLIFUNZIONALE (CASTELBOLOGNESE, FAENZA E SOLARO	DIPARTIMENTO AFFARI INTERNI RIMBORSO CARTE D'IDENTITA ELETTRONICHE	ENTRATE DERIVANTI DA CONTRIBUTI E TRASFERIMENTI CORRENTI DELLO STATO	600,00	4.290,40	5.388,60	4.000,00	6.433,20	3.822,00
11600 - SERVIZIO POLIFUNZIONALE (CASTELBOLOGNESE, FAENZA E SOLARO	CONTRIBUTI DA ENTI DEL SETTORE PUBBLICO PER STATISTI CHE DIVERSE CONTRIBUTI DA ENTI VARI PE R	ENTRATE DERIVANTI DA CONTRIBUTI E TRASFERIMENTI CORRENTI DELLO STATO	0,00	0,00	0,00	0,00	0,00	0,00
11600 - SERVIZIO POLIFUNZIONALE (CASTELBOLOGNESE, FAENZA E SOLARO	RILEVAZIONI STATISTICHE							
11600 - SERVIZIO POLIFUNZIONALE (CASTELBOLOGNESE, FAENZA E SOLARO	DA UFFICIO ANAGRAFE	ENTRATE EXTRATRIBUTARIE	5.000,00	5.000,00	4.958,14	4.700,00	4.579,77	5.732,35
11600 - SERVIZIO POLIFUNZIONALE (CASTELBOLOGNESE, FAENZA E SOLARO	DIRITTI PER IL RILASCIO DI CARTE DI IDENTITA'							
11600 - SERVIZIO POLIFUNZIONALE (CASTELBOLOGNESE, FAENZA E SOLARO	PROVENTI SPECIALI	ENTRATE EXTRATRIBUTARIE	35.000,00	36.000,00	39.009,60	35.000,00	33.438,01	37.332,60
11600 - SERVIZIO POLIFUNZIONALE (CASTELBOLOGNESE, FAENZA E SOLARO	DIRITTI DI TRASPORTO FUNEBRE	ENTRATE EXTRATRIBUTARIE	66.000,00	53.800,00	64.268,06	66.000,00	66.000,00	83.428,19
11600 - SERVIZIO POLIFUNZIONALE (CASTELBOLOGNESE, FAENZA E SOLARO	CESSIONE CHIAVI PER L'USO DELLE BICICLETTE	ENTRATE EXTRATRIBUTARIE	0,00	0,00	0,00	0,00	0,00	0,00
11600 - SERVIZIO POLIFUNZIONALE (CASTELBOLOGNESE, FAENZA E SOLARO	ANAGRAFE CANINA: VENDITA MICROCHIPS	ENTRATE EXTRATRIBUTARIE	0,00	0,00	0,00	0,00	0,00	0,00
11600 - SERVIZIO POLIFUNZIONALE (CASTELBOLOGNESE, FAENZA E SOLARO	DA ANAGRAFE PER FOTOCOPIE EFFETTUATE PRESSO							
11600 - SERVIZIO POLIFUNZIONALE (CASTELBOLOGNESE, FAENZA E SOLARO	UFFICIO ANAGRAFE	ENTRATE EXTRATRIBUTARIE	0,00	0,00	0,00	0,00	0,00	0,00
11600 - SERVIZIO POLIFUNZIONALE (CASTELBOLOGNESE, FAENZA E SOLARO	DA URP PER FOTOCOPIE EFFETTUATE PRESSO URP							
11600 - SERVIZIO POLIFUNZIONALE (CASTELBOLOGNESE, FAENZA E SOLARO	RIMBORSO IMPOSTA DI BOLLO IN MODO VIRTUALE -	ENTRATE EXTRATRIBUTARIE	69.000,00	65.200,00	68.720,00	73.000,00	73.848,00	73.024,00
11600 - SERVIZIO POLIFUNZIONALE (CASTELBOLOGNESE, FAENZA E SOLARO	CFR. SP ESA CAP. 4030/90							
11600 - SERVIZIO POLIFUNZIONALE (CASTELBOLOGNESE, FAENZA E SOLARO)	parte ENTRATA Totale		175.600,00	164.290,40	182.344,40	182.700,00	184.298,98	203.339,14

Centro di responsabilità	Descrizione voce	Titolo	STANZIAMENTO	ASSESTATO DI	ACCERTATO/IMPEG	STANZIAMENTO	ASSESTATO DI	ACCERTATO/IMPEG
			2018	CASSA 2018	NATO 2018	2019	CASSA 2019	NATO 2019
11600 - SERVIZIO POLIFUNZIONALE (CASTELBOLOGNESE, FAENZA E SOLARO TRASFERIMENTI CORRENTI AD ALTRE IMPRESE		SPESE CORRENTI	0,00	0,00	0,00	0,00	0,00	0,00
11600 - SERVIZIO POLIFUNZIONALE (CASTELBOLOGNESE, FAENZA E SOLARO ACQUISTO ALTRI BENI DI CONSUMO		SPESE CORRENTI	0,00	0,00	0,00	0,00	0,00	0,00
11600 - SERVIZIO POLIFUNZIONALE (CASTELBOLOGNESE, FAENZA E SOLARO ALTRI SERVIZI DIVERSI		SPESE CORRENTI	0,00	0,00	0,00	0,00	0,00	0,00
11600 - SERVIZIO POLIFUNZIONALE (CASTELBOLOGNESE, FAENZA E SOLARO MANUTENZIONE MEZZI DI TRASPORTO		SPESE CORRENTI	0,00	0,00	0,00	0,00	0,00	0,00
11600 - SERVIZIO POLIFUNZIONALE (CASTELBOLOGNESE, FAENZA E SOLARO GIORNALI E RIVISTE		SPESE CORRENTI	0,00	0,00	0,00	0,00	0,00	0,00
11600 - SERVIZIO POLIFUNZIONALE (CASTELBOLOGNESE, FAENZA E SOLARO CARTA, CANCELLERIA E STAMPATI		SPESE CORRENTI	0,00	0,00	0,00	500,00	500,00	441,50
11600 - SERVIZIO POLIFUNZIONALE (CASTELBOLOGNESE, FAENZA E SOLARO CARBURANTI E LUBRIFICANTI		SPESE CORRENTI	0,00	0,00	0,00	0,00	0,00	0,00
11600 - SERVIZIO POLIFUNZIONALE (CASTELBOLOGNESE, FAENZA E SOLARO ACQUISTO ALTRI BENI DI CONSUMO		SPESE CORRENTI	0,00	0,00	0,00	0,00	0,00	0,00
11600 - SERVIZIO POLIFUNZIONALE (CASTELBOLOGNESE, FAENZA E SOLARO MANUTENZIONE MEZZI DI TRASPORTO		SPESE CORRENTI	300,00	300,00	219,60	250,00	250,00	0,00
11600 - SERVIZIO POLIFUNZIONALE (CASTELBOLOGNESE, FAENZA E SOLARO NOLEGGIO FOTOCOPIATRICI, IMPIANTI E MACCHINARI		SPESE CORRENTI	0,00	0,00	0,00	0,00	0,00	0,00
11600 - SERVIZIO POLIFUNZIONALE (CASTELBOLOGNESE, FAENZA E SOLARO QUOTE ASSOCIATIVE		SPESE CORRENTI	0,00	0,00	0,00	0,00	0,00	0,00
11600 - SERVIZIO POLIFUNZIONALE (CASTELBOLOGNESE, FAENZA E SOLARO IRAP		SPESE CORRENTI	0,00	0,00	0,00	0,00	0,00	0,00
11600 - SERVIZIO POLIFUNZIONALE (CASTELBOLOGNESE, FAENZA E SOLARO TASSA AUTOMOBILISTICA		SPESE CORRENTI	116,00	116,00	115,39	116,00	116,00	115,89
11600 - SERVIZIO POLIFUNZIONALE (CASTELBOLOGNESE, FAENZA E SOLARO IMPOSTA DI REGISTRO E DI BOLLO		SPESE CORRENTI	69.000,00	70.472,00	68.720,00	73.000,00	77.192,00	73.000,00
11600 - SERVIZIO POLIFUNZIONALE (CASTELBOLOGNESE, FAENZA E SOLARO ALTRE PRESTAZIONI PROFESSIONALI E SPECIALISTICHE		SPESE CORRENTI	0,00	0,00	0,00	0,00	0,00	0,00
11600 - SERVIZIO POLIFUNZIONALE (CASTELBOLOGNESE, FAENZA E SOLARO IRAP		SPESE CORRENTI	0,00	0,00	0,00	0,00	0,00	0,00
11600 - SERVIZIO POLIFUNZIONALE (CASTELBOLOGNESE, FAENZA E SOLARO ACQUISTO ALTRI BENI NAC		SPESE CORRENTI	0,00	0,00	0,00	0,00	0,00	0,00
ACQUISTO MATERIALI E PRODOTTI PER USO								
11600 - SERVIZIO POLIFUNZIONALE (CASTELBOLOGNESE, FAENZA E SOLARO VETERINARIO		SPESE CORRENTI	0,00	0,00	0,00	0,00	0,00	0,00
11600 - SERVIZIO POLIFUNZIONALE (CASTELBOLOGNESE, FAENZA E SOLAROLO) parte USCITA Totale			69.416,00	70.888,00	69.054,99	73.866,00	78.058,00	73.557,39

Centro di responsabilità	Descrizione voce	Titolo	STANZIAMENTO 2018	ASSESTATO DI CASSA 2018	ACCERTATO/IMPEG NATO 2018	STANZIAMENTO 2019	ASSESTATO DI CASSA 2019	ACCERTATO/IMPEG NATO 2019
11700 - ELETTORALE, STATO CIVILE E STATISTICA parte ENTRATA	RIMBORSO DA STATO PER SPESE ELEZIONI E REFERENDUM	ENTRATE DERIVANTI DA CONTRIBUTI E TRASFERIMENTI CORRENTI DELLO STATO	132.340,00	132.340,00	123.535,20	0,00	1.338,50	0,00
11700 - ELETTORALE, STATO CIVILE E STATISTICA parte ENTRATA	RIMBORSO DA STATO PER SPESE ELEZIONI EUROPEE	ENTRATE DERIVANTI DA CONTRIBUTI E TRASFERIMENTI CORRENTI DELLO STATO	0,00	0,00	0,00	126.000,00	126.000,00	85.693,47
11700 - ELETTORALE, STATO CIVILE E STATISTICA parte ENTRATA	RIMBORSO DA STATO PER SPESE ELEZIONI REGIONALI	ENTRATE DERIVANTI DA CONTRIBUTI E TRASFERIMENTI CORRENTI DELLO STATO	0,00	0,00	0,00	124.000,00	124.000,00	76.023,66
11700 - ELETTORALE, STATO CIVILE E STATISTICA parte ENTRATA	RIMBORSO DA CITTADINI PER ONERI ACCOGLIENZA SALME IN OBITORIO	ENTRATE EXTRATRIBUTARIE	0,00	0,00	0,00	22.000,00	22.000,00	11.900,00
11700 - ELETTORALE, STATO CIVILE E STATISTICA parte ENTRATA Totale			132.340,00	132.340,00	123.535,20	272.000,00	273.338,50	173.617,13

Centro di responsabilità	Descrizione voce	Titolo	STANZIAMENTO	ASSESTATO DI	ACCERTATO/IMPEG	STANZIAMENTO	ASSESTATO DI	ACCERTATO/IMPEG
			2018	CASSA 2018	NATO 2018	2019	CASSA 2019	NATO 2019
11700 - ELETTORALE, STATO CIVILE E STATISTICA parte USCITA	MANUTENZIONE ATTREZZATURE	SPESE CORRENTI	0,00	0,00	0,00	0,00	0,00	0,00
11700 - ELETTORALE, STATO CIVILE E STATISTICA parte USCITA	SERVIZI DI SORVEGLIANZA	SPESE CORRENTI	900,00	1.198,42	895,26	900,00	1.049,21	899,96
11700 - ELETTORALE, STATO CIVILE E STATISTICA parte USCITA	STAMPA E RILEGATURA	SPESE CORRENTI	0,00	0,00	0,00	0,00	0,00	0,00
11700 - ELETTORALE, STATO CIVILE E STATISTICA parte USCITA	PREMI DI ASSICURAZIONE AUTOMEZZI	SPESE CORRENTI	0,00	0,00	0,00	0,00	0,00	0,00
11700 - ELETTORALE, STATO CIVILE E STATISTICA parte USCITA	CARTA, CANCELLERIA E STAMPATI	SPESE CORRENTI	0,00	0,00	0,00	0,00	0,00	0,00
11700 - ELETTORALE, STATO CIVILE E STATISTICA parte USCITA	MANUTENZIONE ATTREZZATURE	SPESE CORRENTI	0,00	0,00	0,00	0,00	0,00	0,00
11700 - ELETTORALE, STATO CIVILE E STATISTICA parte USCITA	BENI PER CONSULTAZIONI ELETTORALI	SPESE CORRENTI	0,00	0,00	0,00	0,00	0,00	0,00
11700 - ELETTORALE, STATO CIVILE E STATISTICA parte USCITA	ALTRI SERVIZI DIVERSI	SPESE CORRENTI	0,00	0,00	0,00	22.000,00	22.000,00	16.600,57
11700 - ELETTORALE, STATO CIVILE E STATISTICA parte USCITA	ALTRE SPESE PER CONSULTAZIONI ELETTORALI DELL'ENTE	SPESE CORRENTI	0,00	0,00	0,00	0,00	0,00	0,00
11700 - ELETTORALE, STATO CIVILE E STATISTICA parte USCITA	BENI PER CONSULTAZIONI ELETTORALI	SPESE CORRENTI	7.000,00	6.504,80	6.418,03	9.000,00	9.000,00	4.782,78
11700 - ELETTORALE, STATO CIVILE E STATISTICA parte USCITA	ALTRE SPESE PER CONSULTAZIONI ELETTORALI DELL'ENTE	SPESE CORRENTI	83.620,00	77.330,33	76.543,65	145.000,00	145.000,00	44.185,11
11700 - ELETTORALE, STATO CIVILE E STATISTICA parte USCITA	BENI PER CONSULTAZIONI ELETTORALI	SPESE CORRENTI	0,00	0,00	0,00	0,00	0,00	0,00
11700 - ELETTORALE, STATO CIVILE E STATISTICA parte USCITA	ALTRE SPESE PER CONSULTAZIONI ELETTORALI DELL'ENTE	SPESE CORRENTI	0,00	0,00	0,00	0,00	0,00	0,00
11700 - ELETTORALE, STATO CIVILE E STATISTICA parte USCITA	TRASFERIMENTO A UNIONE DI COMUNI PER ELEZIONI	SPESE CORRENTI	41.720,00	41.720,00	39.389,62	96.000,00	96.000,00	96.000,00
11700 - ELETTORALE, STATO CIVILE E STATISTICA parte USCITA Totale			133.240,00	126.753,55	123.246,56	272.900,00	273.049,21	162.468,42

Centro di responsabilità	Descrizione voce	Titolo	STANZIAMENTO 2018	ASSESTATO DI CASSA 2018	ACCERTATO/IMPEG NATO 2018	STANZIAMENTO 2019	ASSESTATO DI CASSA 2019	ACCERTATO/IMPEG NATO 2019
12100 - MINORI E FAMIGLIA parte ENTRATA	MIUR: COTRIB. PER "LA CITTA' DELLA SCIENZA DIFFUSA"	ENTRATE DERIVANTI DA CONTRIBUTI E TRASFERIMENTI CORRENTI DELLO STATO	0,00	0,00	0,00	0,00	0,00	0,00
12100 - MINORI E FAMIGLIA parte ENTRATA	CONTRIBUTO STATALE PER MINORI STRANIERI NON ACCOMPAGNATI	ENTRATE DERIVANTI DA CONTRIBUTI E TRASFERIMENTI CORRENTI DELLO STATO	0,00	0,00	0,00	0,00	0,00	0,00
12100 - MINORI E FAMIGLIA parte ENTRATA	CONTRIBUTO REGIONALE PER CENTRO DELLA FAMIGLIA LR 27/89 ART.11-12	ENTRATE DERIVANTI DA CONTRIBUTI E TRASFERIMENTI CORRENTI DELLO STATO	0,00	0,00	0,00	0,00	0,00	0,00
12100 - MINORI E FAMIGLIA parte ENTRATA	CONTRIBUTO REGIONALE PERREALIZZAZIONE DEL SERVIZIO INFORMAZIONE E VITA QUOTID	ENTRATE DERIVANTI DA CONTRIBUTI E TRASFERIMENTI CORRENTI DELLO STATO	0,00	0,00	0,00	0,00	0,00	0,00
12100 - MINORI E FAMIGLIA parte ENTRATA	PIANO STRAORDINARIOINTERVENTI SU MINORI	ENTRATE DERIVANTI DA CONTRIBUTI E TRASFERIMENTI CORRENTI DELLO STATO	0,00	0,00	0,00	0,00	0,00	0,00
12100 - MINORI E FAMIGLIA parte ENTRATA	INIZIATIVE PER LA PACE:CONTRIBUTO REGIONALE	ENTRATE DERIVANTI DA CONTRIBUTI E TRASFERIMENTI CORRENTI DELLO STATO	0,00	3.390,00	0,00	0,00	0,00	0,00
12100 - MINORI E FAMIGLIA parte ENTRATA	PROGETTO GANS - CONTRIBUTOREGIONALE	ENTRATE DERIVANTI DA CONTRIBUTI E TRASFERIMENTI CORRENTI DELLO STATO	0,00	0,00	0,00	0,00	0,00	0,00
12100 - MINORI E FAMIGLIA parte ENTRATA	PROGETTO PRO.PA.GI:CONTRIBUTO REGIONALE	ENTRATE DERIVANTI DA CONTRIBUTI E TRASFERIMENTI CORRENTI DELLO STATO	0,00	0,00	0,00	0,00	0,00	0,00
12100 - MINORI E FAMIGLIA parte ENTRATA	DA COMUNE DI MODENA PERINFORMAGIOVANI ONLINE	ENTRATE DERIVANTI DA CONTRIBUTI E TRASFERIMENTI CORRENTI DELLO STATO	0,00	0,00	0,00	0,00	0,00	0,00
12100 - MINORI E FAMIGLIA parte ENTRATA	CENTRO TERRITORIALE PERMANENTE STROCCHI: CONTRIBUTO PER ATTIVITA'	ENTRATE DERIVANTI DA CONTRIBUTI E TRASFERIMENTI CORRENTI DELLO STATO	0,00	0,00	0,00	0,00	0,00	0,00
12100 - MINORI E FAMIGLIA parte ENTRATA	CONCORSO DA AUSL QUOTASANITARIA AREA MINORI	ENTRATE EXTRATRIBUTARIE	0,00	0,00	0,00	0,00	0,00	0,00
12100 - MINORI E FAMIGLIA parte ENTRATA	CONCORSO DI PRIVATI PER PRESTAZIONI/SERVIZI PER MINORI	ENTRATE EXTRATRIBUTARIE	0,00	5.899,60	0,00	0,00	3.618,00	0,00
12100 - MINORI E FAMIGLIA parte ENTRATA	RIMBORSO FORMAZIONE VOLONTARI SERVIZIO CIVILE DA UNSC RIMBORSI E CONCORSI	ENTRATE EXTRATRIBUTARIE	0,00	0,00	0,00	0,00	0,00	0,00
12100 - MINORI E FAMIGLIA parte ENTRATA	LABORATORIO LINGUA ITALIANA CENTRO FAMIGLIE	ENTRATE EXTRATRIBUTARIE	0,00	0,00	0,00	0,00	0,00	0,00
12100 - MINORI E FAMIGLIA parte ENTRATA Totale			0,00	9.289,60	0,00	0,00	3.618,00	0,00

Centro di responsabilità	Descrizione voce	Titolo	STANZIAMENTO	ASSESTATO DI	ACCERTATO/IMPEG	STANZIAMENTO	ASSESTATO DI	ACCERTATO/IMPEG
			2018	CASSA 2018	NATO 2018	2019	CASSA 2019	NATO 2019
12100 - MINORI E FAMIGLIA parte USCITA	QUOTE ASSOCIATIVE	SPESE CORRENTI	0,00	0,00	0,00	0,00	0,00	0,00
12100 - MINORI E FAMIGLIA parte USCITA	CARTA, CANCELLERIA E STAMPATI	SPESE CORRENTI	0,00	0,00	0,00	0,00	0,00	0,00
12100 - MINORI E FAMIGLIA parte USCITA	ACQUISTO ALTRI BENI NAC	SPESE CORRENTI	0,00	0,00	0,00	0,00	0,00	0,00
12100 - MINORI E FAMIGLIA parte USCITA	MANUTENZIONE MACCHINE D'UFFICIO (FOTOCOPIATRICE)	SPESE CORRENTI	0,00	0,00	0,00	0,00	0,00	0,00
12100 - MINORI E FAMIGLIA parte USCITA	SERVIZI DI SORVEGLIANZA	SPESE CORRENTI	0,00	0,00	0,00	0,00	0,00	0,00
12100 - MINORI E FAMIGLIA parte USCITA	ALTRE SPESE PER CONTRATTI DI SERVIZIO PUBBLICO (INFORMAGIOVANI)	SPESE CORRENTI	0,00	0,00	0,00	0,00	0,00	0,00
12100 - MINORI E FAMIGLIA parte USCITA	TRASFERIMENTI A ISTITUZIONI SOCIALI PRIVATE	SPESE CORRENTI	0,00	0,00	0,00	0,00	0,00	0,00
12100 - MINORI E FAMIGLIA parte USCITA	TRASFERIMENTI AD ALTRE IMPRESE	SPESE CORRENTI	0,00	0,00	0,00	0,00	0,00	0,00
12100 - MINORI E FAMIGLIA parte USCITA	IRAP	SPESE CORRENTI	0,00	0,00	0,00	0,00	0,00	0,00
12100 - MINORI E FAMIGLIA parte USCITA	SERVIZI SOCIALI - PATROCINIO LEGALE	SPESE CORRENTI	0,00	0,00	0,00	0,00	0,00	0,00
12100 - MINORI E FAMIGLIA parte USCITA	QUOTE ASSOCIATIVE	SPESE CORRENTI	0,00	0,00	0,00	0,00	0,00	0,00
12100 - MINORI E FAMIGLIA parte USCITA	TRASFERIMENTI AD ALTRE IMPRESE	SPESE CORRENTI	0,00	0,00	0,00	0,00	0,00	0,00
12100 - MINORI E FAMIGLIA parte USCITA	ACQUISTO ALTRI BENI NAC	SPESE CORRENTI	0,00	0,00	0,00	0,00	0,00	0,00
12100 - MINORI E FAMIGLIA parte USCITA	ASSISTENZA SOCIALE RESIDENZIALE E SEMIRESDENZIALE	SPESE CORRENTI	0,00	0,00	0,00	0,00	0,00	0,00
12100 - MINORI E FAMIGLIA parte USCITA	CONTRATTI DI SERVIZIO PER ASSISTENZA DOMICILIARE	SPESE CORRENTI	0,00	0,00	0,00	0,00	0,00	0,00
12100 - MINORI E FAMIGLIA parte USCITA	ALTRE SPESE PER CONTRATTI DI SERVIZIO PUBBLICO	SPESE CORRENTI	0,00	0,00	0,00	0,00	0,00	0,00
12100 - MINORI E FAMIGLIA parte USCITA	ALTRI SERVIZI DIVERSI	SPESE CORRENTI	0,00	0,00	0,00	0,00	0,00	0,00
12100 - MINORI E FAMIGLIA parte USCITA	ALTRI TRASFERIMENTI A FAMIGLIE	SPESE CORRENTI	0,00	0,00	0,00	0,00	0,00	0,00
12100 - MINORI E FAMIGLIA parte USCITA	CONTRIBUTI	SPESE CORRENTI	0,00	160,00	0,00	0,00	160,00	0,00
12100 - MINORI E FAMIGLIA parte USCITA Totale			0,00	160,00	0,00	0,00	160,00	0,00

Centro di responsabilità	Descrizione voce	Titolo	STANZIAMENTO 2018	ASSESTATO DI CASSA 2018	ACCERTATO/IMPEG NATO 2018	STANZIAMENTO 2019	ASSESTATO DI CASSA 2019	ACCERTATO/IMPEG NATO 2019
12200 - ANZIANI, ADULTI E DISABILI parte ENTRATA	TRASFERIMENTI INPS EXINPDAP PER PROGETTO 'HOME CARE PREMIUM'	ENTRATE DERIVANTI DA CONTRIBUTI E TRASFERIMENTI CORRENTI DELLO STATO	0,00	0,00	0,00	0,00	0,00	0,00
12200 - ANZIANI, ADULTI E DISABILI parte ENTRATA	PROGETTI AD ELEVATA INTEGRAZIONE SOCIO SANITARIA AREA NON AUTOSUFFICIENZA - CONTRIBUTO AUSL	ENTRATE DERIVANTI DA CONTRIBUTI E TRASFERIMENTI CORRENTI DELLO STATO	0,00	0,00	0,00	0,00	0,00	0,00
12200 - ANZIANI, ADULTI E DISABILI parte ENTRATA	CONCORSO DA AUSL PER PROGETTO SOSTEGNO MOBILITA' SOC IO SANITARIA	ENTRATE EXTRATRIBUTARIE	0,00	0,00	0,00	0,00	0,00	0,00
12200 - ANZIANI, ADULTI E DISABILI parte ENTRATA	RIMBORSO DA AUSL PER SPESEPERSONALE GESTIONE ASSOCIATA SERV. SOCIALI	ENTRATE EXTRATRIBUTARIE	0,00	0,00	0,00	0,00	0,00	0,00
12200 - ANZIANI, ADULTI E DISABILI parte ENTRATA	PRESTAZIONI ASSISTENZIALIRESE DAI SERVIZI SOCIALI	ENTRATE EXTRATRIBUTARIE	0,00	0,00	0,00	0,00	0,00	0,00
12200 - ANZIANI, ADULTI E DISABILI parte ENTRATA	CONTRIBUTO CON.AMI PERBUONI UTENZE INDIGENTI	ENTRATE EXTRATRIBUTARIE	6.300,00	6.300,00	6.300,00	6.300,00	5.670,00	6.300,00
12200 - ANZIANI, ADULTI E DISABILI parte ENTRATA	ASER - TRASFERIMENTO (1%DEL FATTURATO)	ENTRATE EXTRATRIBUTARIE	0,00	0,00	0,00	0,00	0,00	0,00
12200 - ANZIANI, ADULTI E DISABILI parte ENTRATA	SERVIZIO TRASPORTI DISABILI RIMBORSI E CONCORSI RIMBORSO DA COMUNI PERGESTIONE ASSOCIATA	ENTRATE EXTRATRIBUTARIE	0,00	0,00	0,00	0,00	0,00	0,00
12200 - ANZIANI, ADULTI E DISABILI parte ENTRATA	SERVV. SOCIALI	ENTRATE EXTRATRIBUTARIE	0,00	0,00	0,00	0,00	0,00	0,00
12200 - ANZIANI, ADULTI E DISABILI parte ENTRATA	DISABILI: PRESTAZIONI ASSISTENZIALI RESE DAI SERVIZI SOCIALI PER CENTRI OCCUPA	ENTRATE EXTRATRIBUTARIE	0,00	0,00	0,00	0,00	0,00	0,00
12200 - ANZIANI, ADULTI E DISABILI parte ENTRATA	CONCORSO NELLE SPESE DI MANTENIMENTO PRESSO STRUTTUR E RIMBORSI E CONCORSI	ENTRATE EXTRATRIBUTARIE	0,00	0,00	0,00	0,00	0,00	0,00
12200 - ANZIANI, ADULTI E DISABILI parte ENTRATA	ANZIANI	ENTRATE EXTRATRIBUTARIE	0,00	0,00	0,00	0,00	0,00	0,00
12200 - ANZIANI, ADULTI E DISABILI parte ENTRATA	ASSOCIAZIONE SOS DONNA - SOSTEGNO CENTRO ANTIVIOLENZA DIPARTIMENTO PARI OPPORTUNITA'	ENTRATE EXTRATRIBUTARIE	0,00	0,00	0,00	0,00	0,00	0,00
12200 - ANZIANI, ADULTI E DISABILI parte ENTRATA	RIMBORSI DA ANCI PER SERVIZIO BONUS LUCE E BONUS GAS	ENTRATE EXTRATRIBUTARIE	0,00	9.224,56	0,00	0,00	8.302,10	0,00
12200 - ANZIANI, ADULTI E DISABILI parte ENTRATA Totale			151.534,63	160.759,19	151.534,63	24.897,02	32.569,12	24.897,02

Centro di responsabilità	Descrizione voce	Titolo	STANZIAMENTO 2018	ASSESTATO DI CASSA 2018	ACCERTATO/IMPEG NATO 2018	STANZIAMENTO 2019	ASSESTATO DI CASSA 2019	ACCERTATO/IMPEG NATO 2019
12200 - ANZIANI, ADULTI E DISABILI parte USCITA	NOLEGGIO FOTOCOPIATRICI, IMPIANTI E MACCHINARI	SPESE CORRENTI	0,00	0,00	0,00	0,00	0,00	0,00
12200 - ANZIANI, ADULTI E DISABILI parte USCITA	MANUTENZIONE MACCHINE D'UFFICIO	SPESE CORRENTI	0,00	0,00	0,00	0,00	0,00	0,00
12200 - ANZIANI, ADULTI E DISABILI parte USCITA	(FOTOCOPIATRICE)	SPESE CORRENTI	0,00	0,00	0,00	0,00	0,00	0,00
12200 - ANZIANI, ADULTI E DISABILI parte USCITA	ALTRI SERVIZI AUSILIARI	SPESE CORRENTI	0,00	0,00	0,00	0,00	0,00	0,00
12200 - ANZIANI, ADULTI E DISABILI parte USCITA	ALTRE SPESE PER CONTRATTI DI SERVIZIO PUBBLICO	SPESE CORRENTI	0,00	0,00	0,00	0,00	0,00	0,00
12200 - ANZIANI, ADULTI E DISABILI parte USCITA	IRAP	SPESE CORRENTI	0,00	0,00	0,00	0,00	0,00	0,00
12200 - ANZIANI, ADULTI E DISABILI parte USCITA	IMPOSTA DI REGISTRO E DI BOLLO	SPESE CORRENTI	0,00	0,00	0,00	0,00	0,00	0,00
12200 - ANZIANI, ADULTI E DISABILI parte USCITA	TASSA AUTOMOBILISTICA	SPESE CORRENTI	0,00	0,00	0,00	0,00	0,00	0,00
12200 - ANZIANI, ADULTI E DISABILI parte USCITA	ALTRI SERVIZI DIVERSI	SPESE CORRENTI	0,00	369,36	0,00	0,00	369,36	0,00
12200 - ANZIANI, ADULTI E DISABILI parte USCITA	ALTRE SPESE PER CONTRATTI DI SERVIZIO PUBBLICO	SPESE CORRENTI	0,00	0,00	0,00	0,00	0,00	0,00
12200 - ANZIANI, ADULTI E DISABILI parte USCITA	(PASTI ANZIANI)	SPESE CORRENTI	0,00	0,00	0,00	0,00	0,00	0,00
12200 - ANZIANI, ADULTI E DISABILI parte USCITA	ACQUISTO GENERI ALIMENTARI	SPESE CORRENTI	0,00	0,00	0,00	0,00	0,00	0,00
12200 - ANZIANI, ADULTI E DISABILI parte USCITA	ACQUISTO GENERI ALIMENTARI	SPESE CORRENTI	0,00	0,00	0,00	0,00	0,00	0,00
12200 - ANZIANI, ADULTI E DISABILI parte USCITA	ALTRI SERVIZI DIVERSI	SPESE CORRENTI	0,00	0,00	0,00	0,00	0,00	0,00
12200 - ANZIANI, ADULTI E DISABILI parte USCITA	FPV - CONTRIBUTI ASSISTENZIALI	SPESE CORRENTI	0,00	0,00	0,00	0,00	0,00	0,00
12200 - ANZIANI, ADULTI E DISABILI parte USCITA	FPV - FONDO MOROSITA' INCOLPEVOLE - UTILIZZO	SPESE CORRENTI	0,00	0,00	0,00	0,00	0,00	0,00
12200 - ANZIANI, ADULTI E DISABILI parte USCITA	CONTRIBUTO REGIONALE PER CONTRIBUTI	SPESE CORRENTI	0,00	0,00	0,00	0,00	0,00	0,00
12200 - ANZIANI, ADULTI E DISABILI parte USCITA	ASSISTENZIALI	SPESE CORRENTI	0,00	0,00	0,00	0,00	0,00	0,00
12200 - ANZIANI, ADULTI E DISABILI parte USCITA Totale			10.000,00	78.274,07	0,00	10.000,00	25.349,66	0,00

Centro di responsabilità	Descrizione voce	Titolo	STANZIAMENTO 2018	ASSESTATO DI CASSA 2018	ACCERTATO/IMPEG NATO 2018	STANZIAMENTO 2019	ASSESTATO DI CASSA 2019	ACCERTATO/IMPEG NATO 2019
12500 - ISTRUZIONE parte ENTRATA	CONTRIB.STATALE PER FORNITURA GRATUITA LIBRI DI TESTO SCUOLE MEDIE EX L.488/99	ENTRATE DERIVANTI DA CONTRIBUTI E TRASFERIMENTI CORRENTI DELLO STATO	40.418,03	40.418,03	0,00	80.000,00	80.000,00	66.722,16
12500 - ISTRUZIONE parte ENTRATA	CONTRIBUTO PER SERVIZIO MENSA INSEGNANTI	ENTRATE DERIVANTI DA CONTRIBUTI E TRASFERIMENTI CORRENTI DELLO STATO	72.500,00	72.500,00	71.607,37	72.500,00	72.500,00	72.569,53
12500 - ISTRUZIONE parte ENTRATA	CONTRIB.REGIONALE PER ASSEGNI DI STUDIO L.R. 26/01	ENTRATE DERIVANTI DA CONTRIBUTI E TRASFERIMENTI CORRENTI DELLO STATO	50.000,00	50.000,00	0,00	50.000,00	45.000,00	0,00
12500 - ISTRUZIONE parte ENTRATA	CONTRIBUTO REGIONALE PER QUALIFICAZIONE SCOLASTICA	ENTRATE DERIVANTI DA CONTRIBUTI E TRASFERIMENTI CORRENTI DELLO STATO	20.000,00	20.000,00	0,00	20.000,00	20.000,00	0,00
12500 - ISTRUZIONE parte ENTRATA	CONTRIB. REG.LE PER SPESE DI TRASPORTO	ENTRATE DERIVANTI DA CONTRIBUTI E TRASFERIMENTI CORRENTI DELLO STATO	11.070,00	11.070,00	14.773,44	11.070,00	18.676,11	12.494,71
12500 - ISTRUZIONE parte ENTRATA	BANDO CONCORSO SCUOLA PRIMARIA: CONTRIBUTO REGIONALE	ENTRATE DERIVANTI DA CONTRIBUTI E TRASFERIMENTI CORRENTI DELLO STATO	0,00	0,00	0,00	0,00	0,00	0,00
12500 - ISTRUZIONE parte ENTRATA	CASTELBOLOGNESE, RIOLO TERME, SOLAROLO, BRISIGHELLA,	ENTRATE DERIVANTI DA CONTRIBUTI E TRASFERIMENTI CORRENTI DELLO STATO	0,00	996,00	0,00	0,00	0,00	0,00
12500 - ISTRUZIONE parte ENTRATA	CONTRIBUTO AGREA PER PRODOTTI LATTIERO CASEARI PER LE SCUOLE ELEMENTARI CONTRIBUTI DA AIMA PER PRO DOTTI LATTIERO CASEARI	ENTRATE DERIVANTI DA CONTRIBUTI E TRASFERIMENTI CORRENTI DELLO STATO	5.000,00	5.000,00	0,00	6.000,00	6.000,00	0,00
12500 - ISTRUZIONE parte ENTRATA	PROVENTI PER TRASPORTI SCOLASTICI SCUOLE MATERNE, ELEMENTARI, MEDIE PRIMO E SECONDO GRADO E CONCORSI	ENTRATE EXTRATRIBUTARIE	78.000,00	68.624,62	86.867,37	80.000,00	76.815,68	87.292,21
12500 - ISTRUZIONE parte ENTRATA	PROVENTI PER IL SERVIZIO REFEZIONI SCOLASTICHE-SERVIZIO RILEVANTE AI FINI IVA RETTE	ENTRATE EXTRATRIBUTARIE	1.905.000,00	1.947.432,81	1.890.980,79	1.905.000,00	2.032.547,63	1.900.678,30
12500 - ISTRUZIONE parte ENTRATA	REFEZIONI SCOLASTICHE	ENTRATE EXTRATRIBUTARIE	0,00	0,00	0,00	0,00	0,00	0,00
12500 - ISTRUZIONE parte ENTRATA	DA HERA PER MANIFESTAZIONI DIVERSE	ENTRATE EXTRATRIBUTARIE	0,00	0,00	0,00	0,00	0,00	0,00
12500 - ISTRUZIONE parte ENTRATA	RIMBORSO DA ISTITUTI SCOLASTICI PER SERVIZIO MENSA INSEGNANTI	ENTRATE EXTRATRIBUTARIE	0,00	0,00	0,00	0,00	0,00	0,00
12500 - ISTRUZIONE parte ENTRATA	RIMBORSO DA AMM.NE PROV.LE SPESE ENEL SCUOLE MEDIE SUPERIORI	ENTRATE EXTRATRIBUTARIE	0,00	0,00	0,00	0,00	0,00	0,00
12500 - ISTRUZIONE parte ENTRATA Totale			2.181.988,03	2.216.041,46	2.064.228,97	2.224.570,00	2.351.539,42	2.139.756,91

			STANZIAMENTO	ASSESTATO DI	ACCERTATO/IMPEG	STANZIAMENTO	ASSESTATO DI	ACCERTATO/IMPEG
Centro di responsabilità	Descrizione voce	Titolo	2018	CASSA 2018	NATO 2018	2019	CASSA 2019	NATO 2019
12500 - ISTRUZIONE parte USCITA	FCDE - TIPOLOGIA 100	SPESE CORRENTI	96.320,49	0,00	0,00	108.580,10	0,00	0,00
12500 - ISTRUZIONE parte USCITA	FCDE - TIPOLOGIA 100	SPESE CORRENTI	1.446,76	0,00	0,00	2.022,04	0,00	0,00
12500 - ISTRUZIONE parte USCITA	GIORNALI E RIVISTE	SPESE CORRENTI	0,00	0,00	0,00	0,00	0,00	0,00
12500 - ISTRUZIONE parte USCITA	CARBURANTI E LUBRIFICANTI	SPESE CORRENTI	0,00	0,00	0,00	0,00	0,00	0,00
12500 - ISTRUZIONE parte USCITA	MANUTENZIONE MEZZI DI TRASPORTO	SPESE CORRENTI	0,00	0,00	0,00	0,00	0,00	0,00
12500 - ISTRUZIONE parte USCITA	MANUTENZIONE MACCHINE D'UFFICIO		952,00	952,00	890,55	891,00	891,00	889,79
12500 - ISTRUZIONE parte USCITA	(FOTOCOPIATRICE)	SPESE CORRENTI						
12500 - ISTRUZIONE parte USCITA	PREMI DI ASSICURAZIONE AUTOMEZZI	SPESE CORRENTI	0,00	0,00	0,00	0,00	0,00	0,00
12500 - ISTRUZIONE parte USCITA			12.300,00	9.500,00	4.181,82	11.500,00	15.681,82	11.500,00
12500 - ISTRUZIONE parte USCITA	ALTRE PRESTAZIONI PROFESSIONALI E SPECIALISTICHE	SPESE CORRENTI						
12500 - ISTRUZIONE parte USCITA	ALTRI TRASFERIMENTI A FAMIGLIE	SPESE CORRENTI	50.000,00	40.000,00	0,00	50.000,00	50.000,00	0,00
12500 - ISTRUZIONE parte USCITA	IRAP	SPESE CORRENTI	0,00	0,00	0,00	0,00	0,00	0,00
12500 - ISTRUZIONE parte USCITA	TASSA AUTOMOBILISTICA	SPESE CORRENTI	126,00	126,00	125,07	126,00	126,00	125,57
12500 - ISTRUZIONE parte USCITA			20.000,00	20.000,00	0,00	20.000,00	20.000,00	0,00
12500 - ISTRUZIONE parte USCITA	ALTRE SPESE PER CONTRATTI DI SERVIZIO PUBBLICO	SPESE CORRENTI						
12500 - ISTRUZIONE parte USCITA	ACQUISTO ALTRI BENI (EX ACQUISTO LIBRI)	SPESE CORRENTI	103.000,00	105.382,13	98.889,50	103.000,00	105.544,43	103.000,00
12500 - ISTRUZIONE parte USCITA	CARTA, CANCELLERIA E STAMPATI	SPESE CORRENTI	650,00	650,00	650,00	1.000,00	1.000,00	946,22
12500 - ISTRUZIONE parte USCITA			14.868,00	29.736,00	14.868,00	14.868,00	14.868,00	14.868,00
12500 - ISTRUZIONE parte USCITA	ALTRE SPESE PER CONTRATTI DI SERVIZIO PUBBLICO	SPESE CORRENTI						
12500 - ISTRUZIONE parte USCITA	ALTRI SERVIZI DIVERSI	SPESE CORRENTI	0,00	1.000,00	0,00	5.000,00	5.000,00	5.000,00
12500 - ISTRUZIONE parte USCITA	AFFITTI BENI IMMOBILI	SPESE CORRENTI	0,00	0,00	0,00	0,00	0,00	0,00
12500 - ISTRUZIONE parte USCITA	TRASFERIMENTI CORRENTI A ISTITUZIONI		57.350,00	57.350,00	57.350,00	57.350,00	57.350,00	57.350,00
12500 - ISTRUZIONE parte USCITA	SCOLASTICHE	SPESE CORRENTI						
12500 - ISTRUZIONE parte USCITA	SOSTEGNO ALLA QUALIFICAZIONE SCOLASTICA -		0,00	0,00	0,00	0,00	0,00	0,00
12500 - ISTRUZIONE parte USCITA	TRASFERIMENTI PER PROGETTI	SPESE CORRENTI						
12500 - ISTRUZIONE parte USCITA	TRASFERIMENTI A ISTITUZIONI SOCIALI PRIVATE -		5.000,00	5.000,00	4.837,00	0,00	0,00	0,00
12500 - ISTRUZIONE parte USCITA	FESTIVAL COMUNITA' EDUCANTE	SPESE CORRENTI						
12500 - ISTRUZIONE parte USCITA	TRASFERIMENTI CORRENTI A ISTITUZIONI		0,00	0,00	0,00	3.500,00	3.500,00	0,00
12500 - ISTRUZIONE parte USCITA	SCOLASTICHE	SPESE CORRENTI						
12500 - ISTRUZIONE parte USCITA	ALTRI TRASFERIMENTI A FAMIGLIE	SPESE CORRENTI	40.418,03	40.418,03	40.418,03	80.000,00	80.000,00	66.722,16
12500 - ISTRUZIONE parte USCITA	CARTA, CANCELLERIA E STAMPATI	SPESE CORRENTI	0,00	0,00	0,00	0,00	0,00	0,00
12500 - ISTRUZIONE parte USCITA	MANUTENZIONE MEZZI DI TRASPORTO	SPESE CORRENTI	0,00	0,00	0,00	0,00	0,00	0,00
12500 - ISTRUZIONE parte USCITA	TASSA AUTOMOBILISTICA	SPESE CORRENTI	251,00	251,00	0,00	251,00	251,00	0,00
12500 - ISTRUZIONE parte USCITA	IVA A DEBITO	SPESE CORRENTI	0,00	0,00	0,00	0,00	0,00	0,00
12500 - ISTRUZIONE parte USCITA	CARBURANTI E LUBRIFICANTI	SPESE CORRENTI	0,00	0,00	0,00	0,00	0,00	0,00
12500 - ISTRUZIONE parte USCITA	ALTRI SERVIZI DIVERSI	SPESE CORRENTI	2.480,00	4.156,52	0,00	0,00	0,00	0,00
12500 - ISTRUZIONE parte USCITA	MANUTENZIONE MEZZI DI TRASPORTO	SPESE CORRENTI	100,00	200,00	100,00	300,00	400,00	298,98
12500 - ISTRUZIONE parte USCITA	MENSE SCOLASTICHE	SPESE CORRENTI	1.990.000,00	2.253.072,54	1.942.466,99	1.990.000,00	2.404.717,97	1.990.000,00
12500 - ISTRUZIONE parte USCITA	TASSA AUTOMOBILISTICA	SPESE CORRENTI	121,00	121,00	120,67	121,00	121,00	121,00
12500 - ISTRUZIONE parte USCITA	IVA A DEBITO	SPESE CORRENTI	0,00	0,00	0,00	0,00	0,00	0,00
12500 - ISTRUZIONE parte USCITA	TRASFERIMENTI A ISTITUZIONI SOCIALI PRIVATE		1.650,00	3.300,00	1.650,00	1.650,00	1.650,00	1.604,32
12500 - ISTRUZIONE parte USCITA	CARTA, CANCELLERIA E STAMPATI	SPESE CORRENTI	2.500,00	3.250,00	1.529,04	500,00	1.707,80	244,00
12500 - ISTRUZIONE parte USCITA	EVENTI E MANIFESTAZIONI SCOLASTICHE- ACQUISTO		200,00	200,00	199,98	100,00	100,00	0,00
12500 - ISTRUZIONE parte USCITA	ALTRI BENI DI CONSUMO	SPESE CORRENTI						
12500 - ISTRUZIONE parte USCITA	ALTRI SERVIZI DIVERSI	SPESE CORRENTI	400,00	400,00	110,53	600,00	600,00	0,00
12500 - ISTRUZIONE parte USCITA	TRASFERIMENTI A ISTITUZIONI SOCIALI PRIVATE	SPESE CORRENTI	3.000,00	6.000,00	0,00	6.000,00	6.000,00	6.000,00
12500 - ISTRUZIONE parte USCITA	VIGILANZA SUGLI SCUOLABUS	SPESE CORRENTI	75.472,00	89.349,21	64.698,47	77.952,00	91.489,29	77.952,00
12500 - ISTRUZIONE parte USCITA	TRASFERIMENTI CORRENTI AD ISTITUZIONI		24.800,00	24.800,00	24.800,00	24.800,00	24.800,00	24.800,00
12500 - ISTRUZIONE parte USCITA	SCOLASTICHE	SPESE CORRENTI						
12500 - ISTRUZIONE parte USCITA	TRASFERIMENTI AD ALTRE IMPRESE	SPESE CORRENTI	409.985,00	652.976,00	409.985,00	416.487,63	406.494,63	397.196,00
12500 - ISTRUZIONE parte USCITA	TRASFERIMENTI CORRENTI AD ISTITUZIONI		54.623,00	89.146,00	54.623,00	56.100,00	77.216,00	56.093,00
12500 - ISTRUZIONE parte USCITA	SCOLASTICHE	SPESE CORRENTI						
12500 - ISTRUZIONE parte USCITA Totale			2.968.013,28	3.437.336,43	2.722.493,65	3.032.698,77	3.369.508,94	2.814.711,04

Centro di responsabilità	Descrizione voce	Titolo	STANZIAMENTO 2018	ASSESTATO DI CASSA 2018	ACCERTATO/IMPEG NATO 2018	STANZIAMENTO 2019	ASSESTATO DI CASSA 2019	ACCERTATO/IMPEG NATO 2019
12600- INFANZIA E SERVIZI EDUCATIVI INTEGRATIVI parte ENTRATA	MINISTERO DELL'ISTRUZIONE - PIANO NAZIONALE PLURIENNALE PER LA PROMOZIONE DEL SISTEMA INTEGRATO DI EDUCAZIONE E ISTRUZIONE 0/6	ENTRATE DERIVANTI DA CONTRIBUTI E TRASFERIMENTI CORRENTI DELLO STATO	238.908,34	238.908,34	238.908,34	209.986,02	209.986,02	209.986,02
12600- INFANZIA E SERVIZI EDUCATIVI INTEGRATIVI parte ENTRATA	ASILI NIDO: CONTRIBUTO ENTE REGIONE PER LA GESTIONE CONTRIBUTI DELLA REGIONE PER LA GESTIONE DEGLI ASILI	ENTRATE DERIVANTI DA CONTRIBUTI E TRASFERIMENTI CORRENTI DELLO STATO	37.570,00	37.570,00	29.193,26	29.195,37	26.275,83	29.195,37
12600- INFANZIA E SERVIZI EDUCATIVI INTEGRATIVI parte ENTRATA	REGIONE E.R. - TRASFERIMENTO QUOTE PER GESTIONE ASILI NIDO - DESTINAZIONE A GESTORI	ENTRATE DERIVANTI DA CONTRIBUTI E TRASFERIMENTI CORRENTI DELLO STATO	47.319,02	87.319,02	47.319,02	52.389,46	52.389,46	52.389,46
12600- INFANZIA E SERVIZI EDUCATIVI INTEGRATIVI parte ENTRATA	CONTRIBUTO REGIONALE PER FORMAZIONE OPERATORI ASILI NIDO L.R. 1/2000 ART.10	ENTRATE DERIVANTI DA CONTRIBUTI E TRASFERIMENTI CORRENTI DELLO STATO	5.950,00	5.950,00	15.860,22	7.930,11	23.790,33	7.930,00
12600- INFANZIA E SERVIZI EDUCATIVI INTEGRATIVI parte ENTRATA	COORDINAMENTO PEDAGOGICO ASILI NIDO - CONTRIBUTO REGIONALE	ENTRATE DERIVANTI DA CONTRIBUTI E TRASFERIMENTI CORRENTI DELLO STATO	7.490,00	7.490,00	0,00	7.490,00	7.490,00	0,00
12600- INFANZIA E SERVIZI EDUCATIVI INTEGRATIVI parte ENTRATA	VOUCHER DI CONCILIAZIONE ASILI NIDO: CONTRIBUTO REGIONALE	ENTRATE DERIVANTI DA CONTRIBUTI E TRASFERIMENTI CORRENTI DELLO STATO	0,00	0,00	0,00	0,00	0,00	0,00
12600- INFANZIA E SERVIZI EDUCATIVI INTEGRATIVI parte ENTRATA	CONGEDI PARENTALI DA PARTE DEI PADRI: CONTRIBUTO REGIONALE	ENTRATE DERIVANTI DA CONTRIBUTI E TRASFERIMENTI CORRENTI DELLO STATO	0,00	0,00	0,00	0,00	0,00	0,00
12600- INFANZIA E SERVIZI EDUCATIVI INTEGRATIVI parte ENTRATA	CONTRIBUTO PROVINCIA PER TRASPORTO DISABILI	ENTRATE DERIVANTI DA CONTRIBUTI E TRASFERIMENTI CORRENTI DELLO STATO	0,00	0,00	0,00	0,00	0,00	0,00
12600- INFANZIA E SERVIZI EDUCATIVI INTEGRATIVI parte ENTRATA	ASSISTENZA PEDAGOGICA NEGLI ASILI NIDO - TRASFERIMENTO DA COMUNE DI CASTELBOLOGNESE	ENTRATE DERIVANTI DA CONTRIBUTI E TRASFERIMENTI CORRENTI DELLO STATO	0,00	0,00	0,00	0,00	0,00	0,00
12600- INFANZIA E SERVIZI EDUCATIVI INTEGRATIVI parte ENTRATA	INCARICO PEDAGOGICO ASILI NIDO - CONTRIBUTO DA COMUNI	ENTRATE DERIVANTI DA CONTRIBUTI E TRASFERIMENTI CORRENTI DELLO STATO	0,00	0,00	0,00	0,00	0,00	0,00
12600- INFANZIA E SERVIZI EDUCATIVI INTEGRATIVI parte ENTRATA	TRASFERIMENTO DA URF PER CONTRIBUTO AL NIDO CON LA REGIONE	ENTRATE DERIVANTI DA CONTRIBUTI E TRASFERIMENTI CORRENTI DELLO STATO	0,00	0,00	0,00	93.382,27	93.382,27	93.382,27
12600- INFANZIA E SERVIZI EDUCATIVI INTEGRATIVI parte ENTRATA	PROVENTI LUDOTECA	ENTRATE EXTRATRIBUTARIE	2.600,00	2.600,00	2.717,23	2.700,00	2.430,00	2.279,62
12600- INFANZIA E SERVIZI EDUCATIVI INTEGRATIVI parte ENTRATA	PROVENTI DA PRIVATI PER SPESE SOGGIORNI ESTIVI PER MINORI-SERVIZIO RILEVANTE A RETTE	ENTRATE EXTRATRIBUTARIE	0,00	0,00	0,00	0,00	0,00	0,00
12600- INFANZIA E SERVIZI EDUCATIVI INTEGRATIVI parte ENTRATA	ASILI NIDO	ENTRATE EXTRATRIBUTARIE	0,00	0,00	0,00	0,00	0,00	0,00
12600- INFANZIA E SERVIZI EDUCATIVI INTEGRATIVI parte ENTRATA	CONTRIBUTI DA PRIVATI PER FREQUENZA ASILI NIDO-SERVIZIO RILEVANTE AI FINI IVA RETTE	ENTRATE EXTRATRIBUTARIE	329.200,00	295.856,76	330.000,00	294.085,79	272.545,98	312.592,58
12600- INFANZIA E SERVIZI EDUCATIVI INTEGRATIVI parte ENTRATA	ASILI NIDO - BOLLO VIRTUALE RETTE	ENTRATE EXTRATRIBUTARIE	0,00	0,00	0,00	0,00	0,00	0,00
12600- INFANZIA E SERVIZI EDUCATIVI INTEGRATIVI parte ENTRATA	SERV. INTEGRATIVI SC. PRIMARIA DA BCC E FONDA	ENTRATE EXTRATRIBUTARIE	0,00	0,00	0,00	0,00	0,00	0,00
12600- INFANZIA E SERVIZI EDUCATIVI INTEGRATIVI parte ENTRATA Totale			669.037,36	675.694,12	663.998,07	697.159,02	688.289,89	707.755,32

Centro di responsabilità	Descrizione voce	Titolo	STANZIAMENTO	ASSESTATO DI	ACCERTATO/IMPEG	STANZIAMENTO	ASSESTATO DI	ACCERTATO/IMPEG
			2018	CASSA 2018	NATO 2018	2019	CASSA 2019	NATO 2019
12600- INFANZIA E SERVIZI EDUCATIVI INTEGRATIVI parte USCITA	FCDE - TIPOLOGIA 100	SPESE CORRENTI	0,00	0,00	0,00	0,00	0,00	0,00
12600- INFANZIA E SERVIZI EDUCATIVI INTEGRATIVI parte USCITA	CARTA, CANCELLERIA E STAMPATI	SPESE CORRENTI	45,00	45,00	39,00	45,00	45,00	45,00
12600- INFANZIA E SERVIZI EDUCATIVI INTEGRATIVI parte USCITA	VESTIARIO	SPESE CORRENTI	0,00	74,98	0,00	0,00	0,00	0,00
12600- INFANZIA E SERVIZI EDUCATIVI INTEGRATIVI parte USCITA	ASSISTENZA PSICOLOGICA	SPESE CORRENTI	23.362,00	89,60	0,00	20.522,00	20.522,00	20.516,40
12600- INFANZIA E SERVIZI EDUCATIVI INTEGRATIVI parte USCITA	ALTRE PRESTAZIONI PROFESSIONALI E SPECIALISTICHE	SPESE CORRENTI	5.950,00	4.383,04	0,00	3.183,61	3.183,61	0,00
12600- INFANZIA E SERVIZI EDUCATIVI INTEGRATIVI parte USCITA	CONTRATTI DI SERVIZIO PER ASILO NIDO	SPESE CORRENTI	1.043.300,00	1.168.649,00	1.038.021,14	1.062.608,50	1.209.644,55	1.061.976,58
12600- INFANZIA E SERVIZI EDUCATIVI INTEGRATIVI parte USCITA	ALTRI SERVIZI DIVERSI - FORNITURA PASTI ASILO NIDO	SPESE CORRENTI	54.000,00	56.998,05	53.110,83	57.000,00	66.523,08	55.278,58
12600- INFANZIA E SERVIZI EDUCATIVI INTEGRATIVI parte USCITA	CONTRATTI DI SERVIZIO PER ASILO NIDO	SPESE CORRENTI	549.076,00	592.536,80	548.614,15	572.000,00	650.352,25	556.742,24
12600- INFANZIA E SERVIZI EDUCATIVI INTEGRATIVI parte USCITA	CONTRATTI DI SERVIZIO PER ASILO NIDO	SPESE CORRENTI	441.700,00	475.598,45	437.878,10	458.000,00	521.797,66	454.070,87
12600- INFANZIA E SERVIZI EDUCATIVI INTEGRATIVI parte USCITA	IRAP	SPESE CORRENTI	0,00	0,00	0,00	0,00	0,00	0,00
12600- INFANZIA E SERVIZI EDUCATIVI INTEGRATIVI parte USCITA	IMPOSTA DI REGISTRO E DI BOLLO	SPESE CORRENTI	3.100,00	3.100,00	2.794,00	4.800,00	4.800,00	4.800,00
12600- INFANZIA E SERVIZI EDUCATIVI INTEGRATIVI parte USCITA	ASILI NIDO - PIANO NAZIONALE PLURIENNALE PER LA PROMOZIONE DEL SISTEMA INTEGRATO DI EDUCAZIONE E ISTRUZIONE 0/6 - TRASFERIMENTI	SPESE CORRENTI	0,00	0,00	0,00	0,00	0,00	0,00
12600- INFANZIA E SERVIZI EDUCATIVI INTEGRATIVI parte USCITA	TRASFERIMENTI AD ISTITUZIONI SOCIALI PRIVATE	SPESE CORRENTI	188.178,39	246.628,39	176.678,39	193.337,37	203.337,37	191.702,63
12600- INFANZIA E SERVIZI EDUCATIVI INTEGRATIVI parte USCITA	ALTRI TRASFERIMENTI A FAMIGLIE	SPESE CORRENTI	0,00	0,00	0,00	0,00	0,00	0,00
12600- INFANZIA E SERVIZI EDUCATIVI INTEGRATIVI parte USCITA	ALTRI TRASFERIMENTI A FAMIGLIE	SPESE CORRENTI	0,00	0,00	0,00	0,00	0,00	0,00
12600- INFANZIA E SERVIZI EDUCATIVI INTEGRATIVI parte USCITA	TRASFERIMENTO A GESTORI ASILO NIDO	SPESE CORRENTI	0,00	0,00	0,00	77.468,06	77.468,06	57.950,00
12600- INFANZIA E SERVIZI EDUCATIVI INTEGRATIVI parte USCITA	ALTRI TRASFERIMENTI A FAMIGLIE	SPESE CORRENTI	0,00	0,00	0,00	0,00	0,00	0,00
12600- INFANZIA E SERVIZI EDUCATIVI INTEGRATIVI parte USCITA	TRASFERIMENTI CORRENTI A IMPRESE (COOP. ZEROCENTO)	SPESE CORRENTI	17.008,68	50.442,49	17.007,92	18.766,83	18.766,83	18.766,83
12600- INFANZIA E SERVIZI EDUCATIVI INTEGRATIVI parte USCITA	TRASFERIMENTI CORRENTI A IMPRESE (FOND. MARRI)	SPESE CORRENTI	22.024,06	66.703,55	22.023,08	22.476,55	22.476,55	22.476,55
12600- INFANZIA E SERVIZI EDUCATIVI INTEGRATIVI parte USCITA	TRASFERIMENTI CORRENTI A ISTITUZIONI PRIVATE (FISM)	SPESE CORRENTI	8.286,28	20.916,20	8.285,91	11.129,17	11.129,17	10.910,95
12600- INFANZIA E SERVIZI EDUCATIVI INTEGRATIVI parte USCITA	GIORNALI E RIVISTE	SPESE CORRENTI	0,00	0,00	0,00	0,00	0,00	0,00
12600- INFANZIA E SERVIZI EDUCATIVI INTEGRATIVI parte USCITA	VESTIARIO	SPESE CORRENTI	150,00	250,00	141,64	100,00	241,64	0,00
12600- INFANZIA E SERVIZI EDUCATIVI INTEGRATIVI parte USCITA	ACQUISTO BENI PER ATTIVITA' RICREATIVE E SPORTIVE	SPESE CORRENTI	1.017,00	1.016,97	1.015,83	992,00	992,00	986,47
12600- INFANZIA E SERVIZI EDUCATIVI INTEGRATIVI parte USCITA	ACQUISTO ALTRI BENI NAC	SPESE CORRENTI	200,00	200,00	200,00	400,00	400,00	199,31
12600- INFANZIA E SERVIZI EDUCATIVI INTEGRATIVI parte USCITA	PRESTAZIONI DIVERSE	SPESE CORRENTI	0,00	0,00	0,00	0,00	0,00	0,00
12600- INFANZIA E SERVIZI EDUCATIVI INTEGRATIVI parte USCITA	ALTRI SERVIZI DIVERSI	SPESE CORRENTI	450,00	810,00	390,40	1.000,00	1.390,40	390,40
12600- INFANZIA E SERVIZI EDUCATIVI INTEGRATIVI parte USCITA Totale			2.357.847,41	2.688.442,52	2.306.200,39	2.503.829,09	2.813.070,17	2.456.812,81

Centro di responsabilità	Descrizione voce	Titolo	STANZIAMENTO	ASSESTATO DI	ACCERTATO/IMPEG	STANZIAMENTO	ASSESTATO DI	ACCERTATO/IMPEG
			2018	CASSA 2018	NATO 2018	2019	CASSA 2019	NATO 2019
13200 - CONTABILITA' DEL PERSONALE parte USCITA	CONTRIBUTI INAIL A CARICO DEL COMUNE	SPESE CORRENTI	0,00	0,00	0,00	0,00	0,00	0,00
13200 - CONTABILITA' DEL PERSONALE parte USCITA	CONTRIBUTI PER INDENNITA' DI FINE RAPPORTO	SPESE CORRENTI	0,00	0,00	0,00	0,00	0,00	0,00
13200 - CONTABILITA' DEL PERSONALE parte USCITA	ASSEGNI FAMILIARI	SPESE CORRENTI	0,00	0,00	0,00	0,00	0,00	0,00
13200 - CONTABILITA' DEL PERSONALE parte USCITA	VOCI FISSE: PROGRESSIONI ORIZZONTALI	SPESE CORRENTI	0,00	0,00	0,00	0,00	0,00	0,00
13200 - CONTABILITA' DEL PERSONALE parte USCITA	IRAP -PERSONALE DI RUOLO	SPESE CORRENTI	0,00	0,00	0,00	0,00	0,00	0,00
13200 - CONTABILITA' DEL PERSONALE parte USCITA	ASSEGNI FISSI E INDENNITA' PERSONALE A TEMPO INDETERMINATO	SPESE CORRENTI	0,00	0,00	0,00	0,00	0,00	0,00
13200 - CONTABILITA' DEL PERSONALE parte USCITA	STRAORDINARIO PERSONALE A TEMPO INDETERMINATO	SPESE CORRENTI	0,00	0,00	0,00	0,00	0,00	0,00
13200 - CONTABILITA' DEL PERSONALE parte USCITA	FONDO COMPARTO PERSONALE A TEMPO INDETERMINATO	SPESE CORRENTI	176,00	176,00	176,00	0,00	0,00	0,00
13200 - CONTABILITA' DEL PERSONALE parte USCITA	PRODUTTIVITA' PERSONALE A TEMPO INDETERMINATO	SPESE CORRENTI	4.700,00	4.700,00	4.700,00	0,00	0,00	0,00
13200 - CONTABILITA' DEL PERSONALE parte USCITA	ASSEGNI FISSI E INDENNITA' PERSONALE A TEMPO DETERMINATO	SPESE CORRENTI	0,00	0,00	0,00	0,00	0,00	0,00
13200 - CONTABILITA' DEL PERSONALE parte USCITA	CONTRIBUTI OBBLIGATORI A CARICO DEL COMUNE	SPESE CORRENTI	1.200,00	3.591,43	1.184,15	0,00	0,00	0,00
13200 - CONTABILITA' DEL PERSONALE parte USCITA	CONTRIBUTI INAIL A CARICO DEL COMUNE	SPESE CORRENTI	300,00	700,00	0,00	100,00	100,00	0,00
13200 - CONTABILITA' DEL PERSONALE parte USCITA	CONTRIBUTI PREVIDENZA INTEGRATIVA	SPESE CORRENTI	0,00	3,67	0,00	0,00	0,00	0,00
13200 - CONTABILITA' DEL PERSONALE parte USCITA	CONTRIBUTI PER INDENNITA' DI FINE RAPPORTO	SPESE CORRENTI	0,00	435,45	0,00	0,00	0,00	0,00
13200 - CONTABILITA' DEL PERSONALE parte USCITA	ASSEGNI FAMILIARI	SPESE CORRENTI	0,00	0,00	0,00	0,00	0,00	0,00
13200 - CONTABILITA' DEL PERSONALE parte USCITA	VOCI FISSE: PROGRESSIONI ORIZZONTALI	SPESE CORRENTI	0,00	600,00	0,00	0,00	0,00	0,00
13200 - CONTABILITA' DEL PERSONALE parte USCITA	IRAP -PERSONALE DI RUOLO	SPESE CORRENTI	506,78	1.387,23	422,90	0,00	0,00	0,00
13200 - CONTABILITA' DEL PERSONALE parte USCITA	ASSEGNI FISSI E INDENNITA' PERSONALE A TEMPO INDETERMINATO	SPESE CORRENTI	0,00	0,00	0,00	0,00	0,00	0,00
13200 - CONTABILITA' DEL PERSONALE parte USCITA	STRAORDINARIO PERSONALE A TEMPO INDETERMINATO	SPESE CORRENTI	0,00	0,00	0,00	0,00	0,00	0,00
13200 - CONTABILITA' DEL PERSONALE parte USCITA	FONDO COMPARTO PERSONALE A TEMPO INDETERMINATO	SPESE CORRENTI	0,00	0,00	0,00	0,00	0,00	0,00
13200 - CONTABILITA' DEL PERSONALE parte USCITA	PRODUTTIVITA' PERSONALE A TEMPO INDETERMINATO	SPESE CORRENTI	0,00	0,00	0,00	0,00	0,00	0,00
13200 - CONTABILITA' DEL PERSONALE parte USCITA	ASSEGNI FISSI E INDENNITA' PERSONALE A TEMPO DETERMINATO	SPESE CORRENTI	0,00	0,00	0,00	0,00	0,00	0,00
13200 - CONTABILITA' DEL PERSONALE parte USCITA	CONTRIBUTI OBBLIGATORI A CARICO DEL COMUNE	SPESE CORRENTI	0,00	0,00	0,00	0,00	0,00	0,00
13200 - CONTABILITA' DEL PERSONALE parte USCITA	CONTRIBUTI INAIL A CARICO DEL COMUNE	SPESE CORRENTI	0,00	0,00	0,00	0,00	0,00	0,00
13200 - CONTABILITA' DEL PERSONALE parte USCITA	CONTRIBUTI PREVIDENZA INTEGRATIVA	SPESE CORRENTI	0,00	0,00	0,00	0,00	0,00	0,00
13200 - CONTABILITA' DEL PERSONALE parte USCITA	CONTRIBUTI PER INDENNITA' DI FINE RAPPORTO	SPESE CORRENTI	0,00	0,00	0,00	0,00	0,00	0,00
13200 - CONTABILITA' DEL PERSONALE parte USCITA	ASSEGNI FAMILIARI	SPESE CORRENTI	0,00	0,00	0,00	0,00	0,00	0,00
13200 - CONTABILITA' DEL PERSONALE parte USCITA	VOCI FISSE: PROGRESSIONI ORIZZONTALI	SPESE CORRENTI	0,00	0,00	0,00	0,00	0,00	0,00
13200 - CONTABILITA' DEL PERSONALE parte USCITA	IRAP -PERSONALE DI RUOLO	SPESE CORRENTI	0,00	0,00	0,00	0,00	0,00	0,00
13200 - CONTABILITA' DEL PERSONALE parte USCITA	IRAP -PERSONALE DI RUOLO	SPESE CORRENTI	0,00	0,00	0,00	0,00	0,00	0,00
13200 - CONTABILITA' DEL PERSONALE parte USCITA	ASSEGNI FISSI E INDENNITA' PERSONALE A TEMPO INDETERMINATO	SPESE CORRENTI	0,00	0,00	0,00	0,00	0,00	0,00
13200 - CONTABILITA' DEL PERSONALE parte USCITA	STRAORDINARIO PERSONALE A TEMPO INDETERMINATO	SPESE CORRENTI	0,00	0,00	0,00	0,00	0,00	0,00
13200 - CONTABILITA' DEL PERSONALE parte USCITA	FONDO COMPARTO PERSONALE A TEMPO INDETERMINATO	SPESE CORRENTI	0,00	0,00	0,00	0,00	0,00	0,00
13200 - CONTABILITA' DEL PERSONALE parte USCITA	PRODUTTIVITA' PERSONALE A TEMPO INDETERMINATO	SPESE CORRENTI	0,00	0,00	0,00	0,00	0,00	0,00
13200 - CONTABILITA' DEL PERSONALE parte USCITA	ASSEGNI FISSI E INDENNITA' PERSONALE A TEMPO DETERMINATO	SPESE CORRENTI	0,00	0,00	0,00	0,00	0,00	0,00
13200 - CONTABILITA' DEL PERSONALE parte USCITA	CONTRIBUTI OBBLIGATORI A CARICO DEL COMUNE	SPESE CORRENTI	0,00	0,00	0,00	0,00	0,00	0,00

Centro di responsabilità	Descrizione voce	Titolo	STANZIAMENTO	ASSESTATO DI	ACCERTATO/IMPEG	STANZIAMENTO	ASSESTATO DI	ACCERTATO/IMPEG
			2018	CASSA 2018	NATO 2018	2019	CASSA 2019	NATO 2019
13200 - CONTABILITA' DEL PERSONALE parte USCITA	CONTRIBUTI INAIL A CARICO DEL COMUNE	SPESE CORRENTI	0,00	0,00	0,00	0,00	0,00	0,00
13200 - CONTABILITA' DEL PERSONALE parte USCITA	CONTRIBUTI PREVIDENZA INTEGRATIVA	SPESE CORRENTI	0,00	0,00	0,00	0,00	0,00	0,00
13200 - CONTABILITA' DEL PERSONALE parte USCITA	CONTRIBUTI PER INDENNITA' DI FINE RAPPORTO	SPESE CORRENTI	0,00	0,00	0,00	0,00	0,00	0,00
13200 - CONTABILITA' DEL PERSONALE parte USCITA	ASSEGNI FAMILIARI	SPESE CORRENTI	0,00	0,00	0,00	0,00	0,00	0,00
13200 - CONTABILITA' DEL PERSONALE parte USCITA	VOCI FISSE: PROGRESSIONI ORIZZONTALI	SPESE CORRENTI	0,00	0,00	0,00	0,00	0,00	0,00
13200 - CONTABILITA' DEL PERSONALE parte USCITA	IRAP -PERSONALE DI RUOLO	SPESE CORRENTI	0,00	0,00	0,00	0,00	0,00	0,00
13200 - CONTABILITA' DEL PERSONALE parte USCITA	ASSEGNI FISSI E INDENNITA' PERSONALE A TEMPO DETERMINATO	SPESE CORRENTI	0,00	0,00	0,00	0,00	0,00	0,00
13200 - CONTABILITA' DEL PERSONALE parte USCITA	STRAORDINARIO PERSONALE A TEMPO DETERMINATO	SPESE CORRENTI	0,00	0,00	0,00	0,00	0,00	0,00
13200 - CONTABILITA' DEL PERSONALE parte USCITA	FONDO COMPARTO PERSONALE A TEMPO DETERMINATO	SPESE CORRENTI	0,00	0,00	0,00	0,00	0,00	0,00
13200 - CONTABILITA' DEL PERSONALE parte USCITA	CONTRIBUTI OBBLIGATORI A CARICO DEL COMUNE	SPESE CORRENTI	0,00	0,00	0,00	0,00	0,00	0,00
13200 - CONTABILITA' DEL PERSONALE parte USCITA	CONTRIBUTI INAIL A CARICO DEL COMUNE	SPESE CORRENTI	0,00	0,00	0,00	0,00	0,00	0,00
13200 - CONTABILITA' DEL PERSONALE parte USCITA	CONTRIBUTI PER INDENNITA' DI FINE RAPPORTO	SPESE CORRENTI	0,00	0,00	0,00	0,00	0,00	0,00
13200 - CONTABILITA' DEL PERSONALE parte USCITA	ASSEGNI FAMILIARI	SPESE CORRENTI	0,00	0,00	0,00	0,00	0,00	0,00
13200 - CONTABILITA' DEL PERSONALE parte USCITA	IRAP -PERSONALE DI RUOLO	SPESE CORRENTI	0,00	0,00	0,00	0,00	0,00	0,00
13200 - CONTABILITA' DEL PERSONALE parte USCITA	IRAP	SPESE CORRENTI	0,00	0,00	0,00	0,00	0,00	0,00
13200 - CONTABILITA' DEL PERSONALE parte USCITA	STRAORDINARIO PERSONALE A TEMPO INDETERMINATO	SPESE CORRENTI	0,00	0,00	0,00	0,00	0,00	0,00
13200 - CONTABILITA' DEL PERSONALE parte USCITA	ASSEGNI FISSI E INDENNITA' PERSONALE A TEMPO DETERMINATO	SPESE CORRENTI	0,00	0,00	0,00	0,00	0,00	0,00
13200 - CONTABILITA' DEL PERSONALE parte USCITA	STRAORDINARIO PERSONALE A TEMPO DETERMINATO	SPESE CORRENTI	0,00	0,00	0,00	0,00	0,00	0,00
13200 - CONTABILITA' DEL PERSONALE parte USCITA	FONDO COMPARTO PERSONALE A TEMPO DETERMINATO	SPESE CORRENTI	0,00	0,00	0,00	0,00	0,00	0,00
13200 - CONTABILITA' DEL PERSONALE parte USCITA	BUONI PASTO	SPESE CORRENTI	0,00	0,00	0,00	0,00	0,00	0,00
13200 - CONTABILITA' DEL PERSONALE parte USCITA	CONTRIBUTI OBBLIGATORI A CARICO DEL COMUNE	SPESE CORRENTI	0,00	0,00	0,00	0,00	0,00	0,00
13200 - CONTABILITA' DEL PERSONALE parte USCITA	CONTRIBUTI INAIL A CARICO DEL COMUNE	SPESE CORRENTI	0,00	0,00	0,00	0,00	0,00	0,00
13200 - CONTABILITA' DEL PERSONALE parte USCITA	IRAP	SPESE CORRENTI	0,00	0,00	0,00	0,00	0,00	0,00
13200 - CONTABILITA' DEL PERSONALE parte USCITA	STRAORDINARIO PERSONALE A TEMPO INDETERMINATO	SPESE CORRENTI	0,00	0,00	0,00	0,00	0,00	0,00
13200 - CONTABILITA' DEL PERSONALE parte USCITA	ASSEGNI FISSI E INDENNITA' PERSONALE A TEMPO DETERMINATO	SPESE CORRENTI	0,00	0,00	0,00	0,00	0,00	0,00
13200 - CONTABILITA' DEL PERSONALE parte USCITA	BUONI PASTO	SPESE CORRENTI	0,00	0,00	0,00	0,00	0,00	0,00
13200 - CONTABILITA' DEL PERSONALE parte USCITA	CONTRIBUTI OBBLIGATORI A CARICO DEL COMUNE	SPESE CORRENTI	0,00	0,00	0,00	0,00	0,00	0,00
13200 - CONTABILITA' DEL PERSONALE parte USCITA	CONTRIBUTI INAIL A CARICO DEL COMUNE	SPESE CORRENTI	0,00	0,00	0,00	0,00	0,00	0,00
13200 - CONTABILITA' DEL PERSONALE parte USCITA	IRAP	SPESE CORRENTI	0,00	0,00	0,00	0,00	0,00	0,00
13200 - CONTABILITA' DEL PERSONALE parte USCITA	ASSEGNI FISSI E INDENNITA' PERSONALE A TEMPO INDETERMINATO	SPESE CORRENTI	0,00	0,00	0,00	0,00	0,00	0,00
13200 - CONTABILITA' DEL PERSONALE parte USCITA	STRAORDINARIO PERSONALE A TEMPO INDETERMINATO	SPESE CORRENTI	0,00	0,00	0,00	0,00	0,00	0,00
13200 - CONTABILITA' DEL PERSONALE parte USCITA	FONDO COMPARTO PERSONALE A TEMPO INDETERMINATO	SPESE CORRENTI	0,00	0,00	0,00	0,00	0,00	0,00
13200 - CONTABILITA' DEL PERSONALE parte USCITA	PRODUTTIVITA' PERSONALE A TEMPO INDETERMINATO	SPESE CORRENTI	0,00	0,00	0,00	0,00	0,00	0,00
13200 - CONTABILITA' DEL PERSONALE parte USCITA	CONTRIBUTI OBBLIGATORI A CARICO DEL COMUNE	SPESE CORRENTI	0,00	0,00	0,00	0,00	0,00	0,00
13200 - CONTABILITA' DEL PERSONALE parte USCITA	CONTRIBUTI INAIL A CARICO DEL COMUNE	SPESE CORRENTI	0,00	0,00	0,00	0,00	0,00	0,00
13200 - CONTABILITA' DEL PERSONALE parte USCITA	CONTRIBUTI PER INDENNITA' DI FINE RAPPORTO	SPESE CORRENTI	0,00	0,00	0,00	0,00	0,00	0,00
13200 - CONTABILITA' DEL PERSONALE parte USCITA	ASSEGNI FAMILIARI	SPESE CORRENTI	0,00	0,00	0,00	0,00	0,00	0,00

Centro di responsabilità	Descrizione voce	Titolo	STANZIAMENTO 2018	ASSESTATO DI CASSA 2018	ACCERTATO/IMPEG NATO 2018	STANZIAMENTO 2019	ASSESTATO DI CASSA 2019	ACCERTATO/IMPEG NATO 2019
13200 - CONTABILITA' DEL PERSONALE parte USCITA	ASSEGNI FISSI E INDENNITA' PERSONALE A TEMPO INDETERMINATO	SPESE CORRENTI	0,00	0,00	0,00	0,00	0,00	0,00
13200 - CONTABILITA' DEL PERSONALE parte USCITA	STRAORDINARIO PERSONALE A TEMPO INDETERMINATO	SPESE CORRENTI	0,00	0,00	0,00	0,00	0,00	0,00
13200 - CONTABILITA' DEL PERSONALE parte USCITA	FONDO COMPARTO PERSONALE A TEMPO INDETERMINATO	SPESE CORRENTI	0,00	0,00	0,00	0,00	0,00	0,00
13200 - CONTABILITA' DEL PERSONALE parte USCITA	PRODUTTIVITA' PERSONALE A TEMPO INDETERMINATO	SPESE CORRENTI	1.700,00	1.700,00	1.700,00	0,00	0,00	0,00
13200 - CONTABILITA' DEL PERSONALE parte USCITA	CONTRIBUTI OBBLIGATORI A CARICO DEL COMUNE	SPESE CORRENTI	400,00	1.232,35	373,89	0,00	0,00	0,00
13200 - CONTABILITA' DEL PERSONALE parte USCITA	CONTRIBUTI INAIL A CARICO DEL COMUNE	SPESE CORRENTI	200,00	200,00	0,00	100,00	100,00	0,00
13200 - CONTABILITA' DEL PERSONALE parte USCITA	CONTRIBUTI PREVIDENZA INTEGRATIVA	SPESE CORRENTI	0,00	3,44	0,00	0,00	0,00	0,00
13200 - CONTABILITA' DEL PERSONALE parte USCITA	CONTRIBUTI PER INDENNITA' DI FINE RAPPORTO	SPESE CORRENTI	0,00	167,76	0,00	0,00	0,00	0,00
13200 - CONTABILITA' DEL PERSONALE parte USCITA	ASSEGNI FAMILIARI	SPESE CORRENTI	0,00	0,00	0,00	0,00	0,00	0,00
13200 - CONTABILITA' DEL PERSONALE parte USCITA	VOCI FISSE: PROGRESSIONI ORIZZONTALI	SPESE CORRENTI	0,00	0,00	0,00	0,00	0,00	0,00
13200 - CONTABILITA' DEL PERSONALE parte USCITA	IRAP -PERSONALE DI RUOLO	SPESE CORRENTI	200,00	497,26	133,53	0,00	0,00	0,00
13200 - CONTABILITA' DEL PERSONALE parte USCITA	ASSEGNI FISSI E INDENNITA' PERSONALE A TEMPO INDETERMINATO	SPESE CORRENTI	0,00	0,00	0,00	0,00	0,00	0,00
13200 - CONTABILITA' DEL PERSONALE parte USCITA	STRAORDINARIO PERSONALE A TEMPO INDETERMINATO	SPESE CORRENTI	0,00	0,00	0,00	0,00	0,00	0,00
13200 - CONTABILITA' DEL PERSONALE parte USCITA	FONDO COMPARTO PERSONALE A TEMPO INDETERMINATO	SPESE CORRENTI	0,00	0,00	0,00	0,00	0,00	0,00
13200 - CONTABILITA' DEL PERSONALE parte USCITA	PRODUTTIVITA' PERSONALE A TEMPO INDETERMINATO	SPESE CORRENTI	1.700,00	1.700,00	1.700,00	0,00	0,00	0,00
13200 - CONTABILITA' DEL PERSONALE parte USCITA	CONTRIBUTI OBBLIGATORI A CARICO DEL COMUNE	SPESE CORRENTI	2.375,00	3.207,75	572,12	0,00	0,00	0,00
13200 - CONTABILITA' DEL PERSONALE parte USCITA	CONTRIBUTI INAIL A CARICO DEL COMUNE	SPESE CORRENTI	100,00	100,00	0,00	100,00	100,00	0,00
13200 - CONTABILITA' DEL PERSONALE parte USCITA	CONTRIBUTI PER INDENNITA' DI FINE RAPPORTO	SPESE CORRENTI	0,00	99,01	0,00	0,00	0,00	0,00
13200 - CONTABILITA' DEL PERSONALE parte USCITA	ASSEGNI FAMILIARI	SPESE CORRENTI	0,00	0,00	0,00	0,00	0,00	0,00
13200 - CONTABILITA' DEL PERSONALE parte USCITA	VOCI FISSE: PROGRESSIONI ORIZZONTALI	SPESE CORRENTI	0,00	0,00	0,00	0,00	0,00	0,00
13200 - CONTABILITA' DEL PERSONALE parte USCITA	CONTRIBUTI INAIL A CARICO DEL COMUNE	SPESE CORRENTI	0,00	0,00	0,00	0,00	0,00	0,00
13200 - CONTABILITA' DEL PERSONALE parte USCITA	ASSEGNI FISSI E INDENNITA' PERSONALE A TEMPO INDETERMINATO	SPESE CORRENTI	0,00	9.894,95	0,00	0,00	9.894,95	0,00
13200 - CONTABILITA' DEL PERSONALE parte USCITA	STRAORDINARIO PERSONALE A TEMPO INDETERMINATO	SPESE CORRENTI	1.034,16	1.034,16	1.034,16	0,00	0,00	0,00
13200 - CONTABILITA' DEL PERSONALE parte USCITA	FONDO COMPARTO PERSONALE A TEMPO INDETERMINATO	SPESE CORRENTI	2.390,00	2.390,00	2.390,00	0,00	0,00	0,00
13200 - CONTABILITA' DEL PERSONALE parte USCITA	PRODUTTIVITA' PERSONALE A TEMPO INDETERMINATO	SPESE CORRENTI	19.000,00	19.000,00	19.000,00	0,00	0,00	0,00
13200 - CONTABILITA' DEL PERSONALE parte USCITA	PERSONALE A TEMPO DETERMINATO (STAGISTI)	SPESE CORRENTI	0,00	0,00	0,00	0,00	0,00	0,00
13200 - CONTABILITA' DEL PERSONALE parte USCITA	CONTRIBUTI OBBLIGATORI A CARICO DEL COMUNE	SPESE CORRENTI	5.500,00	17.062,69	5.461,52	0,00	0,00	0,00
13200 - CONTABILITA' DEL PERSONALE parte USCITA	CONTRIBUTI INAIL A CARICO DEL COMUNE	SPESE CORRENTI	400,00	1.400,00	0,00	100,00	100,00	0,00
13200 - CONTABILITA' DEL PERSONALE parte USCITA	CONTRIBUTI PREVIDENZA INTEGRATIVA	SPESE CORRENTI	0,00	11,70	0,00	0,00	0,00	0,00
13200 - CONTABILITA' DEL PERSONALE parte USCITA	CONTRIBUTI PER INDENNITA' DI FINE RAPPORTO	SPESE CORRENTI	0,00	1.926,11	0,00	0,00	0,00	0,00
13200 - CONTABILITA' DEL PERSONALE parte USCITA	ASSEGNI FAMILIARI	SPESE CORRENTI	0,00	0,00	0,00	0,00	0,00	0,00
13200 - CONTABILITA' DEL PERSONALE parte USCITA	VOCI FISSE: PROGRESSIONI ORIZZONTALI	SPESE CORRENTI	0,00	51,00	0,00	0,00	0,00	0,00
13200 - CONTABILITA' DEL PERSONALE parte USCITA	IRAP -PERSONALE DI RUOLO	SPESE CORRENTI	2.000,00	6.127,46	1.950,52	0,00	0,00	0,00
13200 - CONTABILITA' DEL PERSONALE parte USCITA	ASSEGNI FISSI E INDENNITA' PERSONALE A TEMPO INDETERMINATO	SPESE CORRENTI	0,00	0,00	0,00	0,00	0,00	0,00
13200 - CONTABILITA' DEL PERSONALE parte USCITA	STRAORDINARIO PERSONALE A TEMPO INDETERMINATO	SPESE CORRENTI	0,00	0,00	0,00	0,00	0,00	0,00
13200 - CONTABILITA' DEL PERSONALE parte USCITA	FONDO COMPARTO PERSONALE A TEMPO INDETERMINATO	SPESE CORRENTI	1.550,00	1.550,00	1.550,00	0,00	0,00	0,00

Centro di responsabilità	Descrizione voce	Titolo	STANZIAMENTO 2018	ASSESTATO DI CASSA 2018	ACCERTATO/IMPEG NATO 2018	STANZIAMENTO 2019	ASSESTATO DI CASSA 2019	ACCERTATO/IMPEG NATO 2019
13200 - CONTABILITA' DEL PERSONALE parte USCITA	FPV - CONTRIBUTI OBBLIGATORI A CARICO DEL COMUNE	SPESE CORRENTI	0,00	0,00	0,00	0,00	0,00	0,00
13200 - CONTABILITA' DEL PERSONALE parte USCITA	FPV - CONTRIBUTI INAIL A CARICO DEL COMUNE	SPESE CORRENTI	100,00	0,00	0,00	0,00	0,00	0,00
13200 - CONTABILITA' DEL PERSONALE parte USCITA	FPV - CONTRIBUTI PER INDENNITA' DI FINE RAPPORTO	SPESE CORRENTI	0,00	0,00	0,00	0,00	0,00	0,00
13200 - CONTABILITA' DEL PERSONALE parte USCITA	FPV - IRAP -PERSONALE DI RUOLO	SPESE CORRENTI	0,00	0,00	0,00	0,00	0,00	0,00
13200 - CONTABILITA' DEL PERSONALE parte USCITA Totale			568.606,86	657.025,05	443.732,91	286.876,65	269.197,48	230.957,31

Centro di responsabilità	Descrizione voce	Titolo	STANZIAMENTO 2018	ASSESTATO DI CASSA 2018	ACCERTATO/IMPEG NATO 2018	STANZIAMENTO 2019	ASSESTATO DI CASSA 2019	ACCERTATO/IMPEG NATO 2019
13300 - UFFICIO POLITICHE EUROPEE E COMUNICAZIONE parte ENTRATA	CONTRIBUTO DA ASP ROMAGNA FAENTINA PER INIZIATIVE PROMOZIONALI DEI VALORI EUROPEI PRESSO LE GIOVANI GENERAZIONI	ENTRATE DERIVANTI DA CONTRIBUTI E TRASFERIMENTI CORRENTI DELLO STATO	1.500,00	1.500,00	0,00	0,00	0,00	0,00
13300 - UFFICIO POLITICHE EUROPEE E COMUNICAZIONE parte ENTRATA	CONTRIBUTO DA FONDAZIONE DALLE FABBRICHE PER INIZIATIVE PROMOZIONALI DEI VALORI EUROPEI PRESSO LE GIOVANI GENERAZIONI	ENTRATE DERIVANTI DA CONTRIBUTI E TRASFERIMENTI CORRENTI DELLO STATO	1.000,00	1.000,00	1.000,00	0,00	0,00	0,00
13300 - UFFICIO POLITICHE EUROPEE E COMUNICAZIONE parte ENTRATA	CONTRIBUTO DA REGIONE EMILIA ROMAGNA PER INIZIATIVE PROMOZIONALI DEI VALORI EUROPEI PRESSO LE GIOVANI GENERAZIONI	ENTRATE DERIVANTI DA CONTRIBUTI E TRASFERIMENTI CORRENTI DELLO STATO	7.000,00	7.000,00	1.980,54	887,13	2.867,67	887,13
13300 - UFFICIO POLITICHE EUROPEE E COMUNICAZIONE parte ENTRATA	L. 41 - CONTRIBUTO REGIONALE	ENTRATE DERIVANTI DA CONTRIBUTI E TRASFERIMENTI CORRENTI DELLO STATO	0,00	0,00	0,00	0,00	0,00	0,00
13300 - UFFICIO POLITICHE EUROPEE E COMUNICAZIONE parte ENTRATA	PROGETTO UNIC	ENTRATE DERIVANTI DA CONTRIBUTI E TRASFERIMENTI CORRENTI DELLO STATO	0,00	0,00	0,00	0,00	0,00	0,00
13300 - UFFICIO POLITICHE EUROPEE E COMUNICAZIONE parte ENTRATA	PROGETTO ARGINET:CONTRIBUTO UE	ENTRATE DERIVANTI DA CONTRIBUTI E TRASFERIMENTI CORRENTI DELLO STATO	0,00	0,00	0,00	0,00	0,00	0,00
13300 - UFFICIO POLITICHE EUROPEE E COMUNICAZIONE parte ENTRATA	PROGETTO ENSURE :CONTRIBUTO U.E.	ENTRATE DERIVANTI DA CONTRIBUTI E TRASFERIMENTI CORRENTI DELLO STATO	0,00	0,00	0,00	0,00	0,00	0,00
13300 - UFFICIO POLITICHE EUROPEE E COMUNICAZIONE parte ENTRATA	PROGETTOHISTORY CENTRES CONTRIB.UE	ENTRATE DERIVANTI DA CONTRIBUTI E TRASFERIMENTI CORRENTI DELLO STATO	0,00	0,00	0,00	0,00	0,00	0,00
13300 - UFFICIO POLITICHE EUROPEE E COMUNICAZIONE parte ENTRATA	PROGETTO CERA DEST	ENTRATE DERIVANTI DA CONTRIBUTI E TRASFERIMENTI CORRENTI DELLO STATO	0,00	0,00	0,00	0,00	0,00	0,00
13300 - UFFICIO POLITICHE EUROPEE E COMUNICAZIONE parte ENTRATA	TRASFERIMENTO LR 41 - CONTRIBUTO PROVINCIALE	ENTRATE DERIVANTI DA CONTRIBUTI E TRASFERIMENTI CORRENTI DELLO STATO	0,00	0,00	0,00	0,00	0,00	0,00
13300 - UFFICIO POLITICHE EUROPEE E COMUNICAZIONE parte ENTRATA	CENTRI COMMERCIALI NATURALI: CONTRIBUTO PROVINCIALE	ENTRATE DERIVANTI DA CONTRIBUTI E TRASFERIMENTI CORRENTI DELLO STATO	0,00	0,00	0,00	0,00	0,00	0,00
13300 - UFFICIO POLITICHE EUROPEE E COMUNICAZIONE parte ENTRATA	RESTITUZIONE QUOTE DA CONSORZIO FIDI	ENTRATE EXTRATRIBUTARIE	0,00	0,00	0,00	0,00	0,00	0,00
13300 - UFFICIO POLITICHE EUROPEE E COMUNICAZIONE parte ENTRATA Totale			9.500,00	9.500,00	2.980,54	887,13	2.867,67	887,13

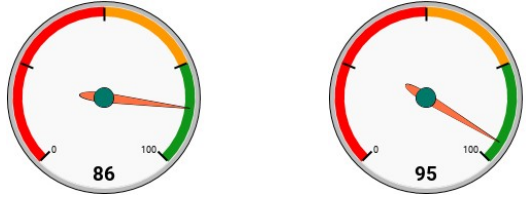
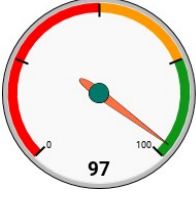
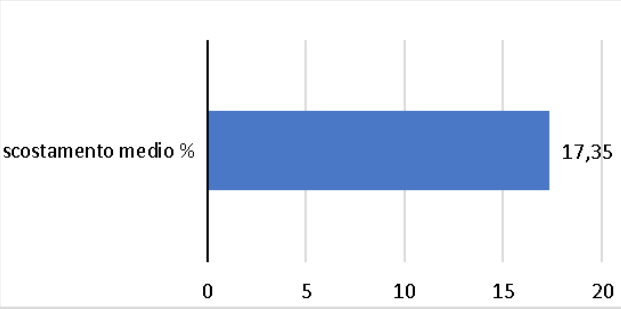
Centro di responsabilità	Descrizione voce	Titolo	STANZIAMENTO	ASSESTATO DI	ACCERTATO/IMPEG	STANZIAMENTO	ASSESTATO DI	ACCERTATO/IMPEG
			2018	CASSA 2018	NATO 2018	2019	CASSA 2019	NATO 2019
13300 - UFFICIO POLITICHE EUROPEE E COMUNICAZIONE parte USCITA	QUOTE ASSOCIATIVE	SPESE CORRENTI	0,00	0,00	0,00	0,00	0,00	0,00
13300 - UFFICIO POLITICHE EUROPEE E COMUNICAZIONE parte USCITA	QUOTE ASSOCIATIVE	SPESE CORRENTI	0,00	0,00	0,00	0,00	0,00	0,00
13300 - UFFICIO POLITICHE EUROPEE E COMUNICAZIONE parte USCITA	ALTRI SERVIZI DIVERSI	SPESE CORRENTI	0,00	0,00	0,00	0,00	0,00	0,00
13300 - UFFICIO POLITICHE EUROPEE E COMUNICAZIONE parte USCITA	ALTRI SERVIZI DIVERSI	SPESE CORRENTI	11.100,00	11.100,00	1.990,27	1.300,00	3.290,27	1.220,00
13300 - UFFICIO POLITICHE EUROPEE E COMUNICAZIONE parte USCITA	TRASFERIMENTI AD ALTRE IMPRESE	SPESE CORRENTI	0,00	0,00	0,00	0,00	0,00	0,00
	L.R. 41 - TRASFERIMENTO A COMMERCIANI -		0,00	0,00	0,00	0,00	0,00	0,00
13300 - UFFICIO POLITICHE EUROPEE E COMUNICAZIONE parte USCITA	TRASFERIMENTI AD ALTRE IMPRESE	SPESE CORRENTI	0,00	0,00	0,00	0,00	0,00	0,00
13300 - UFFICIO POLITICHE EUROPEE E COMUNICAZIONE parte USCITA Totale			11.100,00	11.100,00	1.990,27	1.300,00	3.290,27	1.220,00

Centro di responsabilità	Descrizione voce	Titolo	STANZIAMENTO	ASSESTATO DI	ACCERTATO/IMPEG	STANZIAMENTO	ASSESTATO DI	ACCERTATO/IMPEG
			2018	CASSA 2018	NATO 2018	2019	CASSA 2019	NATO 2019
NON DEFINITO parte USCITA	FONDO ANTICIPAZIONE LIQUIDITA	SPESE CORRENTI	0,00	0,00	0,00	0,00	0,00	0,00
NON DEFINITO parte USCITA	FONDO PERDITE SOCIETA' PARTECIPATE	SPESE CORRENTI	0,00	0,00	0,00	0,00	0,00	0,00
NON DEFINITO parte USCITA	FONDO CONTENZIOSO	SPESE CORRENTI	0,00	0,00	0,00	0,00	0,00	0,00
NON DEFINITO parte USCITA	FONDO CREDITI DUBBIA ESIGIBILITA'	SPESE CORRENTI	0,00	0,00	0,00	0,00	0,00	0,00
NON DEFINITO parte USCITA	FINE MANDANTO SINDACO	SPESE CORRENTI	0,00	0,00	0,00	0,00	0,00	0,00
NON DEFINITO parte USCITA	10% ALIENAZIONI PATRIMONIALI D.L. 69/2013	SPESE CORRENTI	0,00	0,00	0,00	0,00	0,00	0,00
NON DEFINITO parte USCITA	RINNOVO CONTRATTO LAVORO	SPESE CORRENTI	0,00	0,00	0,00	0,00	0,00	0,00
NON DEFINITO parte USCITA Totale			0,00	0,00	0,00	0,00	0,00	0,00
Totale complessivo			108.017.419,05	112.952.041,16	103.209.928,65	108.661.418,57	123.019.484,27	106.763.302,48

Rendicontazione obiettivi e indicatori anno 2019: cruscotto della performance

Il cruscotto di sintesi della performance nelle varie aree consente di accedere, a colpo d'occhio, ad una valutazione complessiva della performance organizzativa degli enti raggiunta nel 2019.

Tramite il confronto tra target attesi e livelli effettivi raggiunti a fine esercizio, si ottiene per ogni indicatore una percentuale di performance. Le performance medie ottenute dai vari obiettivi e indicatori nelle diverse aree di misurazione sono le seguenti.

<p style="text-align: center;">Area strategica</p> <p style="text-align: center;">pluriennale annuale</p> 	<p style="text-align: center;">Area operativa</p> 
<p style="text-align: center;">Area dei confronti</p>  <p style="text-align: center;">scostamento medio % 17,35</p> <p style="text-align: center;">0 5 10 15 20</p> <p>n.b.: La performance scaturisce dallo scostamento tra i valori a consuntivo registrati dai Comuni e l'Unione con i valori a consuntivo del campione di riferimento. Lo scostamento percentuale dal campione di confronto è da interpretare nel seguente modo: se la percentuale è negativa la performance dell'ente è peggiore del campione, se positiva è migliore.</p>	<p style="text-align: center;">Area della partecipazione</p> <p>n.b.: il calcolo della performance sintetica degli indicatori di partecipazione avviene confrontando il dato dell'esercizio rendicontato con quello dell'anno precedente; pertanto, essendo il 2019 il primo anno di rilevazione, il calcolo potrà essere effettuato solo a partire dalla rendicontazione 2020</p>

Obiettivi e indicatori dell'area strategica

L'area strategica raccoglie gli obiettivi e indicatori strategici pluriennali (parte sinistra delle pagine che seguono), che discendono dalle linee programmatiche di mandato o da piani strategici di Comuni e Unione. Gli obiettivi strategici pluriennale generano a cascata obiettivi e indicatori strategici annuali (parte destra delle pagine che seguono), che costituiscono le azioni da compiere nell'anno per la realizzazione degli obiettivi sovrastanti.

Sono indicati i target, ovvero i livelli attesi, ed i livelli a consuntivo. Dal confronto tra i due valori emerge la percentuale di performance raggiunta.

Garantire ai cittadini la sicurezza urbana, promuovendo una mobilità sicura e sostenibile

Indicatore pluriennale:

Estensione della videosorveglianza, con particolare riferimento ai varchi targa: N. dei nuovi varchi targa attivati nell'anno

Target	2019	2020	2021	2022	2023	Val. 2019 interm.	Risultato 2019	Perf. 2019
Aggregato	10	10	3	3	3	0	0	0
Brisighella								
Casola V.								
Castello B.								
Faenza								
Riolo T.								
Solarolo								
Unione								

Note prev:

Note interm.:

Lavori in corso di affidamento

Note cons:

Lavori appena affidati. Conclusione lavori agosto/settembre 2020

Codice: P.01.01

Ambito: AREA STRATEGICA

Amministratore: Della Godenza - Nicolardi

Settore: Polizia Municipale

Tipo: 1 (1= n. a crescere; 2= sì/no; 3= n. a diminuire)

Calcolo dell'aggregato: (4= somma; 5=media)

Obiettivo annuale:

Potenziamento delle attività di controllo, in particolare nelle ore serali e notturne, al fine di concorrere, unitamente alle altre forze di polizia, al governo della sicurezza del territorio, con attività contemplate nell'ambito del Patto per la Sicurezza in corso di definizione.

Indicatore annuale:

Mantenimento del numero di ore annuo dei servizi serali/notturni di controllo del territorio rispetto all'anno 2018 (sì/no)

	Target 2019	Risultato 2019	Perf. 2019
Aggregato	sì	sì	100
Brisighella			
Casola V.			
Castello B.			
Faenza			
Riolo T.			
Solarolo			
Unione	sì	sì	100

Note prev.:

Note cons.:

Codice: A.01.01

Ambito: AREA STRATEGICA

Missione: Ordine pubblico e sicurezza

Programma: Polizia locale e amministrativa

Settore: Polizia Municipale

Tipo: 2 (1= n. a crescere; 2= sì/no; 3= n. a diminuire)

Calcolo dell'aggregato: (4= somma; 5=media)

Garantire ai cittadini la sicurezza urbana, promuovendo una mobilità sicura e sostenibile

Indicatore pluriennale:

Estensione del controllo di vicinato: ampliamento del numero dei cittadini coinvolti rispetto l'anno precedente (%)

Target	2019	2020	2021	2022	2023	Val. 2019 interm.	Risultato 2019	Perf. 2019
Aggregato	5	5	2	2	2	2	0	0
Brisighella								
Casola V.								
Castello B.								
Faenza								
Riolo T.								
Solarolo								
Unione								

Note prev:

Il target è aggregato a livello di Unione

Note interm.:

Note cons:

Codice: P.01.02

Ambito: AREA STRATEGICA

Amministratore: Della Godenza - Nicolardi

Settore: Polizia Municipale

Tipo: 1 (1= n. a crescere; 2= sì/no; 3= n. a diminuire)

Calcolo dell'aggregato: (4= somma; 5=media)

Obiettivo annuale:

Potenziare e coordinare le forme di presidio territoriale tramite la partecipazione attiva e volontaria della cittadinanza (controllo di vicinato, gruppi di auto-allerta "fa tam-tam", assistenti civici ed associazioni di volontariato), e valutando una possibile forma di integrazione con istituti di vigilanza privata

Indicatore annuale:

Incremento annuo del numero dei gruppi di cittadini/volontari coinvolti nel presidio territoriale (%)

	Target 2019	Risultato 2019	Perf. 2019
Aggregato	10	10	100
Brisighella			
Casola V.			
Castello B.			
Faenza			
Riolo T.			
Solarolo			
Unione			

Note prev.:

- Volontari: assistenti civici, associazioni, accertatori ambientali

Note cons.:

Codice: A.01.02

Ambito: AREA STRATEGICA

Missione: Ordine pubblico e sicurezza

Programma: Polizia locale e amministrativa

Settore: Polizia Municipale

Tipo: 1 (1= n. a crescere; 2= sì/no; 3= n. a diminuire)

Calcolo dell'aggregato: (4= somma; 5=media)

Garantire ai cittadini la sicurezza urbana, promuovendo una mobilità sicura e sostenibile

Indicatore pluriennale:

Potenziare la sicurezza nelle manifestazioni ed eventi pubblici: numero dei soggetti organizzatori incontrati al fine di formarli e informarli delle disposizioni in materia (N.)

Target	2019	2020	2021	2022	2023	Val. 2019 interm.	Risultato 2019	Perf. 2019
Aggregato	8	15	14	15	14	7	11	100
Brisighella								
Casola V.								
Castello B.								
Faenza								
Riolo T.								
Solarolo								
Unione								

Note prev:

Note interm.:

Passatore 100 km, Palio di Niballo a Faenza, Premio Bandini, eventi Proloco presso Brisighella, Castel Bolognese, Solarolo e eventi Casola Valsenio

Note cons:

Codice: P.01.03

Ambito: AREA STRATEGICA

Amministratore: Della Godenza - Nicolardi

Settore: Polizia Municipale

Tipo: 1 (1= n. a crescere; 2= sì/no; 3= n. a diminuire)

Calcolo dell'aggregato: (4= somma; 5=media)

Obiettivo annuale:

Provvedimenti di adozione di misure per la sicurezza ed il governo delle manifestazioni in spazi pubblici nel territorio dell'Unione della Romagna Faentina

Indicatore annuale:

N. Provvedimenti adottati l'anno in materia di sicurezza delle manifestazioni / Totale manifestazioni in spazi pubblici presso il territorio URF (%)

	Target 2019	Risultato 2019	Perf. 2019
Aggregato	10	0	0
Brisighella			
Casola V.			
Castello B.			
Faenza			
Riolo T.			
Solarolo			
Unione			

Note prev.:

Per provvedimento si intende un atto unico o un aggregato di atti per ogni manifestazione per la quale vengono adottate misure di sicurezza concordate con gli organizzatori

Note cons.:

Codice: A.01.03

Ambito: AREA STRATEGICA

Missione: Ordine pubblico e sicurezza

Programma: Polizia locale e amministrativa

Settore: Polizia Municipale

Tipo: 1 (1= n. a crescere; 2= sì/no; 3= n. a diminuire)

Calcolo dell'aggregato: (4= somma; 5=media)

Garantire ai cittadini la sicurezza urbana, promuovendo una mobilità sicura e sostenibile

Indicatore pluriennale:

Potenziare la sicurezza stradale, tramite attività di controllo mirato: riduzione velocità media rilevata dai sensori rispetto al 2018 (%)

Target	2019	2020	2021	2022	2023	Val. 2019 interm.	Risultato 2019	Perf. 2019
Aggregato	1	1	1	1	1	N.D.	0	0
Brisighella								
Casola V.								
Castello B.								
Faenza								
Riolo T.								
Solarolo								
Unione								

Note prev:

Note interm.:

Rilevazione al 31/12/2019

Note cons:

Velocità rilevata 2018 = km/h 57,40

Velocità rilevata 2018 = km/h 58,04

Codice: P.01.04

Ambito: AREA STRATEGICA

Amministratore: Della Godenza - Nicolardi

Settore: Polizia Municipale

Tipo: 1 (1= n. a crescere; 2= sì/no; 3= n. a diminuire)

Calcolo dell'aggregato: (4= somma; 5=media)

Obiettivo annuale:

Potenziare i controlli e accertamenti per il contrasto dei comportamenti scorretti alla guida, tramite postazioni di controllo fisse

Indicatore annuale:

Postazioni di controllo della velocità dei veicoli con impiego di strumentazione all'interno dei box installati sul territorio dell'Unione (N.)

	Target 2019	Risultato 2019	Perf. 2019
Aggregato	8	10	100
Brisighella			
Casola V.			
Castello B.			
Faenza			
Riolo T.			
Solarolo			
Unione	8	10	100

Note prev.:

Il target, pari a 8, si intende il numero di sessioni di controllo (min 45') per ogni box installato. Per postazione di controllo si intende l'attività di rilevazione della velocità dei veicoli, protratta per almeno 45 minuti, e documentata da apposita scheda di controllo

Note cons.:

Codice: A.01.04

Ambito: AREA STRATEGICA

Missione: Ordine pubblico e sicurezza

Programma: Polizia locale e amministrativa

Settore: Polizia Municipale

Tipo: 1 (1= n. a crescere; 2= sì/no; 3= n. a diminuire)

Calcolo dell'aggregato: 4 (4= somma; 5=media)

Garantire ai cittadini la sicurezza urbana, promuovendo una mobilità sicura e sostenibile

Indicatore pluriennale:

Estendere la rete ciclopedonale: aumento del 10% entro il 2020 (sì/no)

Target	2019	2020	2021	2022	2023	Val. 2019 interm.	Risultato 2019	Perf. 2019
Aggregato	no	sì				no	no	
Brisighella								
Casola V.								
Castello B.								
Faenza								
Riolo T.								
Solarolo								
Unione								

Note prev:

-Il dato di partenza dal 01/11/2017

Note interm.:

Note cons:

Codice: P.01.05

Ambito: AREA STRATEGICA

Amministratore: Della Godenza - Nicolardi

Settore: Lavori Pubblici

Tipo: 2 (1= n. a crescere; 2= sì/no; 3= n. a diminuire)

Calcolo dell'aggregato: (4= somma; 5=media)

Obiettivo annuale:

Esecuzione di azioni finalizzate all'ampliamento della rete ciclopedonale

Indicatore annuale:

Azioni l'anno per l'ampliamento della rete ciclopedonale dell'Unione della Romagna Faentina (N.)

	Target 2019	Risultato 2019	Perf. 2019
Aggregato	7	7	100
Brisighella			
Casola V.			
Castello B.			
Faenza	7	7	100
Riolo T.			
Solarolo			
Unione			

Note prev.:

Azione si intende: esecuzione lavori, studio di fattibilità approvata dagli organi competenti, progettazione definitiva, collaudo ecc....

Faenza: 1) collaudo pista ciclabile Borgo Tuliero 2) inizio lavori pista via ospitalacci 3) collaudo pista via silvio pellico 4) collaudo pista via cesarolo 5) collaudo pista ciclabile A14 6) progetto esecutivo pista ciclabile Borgo Prati 7) inizio lavori pista ciclabile Ponte delle Grazie

Note cons.:

- 1) Pista ciclabile di Borgo Tuliero inaugurata in data 28.09.19 (collaudo ponte su Rio Tombarelle in data 24.09.19)
- 2) Inizio lavori pista via Ospitalacci - Lavori non iniziati causa rallentamenti nell'acquisizione delle aree oggetto di esproprio
- 3) Collaudo acquisito in data 02.12.2019
- 4) Collaudo acquisito in data 20.11.2019
- 5) Collaudo non acquisito perchè i lavori sono tuttora in corso causa rallentamenti nella stipula del contratto (la ditta non presentava la documentazione necessaria quale cauzione definitiva, assicurazione ecc. e l'ha fatto solo a seguito di diffida di risoluzione del contratto)
- 6) Progetto esecutivo pista ciclabile Borgo Prati in data 04.09.19
- 7) inizio lavori pista ciclabile Ponte delle Grazie in data 11.07.19
- 8) Inizio lavori pista ciclabile Borgo Prati in data 09.12.19 (azione aggiuntiva)
- 9) Collaudo pista ciclabile Ponte delle Grazie in data 20.09.19 (azione aggiuntiva)

Codice: A.01.05

Ambito: AREA STRATEGICA

Missione: Trasporti e diritto alla mobilità

Programma: Viabilità e infrastrutture stradali

Garantire ai cittadini la sicurezza urbana, promuovendo una mobilità sicura e sostenibile

Settore: Lavori pubblici

Tipo: 1 (1= n. a crescere; 2= sì/no; 3= n. a diminuire)

Calcolo dell'aggregato: 4 (4= somma; 5=media)

Garantire ai cittadini la sicurezza urbana, promuovendo una mobilità sicura e sostenibile

Indicatore pluriennale:

Coinvolgimento del volontariato per le attività specifiche di controllo del territorio (assistenti civici, associazioni, accertatori ambientali): N. azioni condotte nell'anno (N.)

Target	2019	2020	2021	2022	2023	Val. 2019 interm.	Risultato 2019	Perf. 2019
Aggregato	3	3	3	3	3	3	7	100
Brisighella								
Casola V.								
Castello B.								
Faenza								
Riolo T.								
Solarolo								
Unione	3	3	3	3	3	3	7	100

Note prev:

Per azioni si intendono: convenzioni, corsi di formazione, campagne di reclutamento

Note interm.:

Rinnovo / Adeguamento Convenzioni Assistenti civici, GEV, ANC

Note cons:

Le azioni condotte consistono in N. 7 convenzioni rinnovate, tra cui la convenzione con guardie ecologiche volontarie (GEV), approvata con atto DD 1427/2019

Codice: P.01.06 Ambito: AREA STRATEGICA
 Amministratore: Della Godenza - Nicolardi Settore: Polizia Municipale
 Tipo: 1 (1= n. a crescere; 2= sì/no; 3= n. a diminuire) Calcolo dell'aggregato: 4 (4= somma; 5=media)

Obiettivo annuale:

Gestione in capo all'Unione delle convenzioni e dei rapporti con le associazioni di Volontariato operanti nel campo della prevenzione e con funzioni ausiliarie rispetto alla Polizia Locale

Indicatore annuale:

Assenza di convenzioni mantenute in capo ai Comuni (sì/no)

	Target 2019	Risultato 2019	Perf. 2019
Aggregato	sì	sì	100
Brisighella			
Casola V.			
Castello B.			
Faenza			
Riolo T.			
Solarolo			
Unione	sì	sì	100

Note prev.:

Si tratta delle convenzioni in essere con Associazioni ambientaliste, di protezione civile, Associazione Nazionale Carabinieri, Assistenti civici

Note cons.:

Codice: A.01.06 Ambito: AREA STRATEGICA
 Missione: Ordine pubblico e sicurezza
 Programma: Polizia locale e amministrativa
 Settore: Polizia Municipale
 Tipo: 2 (1= n. a crescere; 2= sì/no; 3= n. a diminuire)
 Calcolo dell'aggregato: (4= somma; 5=media)

Garantire ai cittadini la sicurezza urbana, promuovendo una mobilità sicura e sostenibile

Indicatore pluriennale:

Azioni per la promozione/sensibilizzazione della cultura della sicurezza urbana e stradale l'anno (N.)

Target	2019	2020	2021	2022	2023	Val. 2019 interm.	Risultato 2019	Perf. 2019
Aggregato	18	18	18	18	18	14	17	94
Brisighella	3	3	3	3	3	2	3	100
Casola V.	3	3	3	3	3	2	3	100
Castello B.	3	3	3	3	3	2	3	100
Faenza	3	3	3	3	3	3	3	100
Riolo T.	3	3	3	3	3	3	3	100
Solarolo	3	3	3	3	3	2	2	67
Unione								

Note prev:

Per azioni si intendono: azione n.1 = incontri pubblici con i cittadini; azione n.2 = incontri formativi nelle scuole; azione n.3 = campagna comunicazione e informazione

Note interm.:

Note cons:

Codice: P.01.07

Ambito: AREA STRATEGICA

Amministratore: Della Godenza - Nicolardi

Settore: Polizia Municipale

Tipo: 1 (1= n. a crescere; 2= sì/no; 3= n. a diminuire) Calcolo dell'aggregato: 4 (4= somma; 5=media)

Obiettivo annuale:

Condurre attività di promozione/sensibilizzazione della cultura della sicurezza urbana e stradale svolte attraverso incontri pubblici con i cittadini e con le scuole, e campagna di informazione e comunicazione

Indicatore annuale:

Eventi organizzati l'anno per la promozione/sensibilizzazione della cultura della sicurezza urbana e stradale l'anno (N.)

	Target 2019	Risultato 2019	Perf. 2019
Aggregato	10	17	100
Brisighella	1	1	100
Casola V.	1	1	100
Castello B.	1	1	100
Faenza	5	11	100
Riolo T.	1	2	100
Solarolo	1	1	100
Unione			

Note prev.:

Per eventi si intendono incontri pubblici con i cittadini e con le scuole

Note cons.:

Codice: A.01.07

Ambito: AREA STRATEGICA

Missione: Ordine pubblico e sicurezza

Programma: Polizia locale e amministrativa

Settore: Polizia Municipale

Tipo: 1 (1= n. a crescere; 2= sì/no; 3= n. a diminuire)

Calcolo dell'aggregato: 4 (4= somma; 5=media)

Garantire ai cittadini la sicurezza urbana, promuovendo una mobilità sicura e sostenibile

Indicatore pluriennale:

Potenziare la sicurezza stradale, tramite attività di controllo mirato: ore dedicate ai servizi esterni di pattugliamento/Ore totali dei dipendenti cat. C polizia municipale (N.)

Target	2019	2020	2021	2022	2023	Val. 2019 interm.	Risultato 2019	Perf. 2019
Aggregato	70	71	72	72	72	70	70	100
Brisighella								
Casola V.								
Castello B.								
Faenza								
Riolo T.								
Solarolo								
Unione	70	71	72	72	72	70	70	100

Note prev:

Note interm.:

Note cons:

Codice: P.01.08

Ambito: AREA STRATEGICA

Amministratore: Della Godenza - Nicolardi

Settore: Polizia Municipale

Tipo: 1 (1= n. a crescere; 2= sì/no; 3= n. a diminuire)

Calcolo dell'aggregato: 4 (4= somma; 5=media)

Obiettivo annuale:

Potenziare i controlli e accertamenti per il contrasto dei comportamenti scorretti alla guida, tramite attività di controllo mobile/pattugliamento

Indicatore annuale:

Mantenimento del numero dei controlli e degli accertamenti per il contrasto dei comportamenti scorretti alla guida, rispetto all'anno 2018 (sì/no)

	Target 2019	Risultato 2019	Perf. 2019
Aggregato	sì	sì	100
Brisighella			
Casola V.			
Castello B.			
Faenza			
Riolo T.			
Solarolo			
Unione	sì	sì	100

Note prev.:

Nella valorizzazione dell'indicatore non si tiene conto degli accertamenti effettuati da apparecchiature automatiche in postazione fissa

Note cons.:

Codice: A.01.08

Ambito: AREA STRATEGICA

Missione: Ordine pubblico e sicurezza

Programma: Polizia locale e amministrativa

Settore: Polizia Municipale

Tipo: 2 (1= n. a crescere; 2= sì/no; 3= n. a diminuire)

Calcolo dell'aggregato: (4= somma; 5=media)

Favorire lo sviluppo economico e l'occupazione locali

Indicatore pluriennale:

Semplificare iter burocratici nei procedimenti relativi alle imprese del territorio: tempi medi di chiusura dei procedimenti autorizzativi edilizi del Suap (gg)

Target	2019	2020	2021	2022	2023	Val. 2019 interm.	Risultato 2019	Perf. 2019
Aggregato	70	70	70	70	70		60	100
Brisighella								
Casola V.								
Castello B.								
Faenza								
Riolo T.								
Solarolo								
Unione	70	70	70	70	70		60	100

Note prev:

-70 gg. medi è l'impegno a mantenere questo termine da considerare come livello di efficienza dell'ufficio negli anni

-I procedimenti sono trasversali per tutti N. 6 Comuni dell'Unione della Romagna Faentina

Note interm.:

Dato non disponibile - In linea con le previsioni; dato rilevabile annualmente

Note cons:

Previsione confermata in quanto il tempo medio di rilascio è stato di 60gg pari al 23% dei tempi medi anziché di 72 previsti (pari al 20% dei tempi di legge)

Codice: P.02.01

Ambito: AREA STRATEGICA

Amministratore: Pederzoli - Della Godenza - Malpezzi
Settore: Territorio

Tipo: 3 (1= n. a crescere; 2= sì/no; 3= n. a diminuire) Calcolo dell'aggregato: 5 (4= somma; 5=media)

Obiettivo annuale:

Attività di rilascio dei permessi di costruzioni produttive da espletare con una tempestica inferiore al 20% di quella di legge (90gg)

Indicatore annuale:

% del termine massimo in giorni, previsto dalla normativa, di rilascio dei permessi di costruzioni produttive (%)

	Target 2019	Risultato 2019	Perf. 2019
Aggregato	20	33	100
Brisighella			
Casola V.			
Castello B.			
Faenza			
Riolo T.			
Solarolo			
Unione	20	33	100

Note prev.:

-90gg termine massimo previsto dalla normativa

-I procedimenti sono trasversali per tutti N. 6 Comuni dell'Unione della Romagna Faentina

Note cons.:

Previsione confermata in quanto il tempo medio di rilascio è stato di 60gg pari al 33% dei tempi medi anziché di 72 previsti (pari al 20% dei tempi di legge)

Codice: A.02.01

Ambito: AREA STRATEGICA

Missione: Sviluppo economico e competitività

Programma: Industria, PMI e Artigianato

Settore: Territorio

Tipo: 1 (1= n. a crescere; 2= sì/no; 3= n. a diminuire)

Calcolo dell'aggregato: 5 (4= somma; 5=media)

Favorire lo sviluppo economico e l'occupazione locali

Indicatore pluriennale:

Semplificare iter burocratici nei procedimenti relativi alle imprese del territorio: % del termine massimo in giorni, previsto dalle normative in materia, di chiusura dei procedimenti autorizzativi commerciali (%)

Target	2019	2020	2021	2022	2023	Val. 2019 intern.	Risultato 2019	Perf. 2019
Aggregato	80	80	80	80	80		7,5	100
Brisighella								
Casola V.								
Castello B.								
Faenza								
Riolo T.								
Solarolo								
Unione	80	80	80	80	80		7,5	100

Note prev:

80% è l'impegno a mantenere questo termine da considerare come livello di efficienza dell'ufficio negli anni

I procedimenti sono trasversali per tutti N. 6 Comuni dell'Unione della Romagna Faentina

Note interm.:

Dato non disponibile - In linea con le previsioni; dato rilevabile annualmente

Note cons:

Previsione confermata: i tempi medi e la conseguente percentuale viene calcolata senza i giorni di sospensione della pratica dovuta a carenze riscontrate e notificate

Codice: P.02.02

Ambito: AREA STRATEGICA

Amministratore: Pederzoli - Della Godenza - Malpezzi
Settore: Territorio

Tipo: 3 (1= n. a crescere; 2= sì/no; 3= n. a diminuire) Calcolo dell'aggregato: 5 (4= somma; 5=media)

Obiettivo annuale:

Attività di controllo delle SCIA commerciali da effettuare entro 23 giorni (legge 60gg)

Indicatore annuale:

Tempi medi di attività di controllo delle SCIA commerciali (gg)

	Target 2019	Risultato 2019	Perf. 2019
Aggregato	23	4,75	100
Brisighella			
Casola V.			
Castello B.			
Faenza			
Riolo T.			
Solarolo			
Unione	23	4,75	100

Note prev.:

-60gg termine massimo previsto dalla normativa

-I procedimenti sono trasversali per tutti N. 6 Comuni dell'Unione della Romagna Faentina

Note cons.:

Previsione confermata: i tempi medi e la conseguente percentuale viene calcolata senza i giorni di sospensione della pratica dovuta a carenze riscontrate e notificate

Codice: A.02.02

Ambito: AREA STRATEGICA

Missione: Sviluppo economico e competitività

Programma: Commercio - reti distributive - tutela dei consumatori

Settore: Territorio

Tipo: 3 (1= n. a crescere; 2= sì/no; 3= n. a diminuire)

Calcolo dell'aggregato: 5 (4= somma; 5=media)

Favorire lo sviluppo economico e l'occupazione locali

Indicatore pluriennale:

Incentivi annui per l'insediamento di nuove aziende e/o l'ampliamento delle esistenti nel Comune di Faenza (€)

Target	2019	2020	2021	2022	2023	Val. 2019 interm.	Risultato 2019	Perf. 2019
Aggregato	15000	15000	20000			13513,98	13514	90
Brisighella								
Casola V.								
Castello B.								
Faenza	15000	15000	20000			13513,98	13514	90
Riolo T.								
Solarolo								
Unione								

Note prev:

-L'ammontare previsto è il plafond massimo annuo utilizzabile. In base alle domande pervenute, l'Amministrazione concede, in presenza dei requisiti richieste, i contributi alle imprese fino all'esaurimento del plafond.

Note interm.:

Note cons:

Somme erogate nel 2019 - Bilancio Faenza

Codice: P.02.03

Ambito: AREA STRATEGICA

Amministratore: Pederzoli - Della Godenza - Malpezzi

Settore: Cultura, Turismo e Promozione economica

Tipo: 1 (1= n. a crescere; 2= sì/no; 3= n. a diminuire)

Calcolo dell'aggregato: 4 (4= somma; 5=media)

Obiettivo annuale:

Obiettivo e indicatori assenti perché l'attività per gli uffici dell'Unione si esaurisce con la corresponsione degli incentivi

Indicatore annuale:

Non previsto

	Target 2019	Risultato 2019	Perf. 2019
Aggregato			
Brisighella			
Casola V.			
Castello B.			
Faenza			
Riolo T.			
Solarolo			
Unione			

Note prev.:

Note cons.:

Codice: A.02.03

Ambito: AREA STRATEGICA

Missione: Sviluppo economico e competitività

Programma: Industria, PMI e Artigianato

Settore: Cultura, Turismo e Promozione economica

Tipo: 0 (1= n. a crescere; 2= sì/no; 3= n. a diminuire)

Calcolo dell'aggregato: (4= somma; 5=media)

Favorire lo sviluppo economico e l'occupazione locali

Indicatore pluriennale:

Contrastare lo spopolamento nei piccoli centri: numero dei servizi alla persona mantenuti rispetto l'anno precedente presso il Comune di Casola Valsenio (%)

Target	2019	2020	2021	2022	2023	Val. 2019 interm.	Risultato 2019	Perf. 2019
Aggregato	90	100	100	100	100	100	100	100
Brisighella								
Casola V.	90	100	100	100	100	100	100	100
Castello B.								
Faenza								
Riolo T.								
Solarolo								
Unione								

Note prev:

Azioni finalizzate ad evitare il calo dei residenti e che i servizi pubblici esistenti non siano mantenuti/garantiti

Note interm.:

Allo stato attuale i servizi sono stati tutti garantiti

Note cons:

Codice: P.02.04

Ambito: AREA STRATEGICA

Amministratore: Pederzoli - Della Godenza - Malpezzi

Settore: Servizi alla Comunità

Tipo: 1 (1= n. a crescere; 2= sì/no; 3= n. a diminuire) Calcolo dell'aggregato: 5 (4= somma; 5=media)

Obiettivo annuale:

Assicurare la presenza dell'assistenza sociale a Casola Valsenio

Indicatore annuale:

Mantenimento della postazione di lavoro per l'Assistente sociale nel contesto della Residenza Municipale di Casola Valsenio (sì/no)

	Target 2019	Risultato 2019	Perf. 2019
Aggregato	sì	sì	100
Brisighella			
Casola V.	sì	sì	100
Castello B.			
Faenza			
Riolo T.			
Solarolo			
Unione			

Note prev.:

Note cons.:

Codice: A.02.04

Ambito: AREA STRATEGICA

Missione: Diritti sociali, politiche sociali e famiglia

Programma: Programmazione e governo della rete dei servizi socio-sanitari e

Settore: Servizi alla Comunità

Tipo: 2 (1= n. a crescere; 2= sì/no; 3= n. a diminuire)

Calcolo dell'aggregato: (4= somma; 5=media)

Favorire lo sviluppo economico e l'occupazione locali

Indicatore pluriennale:

Attuazione della variante al RUE di introduzione di incentivi privati e compensazioni pubbliche (si/no)

Target	2019	2020	2021	2022	2023	Val. 2019 interm.	Risultato 2019	Perf. 2019
Aggregato	sì	sì	sì	sì	sì	no	sì	100
Brisighella								
Casola V.								
Castello B.								
Faenza								
Riolo T.								
Solarolo								
Unione	sì	sì	sì	sì	sì	no	sì	100

Note prev:

Note interm.:

Con atto Consiglio URF n. 38 del 26/07/2018 è stata adottata la variante al RUE di Faenza n. 3, di cui è prevista l'approvazione entro l'estate 2019 previa espressione di indirizzi da parte del Consiglio Comunale in data 18/07/2019

Note cons:

La variante N. 3 è stata approvata con atto consiglio Unione Romagna Faentina n. 48 del 29/07/2019

Codice: P.02.05

Ambito: AREA STRATEGICA

Amministratore: Pederzoli - Della Godenza - Malpezzi Settore: Territorio

Tipo: 2 (1= n. a crescere; 2= sì/no; 3= n. a diminuire) Calcolo dell'aggregato: (4= somma; 5=media)

Obiettivo annuale:

Obiettivo e indicatori assenti perché l'attività per gli uffici dell'Unione si esaurisce con l'attuazione della variante al RUE di introduzione di incentivi privati e compensazioni pubbliche

Indicatore annuale:

Non previsto

Target 2019 Risultato 2019 Perf. 2019

Aggregato

Brisighella

Casola V.

Castello B.

Faenza

Riolo T.

Solarolo

Unione

Note prev.:

Note cons.:

Codice: A.02.05

Ambito: AREA STRATEGICA

Missione: Assetto del territorio ed edilizia abitativa

Programma: Urbanistica e assetto del territorio

Settore: Territorio

Tipo: 0 (1= n. a crescere; 2= sì/no; 3= n. a diminuire)

Calcolo dell'aggregato: (4= somma; 5=media)

Favorire lo sviluppo economico e l'occupazione locali

Indicatore pluriennale:

Valorizzare le produzioni agro alimentari locali: numero dei prodotti DOP e IGP sul territorio

Target	2019	2020	2021	2022	2023	Val. 2019 interm.	Risultato 2019	Perf. 2019
Aggregato	12	12	12	12	12	12	12	100
Brisighella								
Casola V.								
Castello B.								
Faenza								
Riolo T.								
Solarolo								
Unione								

Note prev:

Fonte Regione Emilia Romagna (www.agri.regione.emilia-romagna.it)_ Denominazione di Origine Protetta (DOP) ed Indicazioni Geografiche Protette (IGP).

-Il numero delle produzioni DOP e IGP sul territorio dell'URF è di fatto 12, che possono comprendere più comuni.

-Benchmarking: confronto con Bassa Romagna

Note interm.:

Note cons:

Per i prodotti indicati con* la zona di produzione è tutta la Provincia di Ravenna o la Provincia di Ravenna ed altre provincie Emiliano-Romagnole.

Dati estrapolati dai seguenti link:

http://agricoltura.regione.emilia-romagna.it/dop-igp/temi/prodotti-dop-e-igp-dellemilia-romagna-1/2020_01-elenco-odc-dop-igp_rer_sito.pdf/view

<http://agricoltura.regione.emilia-romagna.it/dop-igp/temi/vini-dop-e-igp-dellemilia-romagna>

1. Olio extra vergine di Oliva Brisighella DOP 2. Scalogno di Romagna IGP 3. Squacquerone di Romagna DOP* 4. Pesca e nettarina di Romagna IGP* 5. Piadina di Romagna IGP* 6. Pera dell'Emilia-Romagna IGP* 7. Agnello del centro Italia IGP* 8. Vitellone bianco dell'Appennino centrale IGP* 9. Romagna Sangiovese DOP* 10. Romagna Albana DOCG* 11. Romagna Trebbiano DOP* 12. Colli di Faenza DOP.

Altri prodotti che hanno la produzione anche in Provincia di Ravenna, ma che hanno riferimento prevalente ad altre zone di produzione dell'Emilia-Romagna:

1. Formaggio di Fossa di Sogliano DOP 2. Grana Padano DOP 3. Mortadella Bologna IGP 4. Zampone di Modena IGP

Codice: P.02.06

Ambito: AREA STRATEGICA

Amministratore: Pederzoli - Della Godenza - Malpezzi

Settore: Cultura, Turismo e Promozione economica

Obiettivo annuale:

Promozione delle produzioni agroalimentari locali a marchio DOP o IGP

Indicatore annuale:

Eventi annuali organizzati o sostenuti per la promozione dei prodotti DOP e/o IGP del territorio (N.)

	Target 2019	Risultato 2019	Perf. 2019
Aggregato	7	7	100
Brisighella	3	3	100
Casola V.			
Castello B.	1	1	100
Faenza	1	1	100
Riolo T.	2	2	100
Solarolo			
Unione			

Note prev.:

Valutata la valenza degli eventi di promozione del territorio, il sostegno si può concretizzare in forme agevolative di vario genere quali il patrocinio, con sconti sui costi di pubblicità e affissioni, varie forme di concessioni di spazi pubblici, e nel rispetto dei regolamenti e delle normative vigenti la corresponsione dei contributi

Note cons.:

Brisighella: Calici sotto i tre colli - ago 2019; Sagra dell'Agnellone e del Castrato QC - ott 2019; Sagra dell'Olio e dell'Ulivo - nov 2019
Castel Bolognese: Festa di Pentecoste - giu 2019
Faenza: eventi di promozione dei vini DOP/IGP c/o la Torre di oriolo durante tutto il periodo estivo, in particolare Calici di Stelle
Riolo Terme: Sagra dello Scalogno IGP di Romagna - lug 2019; festa Provinciale dell'Uva - set 2019

Codice: A.02.06

Ambito: AREA STRATEGICA

Missione: Sviluppo economico e competitività

Programma: Industria, PMI e Artigianato

Settore: Cultura, Turismo e Promozione economica

Tipo: 1 (1= n. a crescere; 2= sì/no; 3= n. a diminuire)

Calcolo dell'aggregato: 4 (4= somma; 5=media)

Favorire lo sviluppo economico e l'occupazione locali

Tipo: 1 (1= n. a crescere; 2= sì/no; 3= n. a diminuire)

Calcolo dell'aggregato:

(4= somma; 5=media)

Favorire lo sviluppo economico e l'occupazione locali

Indicatore pluriennale:

Imprese attive presso i comuni dell'Unione della Romagna faentina (N.)

Target	2019	2020	2021	2022	2023	Val. 2019 interm.	Risultato 2019	Perf. 2019
Aggregato	9900	9930	9950	10080	10100	7929	7868	79
Brisighella	900	920	920	950	950	763	755	84
Casola V.	320	340	340	350	350	256	254	79
Castello B.	1020	1050	1050	1080	1080	846	834	82
Faenza	6660	6620	6620	6680	6680	5225	5200	78
Riolo T.	560	560	570	570	580	462	452	81
Solarolo	440	440	450	450	460	377	373	85
Unione								

Note prev:

Verificabile sul sito della Camera di Commercio di Ravenna, dato del 4 trimestre di ogni anno

Note interm.:

Dati imprese attive al 1° trimestre 2019

Note cons:

Dato 2019 (IV° trimestre) sul sito della Camera di Commercio di Ravenna

Codice: P.02.07

Ambito: AREA STRATEGICA

Amministratore: Pederzoli - Della Godenza -
Malpezzi

Settore: Cultura, Turismo e Promozione economica

Tipo: 1 (1= n. a crescere; 2= sì/no; 3= n. a diminuire)

Calcolo dell'aggregato: 4 (4= somma; 5=media)

Obiettivo annuale:

Gestione del procedimento del bando per contributi alle imprese del Comune di Faenza che aumentano la quota di assunzioni

Indicatore annuale:

N.domande di contributo istruite /n. domande presentate nel Comune di Faenza (%)

	Target 2019	Risultato 2019	Perf. 2019
Aggregato	100	100	100
Brisighella			
Casola V.			
Castello B.			
Faenza	100	100	100
Riolo T.			
Solarolo			
Unione			

Note prev.:

Per istruttoria si intende il procedimento di verifica dei requisiti minimi necessari per l'acquisizione del contributo e la successiva liquidazione del contributo ai soggetti aventi diritto.

Note cons.:

Istruttoria completata per le 4 domande pervenute nel 2019

Codice: A.02.07

Ambito: AREA STRATEGICA

Missione: Sviluppo economico e competitività

Programma: Industria, PMI e Artigianato

Settore: Cultura, Turismo e Promozione economica

Tipo: 1 (1= n. a crescere; 2= sì/no; 3= n. a diminuire)

Calcolo dell'aggregato: 5 (4= somma; 5=media)

Sostenere, tutelare ed educare i cittadini in materia di assistenza sociale locale e di presidio dei servizi sanitari locali

Indicatore pluriennale:

Riprogettare i servizi di orientamento ai giovani: contatti annui dei servizi di orientamento ai giovani (N.)

Target	2019	2020	2021	2022	2023	Val. 2019 interm.	Risultato 2019	Perf. 2019
Aggregato	223	223	223	223	223	161	26041	100
Brisighella	15	15	15	15	15	3	2141	100
Casola V.	5	5	5	5	5	0	730	100
Castello B.	15	15	15	15	15	0	2794	100
Faenza	170	170	170	170	170	158	17412	100
Riolo T.	10	10	10	10	10	0	1654	100
Solarolo	8	8	8	8	8	0	1310	100
Unione								

Note prev:

per contatto si intende l'accesso diretto, l'accesso al sito Informagiovani, mediante social media, l'iscrizione a newsletter

Note interm.:

Totale contatti (in ufficio) Informagiovani Unione fino a 31/05/2019

Note cons:

I dati riportati a consuntivo per comune si riferiscono al numero degli accessi presso gli sportelli e il numero degli accessi al sito Informagiovani. In riferimento agli accessi al sito, il calcolo è stato effettuato in proporzione al numero degli abitanti per comune. Di seguito il dettaglio degli accessi al sito:

- Iscrizioni newsletter concorsi: 6562
- Iscrizioni newsletter estero: 2363
- Iscrizioni newsletter Hdemicici: 1599
- iscrizione newsletter formazione: 2734

Codice: P.03.01

Ambito: AREA STRATEGICA

Amministratore: Malpezzi

Settore: Servizi alla Comunità

Tipo: 1 (1= n. a crescere; 2= sì/no; 3= n. a diminuire)

Calcolo dell'aggregato: 4 (4= somma; 5=media)

Obiettivo annuale:

Obiettivo e indicatori assenti perchè l'attività per gli uffici dell'Unione si è esaurita con la sottoscrizione nel 2018 del nuovo contratto di servizio per i servizi di informazione e di orientamento per giovani

Indicatore annuale:

Non previsto

	Target 2019	Risultato 2019	Perf. 2019
Aggregato			
Brisighella			
Casola V.			
Castello B.			
Faenza			
Riolo T.			
Solarolo			
Unione			

Aggregato

Brisighella

Casola V.

Castello B.

Faenza

Riolo T.

Solarolo

Unione

Note prev.:

Note cons.:

Codice: A.03.01

Ambito: AREA STRATEGICA

Missione: Politiche giovanili, sport e tempo libero

Programma: Giovani

Settore: Servizi alla Comunità

Tipo: 0 (1= n. a crescere; 2= sì/no; 3= n. a diminuire)

Calcolo dell'aggregato: (4= somma; 5=media)

Sostenere, tutelare ed educare i cittadini in materia di assistenza sociale locale e di presidio dei servizi sanitari locali

Indicatore pluriennale:

Programmazione distrettuale volta ad ampliare la gamma delle opzioni mediante cooprogettazione di servizi innovativi per persone con disabilità: numero di progetti individualizzati avviati nell'anno (N.)

Target	2019	2020	2021	2022	2023	Val. 2019 intern.	Risultato 2019	Perf. 2019
Aggregato	3	3	3	3	3	3	3	100
Brisighella								
Casola V.								
Castello B.								
Faenza								
Riolo T.								
Solarolo								
Unione								

Note prev:

Note interm.:

Il numero dei progetti individualizzati avviati nell'anno >3

Note cons:

Codice: P.03.02

Ambito: AREA STRATEGICA

Amministratore: Malpezzi

Settore: Servizi alla Comunità

Tipo: 1 (1= n. a crescere; 2= sì/no; 3= n. a diminuire)

Calcolo dell'aggregato: (4= somma; 5=media)

Obiettivo annuale:

Programmazione distrettuale volta ad ampliare la gamma delle opzioni mediante cooprogettazione di servizi innovativi per persone con disabilità, tramite progetti individualizzati da avviare nell'anno

Indicatore annuale:

Individuazione dei destinatari dei progetti per l'anno 2019 (sì/no)

	Target 2019	Risultato 2019	Perf. 2019
Aggregato	sì	sì	100
Brisighella			
Casola V.			
Castello B.			
Faenza			
Riolo T.			
Solarolo			
Unione			

Note prev.:

Note cons.:

Codice: A.03.02

Ambito: AREA STRATEGICA

Missione: Diritti sociali, politiche sociali e famiglia

Programma: Interventi per la disabilità

Settore: Servizi alla Comunità

Tipo: 2 (1= n. a crescere; 2= sì/no; 3= n. a diminuire)

Calcolo dell'aggregato: (4= somma; 5=media)

Sostenere, tutelare ed educare i cittadini in materia di assistenza sociale locale e di presidio dei servizi sanitari locali

Indicatore pluriennale:

Riprogettare la complessiva offerta dei servizi alla persona, valorizzando l'apporto di tutte le parti interessate, tra cui il terzo settore e il volontariato: servizi alla persona riprogettati (N.)

Target	2019	2020	2021	2022	2023	Val. 2019 intern.	Risultato 2019	Perf. 2019
Aggregato	2	3	3	3	3	0	2	100
Brisighella								
Casola V.								
Castello B.								
Faenza								
Riolo T.								
Solarolo								
Unione								

Note prev:

Il target è il numero progressivo dei servizi riprogettati con base storica 1 gennaio 2019

Note interm.:

Ancora da realizzare

Note cons:

Codice: P.03.03

Ambito: AREA STRATEGICA

Amministratore: Malpezzi

Settore: Servizi alla Comunità

Tipo: 1 (1= n. a crescere; 2= sì/no; 3= n. a diminuire)

Calcolo dell'aggregato: (4= somma; 5=media)

Obiettivo annuale:

Riprogettare la complessiva offerta dei servizi alla persona, valorizzando l'apporto di tutte le parti interessate, tra cui il terzo settore e il volontariato

Indicatore annuale:

Numero incontri con Terzo Settore e volontariato finalizzati alla riprogettazione di servizi alla persona

	Target 2019	Risultato 2019	Perf. 2019
Aggregato	5	5	100
Brisighella			
Casola V.			
Castello B.			
Faenza			
Riolo T.			
Solarolo			
Unione	5	5	100

Note prev.:

Note cons.:

Codice: A.03.03

Ambito: AREA STRATEGICA

Missione: Diritti sociali, politiche sociali e famiglia

Programma: Interventi per gli anziani

Settore: Servizi alla Comunità

Tipo: 1 (1= n. a crescere; 2= sì/no; 3= n. a diminuire)

Calcolo dell'aggregato: 4 (4= somma; 5=media)

Sostenere, tutelare ed educare i cittadini in materia di assistenza sociale locale e di presidio dei servizi sanitari locali

Indicatore pluriennale:

Assicurare la prossimità di intervento in ambito sociale in tutto il territorio dell'Unione, mediante la presenza dell'assistente sociale e delle funzioni di sportello sociale (N. operatori equivalenti)

Target	2019	2020	2021	2022	2023	Val. 2019 intern.	Risultato 2019	Perf. 2019
Aggregato	18	18	18	18	18	18	18	100
Brisighella	1	1	1	1	1	1	1	100
Casola V.	0,4	0,4	0,4	0,4	0,4	0,4	0,4	100
Castello B.	1,6	1,6	1,6	1,6	1,6	1,6	1,6	100
Faenza	13,51	13,51	13,51	13,51	13,51	13,51	13,51	100
Riolo T.	0,83	0,83	0,83	0,83	0,83	0,83	0,83	100
Solarolo	0,66	0,66	0,66	0,66	0,66	0,66	0,66	100
Unione								

Note prev:

per operatore equivalente si intende la frazione del monte ore annuo di servizio prestato al territorio

Note interm.:

Al momento il monteore è rispettato

Note cons:

Codice: P.03.04

Ambito: AREA STRATEGICA

Amministratore: Malpezzi

Settore: Servizi alla Comunità

Tipo: 1 (1= n. a crescere; 2= sì/no; 3= n. a diminuire) Calcolo dell'aggregato: 4 (4= somma; 5=media)

Obiettivo annuale:

Assicurare la prossimità di intervento in ambito sociale in tutto il territorio dell'Unione, mediante la presenza dell'assistente sociale e delle funzioni di sportello sociale

Indicatore annuale:

Numero medio utenti in carico alle singole assistenti sociali=>100 (sì/no)

	Target 2019	Risultato 2019	Perf. 2019
Aggregato	sì	sì	100
Brisighella			
Casola V.			
Castello B.			
Faenza			
Riolo T.			
Solarolo			
Unione	sì	sì	100

Note prev.:

Note cons.:

Codice: A.03.04

Ambito: AREA STRATEGICA

Missione: Diritti sociali, politiche sociali e famiglia

Programma: Programmazione e governo della rete dei servizi sociosanitari e

Settore: Servizi alla Comunità

Tipo: 2 (1= n. a crescere; 2= sì/no; 3= n. a diminuire)

Calcolo dell'aggregato: (4= somma; 5=media)

Sostenere, tutelare ed educare i cittadini in materia di assistenza sociale locale e di presidio dei servizi sanitari locali

Indicatore pluriennale:

Sviluppare progetti in collaborazione con l'ASP, in coerenza con la programmazione sociosanitaria di zona: progetti realizzati nel triennio 2018/2020 rispetto al totale dei progetti assegnati nell'anno 2018 (%)

Target	2019	2020	2021	2022	2023	Val. 2019 intern.	Risultato 2019	Perf. 2019
Aggregato	100	100	100	100	100	0	100	100
Brisighella								
Casola V.								
Castello B.								
Faenza								
Riolo T.								
Solarolo								
Unione								

Note prev:

Note interm.:

In fase di completamento

Note cons:

Codice: P.03.05

Ambito: AREA STRATEGICA

Amministratore: Malpezzi

Settore: Servizi alla Comunità

Tipo: 1 (1= n. a crescere; 2= sì/no; 3= n. a diminuire)

Calcolo dell'aggregato: (4= somma; 5=media)

Obiettivo annuale:

Obiettivo e indicatore assenti perchè l'attività esecutiva è affidata ad ente esterno (ASP)

Indicatore annuale:

Non previsto

Target 2019 Risultato 2019 Perf. 2019

Aggregato

Brisighella

Casola V.

Castello B.

Faenza

Riolo T.

Solarolo

Unione

Note prev.:

Note cons.:

Codice: A.03.05

Ambito: AREA STRATEGICA

Missione: Diritti sociali, politiche sociali e famiglia

Programma: Programmazione e governo della rete dei servizi sociosanitari e

Settore: Servizi alla Comunità

Tipo: 0 (1= n. a crescere; 2= sì/no; 3= n. a diminuire)

Calcolo dell'aggregato: (4= somma; 5=media)

Sostenere, tutelare ed educare i cittadini in materia di assistenza sociale locale e di presidio dei servizi sanitari locali

Indicatore pluriennale:

Capacità di rispondere alle richieste di servizi alla persona in strutture residenziali per disabili: mantenimento del limite massimo previsto dalla Regione nel 2016 (si/no)

Target	2019	2020	2021	2022	2023	Val. 2019 interm.	Risultato 2019	Perf. 2019
Aggregato	si	si	si	si	si	si	si	100
Brisighella								
Casola V.								
Castello B.								
Faenza								
Riolo T.								
Solarolo								
Unione								

Note prev:

Note interm.:

Note cons:

36/36

Codice: P.03.06

Ambito: AREA STRATEGICA

Amministratore: Malpezzi

Settore: Servizi alla Comunità

Tipo: 2 (1= n. a crescere; 2= sì/no; 3= n. a diminuire)

Calcolo dell'aggregato: (4= somma; 5=media)

Obiettivo annuale:

Capacità di rispondere alle richieste di servizi alla persona in strutture residenziali per disabili

Indicatore annuale:

Tempi medi istruttoria interna finalizzata alla sostituzione di posti in strutture residenziali per disabili: numero giorni intercorrenti dalla ricezione della notizia del posto reso disponibile all'invio all'AUSL della richiesta di attivazione della Commissione per la valutazione inserimento (n.)

	Target 2019	Risultato 2019	Perf. 2019
Aggregato	7	7	100
Brisighella			
Casola V.			
Castello B.			
Faenza			
Riolo T.			
Solarolo			
Unione	7	7	100

Note prev.:

Note cons.:

Non si sono resi disponibili posti nel 2019

Codice: A.03.06

Ambito: AREA STRATEGICA

Missione: Diritti sociali, politiche sociali e famiglia

Programma: Programmazione e governo della rete dei servizi sociosanitari e

Settore: Servizi alla Comunità

Tipo: 3 (1= n. a crescere; 2= sì/no; 3= n. a diminuire)

Calcolo dell'aggregato: 4 (4= somma; 5=media)

Sostenere, tutelare ed educare i cittadini in materia di assistenza sociale locale e di presidio dei servizi sanitari locali

Indicatore pluriennale:

Capacità di rispondere alle richieste di servizi alla persona in strutture residenziali per anziani: mantenimento del limite massimo previsto dalla Regione nel 2016 (si/no)

Target	2019	2020	2021	2022	2023	Val. 2019 interm.	Risultato 2019	Perf. 2019
Aggregato	si	si	si	si	si	si	si	100
Brisighella								
Casola V.								
Castello B.								
Faenza								
Riolo T.								
Solarolo								
Unione								

Note prev:

Note interm.:

Note cons:

364/364

Codice: P.03.07

Ambito: AREA STRATEGICA

Amministratore: Malpezzi

Settore: Servizi alla Comunità

Tipo: 2 (1= n. a crescere; 2= sì/no; 3= n. a diminuire)

Calcolo dell'aggregato: (4= somma; 5=media)

Obiettivo annuale:

Capacità di rispondere alle richieste di servizi alla persona in strutture residenziali per anziani

Indicatore annuale:

Strutture residenziali per anziani: numero degli ingressi in Casa residenza anziani rispetto al numero delle domande presenti in lista (%)

	Target 2019	Risultato 2019	Perf. 2019
Aggregato	9	6,6	73
Brisighella			
Casola V.			
Castello B.			
Faenza			
Riolo T.			
Solarolo			
Unione	9	6,6	73

Note prev.:

Note cons.:

Codice: A.03.07

Ambito: AREA STRATEGICA

Missione: Diritti sociali, politiche sociali e famiglia

Programma: Interventi per gli anziani

Settore: Servizi alla Comunità

Tipo: 1 (1= n. a crescere; 2= sì/no; 3= n. a diminuire)

Calcolo dell'aggregato: 5 (4= somma; 5=media)

Sostenere, tutelare ed educare i cittadini in materia di assistenza sociale locale e di presidio dei servizi sanitari locali

Indicatore pluriennale:

Percentuale dei residenti nell'Unione che utilizzano il presidio ospedaliero di Faenza

Target	2019	2020	2021	2022	2023	Val. 2019 interm.	Risultato 2019	Perf. 2019
Aggregato		90	90	90	90	N.D.	N.D.	
Brisighella								
Casola V.								
Castello B.								
Faenza								
Riolo T.								
Solarolo								
Unione								

Note prev:

- Ultimo dato a consuntivo anno 2016: 90%- target aggregato a livello di distretto sanitario

Note interm.:

I dati sull'anno in corso sono disponibili solo nell'anno successivo e sono provvisori per i primi mesi, stabili da maggio in avanti

Note cons:

Target 2019: 90
dato non disponibile

Codice: P.03.08 Ambito: AREA STRATEGICA

Amministratore: Malpezzi Settore: -

Tipo: 1 (1= n. a crescere; 2= sì/no; 3= n. a diminuire) Calcolo dell'aggregato: (4= somma; 5=media)

Obiettivo annuale:

Obiettivo annuale non previsto in quanto i Comuni l'attività esecutiva è in capo ad altro ente (ASL)

Indicatore annuale:

Non previsto

	Target 2019	Risultato 2019	Perf. 2019
--	-------------	----------------	------------

Aggregato

Brisighella

Casola V.

Castello B.

Faenza

Riolo T.

Solarolo

Unione

Note prev.:

Note cons.:

Codice: A.03.08 Ambito: AREA STRATEGICA

Missione: Diritti sociali, politiche sociali e famiglia

Programma: Programmazione e governo della rete dei servizi sociosanitari e

Settore: Servizi alla Comunità

Tipo: 0 (1= n. a crescere; 2= sì/no; 3= n. a diminuire)

Calcolo dell'aggregato: (4= somma; 5=media)

Sostenere i percorsi formativi, le scuole e l'istruzione per una crescita culturale, sociale e professionale del territorio

Indicatore pluriennale:

Promuovere tra i giovani la cittadinanza attiva, tramite il progetto "lavori in comune": N. alunni coinvolti / totale degli alunni delle scuole (%)

Target	2019	2020	2021	2022	2023	Val. 2019 interm.	Risultato 2019	Perf. 2019
Aggregato	4	3	3	3	3	6,03	4,41	100
Brisighella								
Casola V.								
Castello B.								
Faenza								
Riolo T.								
Solarolo								
Unione								

Note prev:

A denominatore il totale degli alunni delle sole scuole coinvolte.

Dato consuntivo ultimo disponibile: 4,19

Note interm.:

BRISIGHELLA: 7,62% - CASOLA VALSENI: 8,09% - CASTELBOLOGNESE: 0 - FAENZA: 6,16% - RIOLO TERME: 9,68% - SOLAROLO: 0

Note cons:

Codice: P.04.02

Ambito: AREA STRATEGICA

Amministratore: Malpezzi - Sagrini

Settore: Servizi alla Comunità

Tipo: 1 (1= n. a crescere; 2= sì/no; 3= n. a diminuire)

Calcolo dell'aggregato: (4= somma; 5=media)

Obiettivo annuale:

Progetto "lavori in Unione"

Indicatore annuale:

Posti ricoperti sul totale dei posti disponibili nel progetto "lavori in Unione" (%)

	Target 2019	Risultato 2019	Perf. 2019
Aggregato	100	100	100
Brisighella			
Casola V.			
Castello B.			
Faenza			
Riolo T.			
Solarolo			
Unione			

Note prev.:

Note cons.:

168/168

Codice: A.04.02

Ambito: AREA STRATEGICA

Missione: Politiche giovanili, sport e tempo libero

Programma: Giovani

Settore: Servizi alla Comunità

Tipo: 1 (1= n. a crescere; 2= sì/no; 3= n. a diminuire)

Calcolo dell'aggregato: (4= somma; 5=media)

Sostenere i percorsi formativi, le scuole e l'istruzione per una crescita culturale, sociale e professionale del territorio

Indicatore pluriennale:

Promuovere tra i giovani l'educazione alla legalità: N. classi coinvolte (N.)

Target	2019	2020	2021	2022	2023	Val. 2019 intern.	Risultato 2019	Perf. 2019
Aggregato	5	5	5	5	5	6	0	0
Brisighella								
Casola V.								
Castello B.								
Faenza								
Riolo T.								
Solarolo								
Unione								

Note prev:

Si tratta di un percorso, avviato nel 2018, nell'ambito di un accordo di programma con Regione Emilia Romagna, finalizzato alla istituzione di un Osservatorio per la legalità e per promozione della cultura della legalità. La prosecuzione degli interventi è legata alla disponibilità di specifici finanziamenti

Note interm.:

2 incontri da 2 ore in 6 classi II° Liceo Torricelli - indirizzo linguistico e scienze umane

Note cons:

Nell'anno 2019 non è stato fatto nulla legato a questo progetto. E' stato fatto altro

Codice: P.04.03

Ambito: AREA STRATEGICA

Amministratore: Malpezzi - Sagrini

Settore: Polizia Municipale

Tipo: 1 (1= n. a crescere; 2= sì/no; 3= n. a diminuire)

Calcolo dell'aggregato: (4= somma; 5=media)

Obiettivo annuale:

Obiettivo e indicatori assenti perchè l'attività per gli uffici dell'Unione si è esaurita con la promozione tra i giovani sull'educazione alla legalità

Indicatore annuale:

Non previsto

Target 2019	Risultato 2019	Perf. 2019
-------------	----------------	------------

Aggregato

Brisighella

Casola V.

Castello B.

Faenza

Riolo T.

Solarolo

Unione

Note prev.:

Note cons.:

Codice: A.04.03

Ambito: AREA STRATEGICA

Missione: Ordine pubblico e sicurezza

Programma: Polizia locale e amministrativa

Settore: Polizia Municipale

Tipo: 0 (1= n. a crescere; 2= sì/no; 3= n. a diminuire)

Calcolo dell'aggregato: (4= somma; 5=media)

Sostenere i percorsi formativi, le scuole e l'istruzione per una crescita culturale, sociale e professionale del territorio

Indicatore pluriennale:

Promuovere tra i giovani l'educazione civica: N. classi coinvolte nelle Consulte dei ragazzi / Totale classi delle scuole (%)

Target	2019	2020	2021	2022	2023	Val. 2019 interm.	Risultato 2019	Perf. 2019
Aggregato	53,9	53,9	53,9	53,9	53,9	47,8	6,6	12
Brisighella								
Casola V.	37,5	37,5	37,5	37,5	37,5	40	0	0
Castello B.	66	66	66	66	66	33	0	0
Faenza	33	33	33	33	33	33	33	100
Riolo T.	33	33	33	33	33	33	0	0
Solarolo	100	100	100	100	100	100	0	0
Unione								

Note prev:

Gli interventi saranno realizzati in particolare presso le Scuole Medie

Note interm.:

A Castel Bolognese la consulta dei ragazzi non è ancora attivata, ma l'attività di educazione civica, quale materia delle Consulte, viene comunque svolta presso le scuole di Castel Bolognese

Note cons:

Codice: P.04.04

Ambito: AREA STRATEGICA

Amministratore: Malpezzi - Sagrini

Settore: Legale e affari istituzionali

Tipo: 1 (1= n. a crescere; 2= sì/no; 3= n. a diminuire) Calcolo dell'aggregato: 5 (4= somma; 5=media)

Obiettivo annuale:

Realizzare gli incontri afferenti all'educazione civica e alla legalità, con l'incontro delle consulte dei ragazzi e ragazze; con le scuole e coinvolgimento delle stesse nella preparazione degli eventi civili e istituzionalizzazione degli enti

Indicatore annuale:

Incontri proposti nell'anno alle scuole presso l'Unione della Romagna Faentina, per promuovere la cittadinanza attiva, l'educazione civica e l'educazione alla legalità (N.)

	Target 2019	Risultato 2019	Perf. 2019
Aggregato	20	23	100
Brisighella	1	0	0
Casola V.	1	0	0
Castello B.	1	0	0
Faenza	15	23	100
Riolo T.	1	0	0
Solarolo	1	0	0
Unione			

Note prev.:

Note cons.:

Codice: A.04.04

Ambito: AREA STRATEGICA

Missione: Servizi istituzionali, generali e di gestione

Programma: Organi istituzionali

Settore: Legale e Affari istituzionali

Tipo: 1 (1= n. a crescere; 2= sì/no; 3= n. a diminuire)

Calcolo dell'aggregato: 4 (4= somma; 5=media)

Sostenere i percorsi formativi, le scuole e l'istruzione per una crescita culturale, sociale e professionale del territorio

Indicatore pluriennale:

Promuovere tra i giovani la sensibilità alla parità di genere: N. classi coinvolte / Totale classi delle scuole (%)

Target	2019	2020	2021	2022	2023	Val. 2019 interm.	Risultato 2019	Perf. 2019
Aggregato	9	9	9	9	9	6,49	8,77	97
Brisighella								
Casola V.								
Castello B.								
Faenza								
Riolo T.								
Solarolo								
Unione								

Note prev:

A denominatore il totale degli alunni delle scuole di ogni grado. Brisighella: 4,44; Casola V.: 17; Faenza: 11,6; Riolo T.: 5,36

Note interm.:

Brisighella: 9% - Casola V.: 10% - Faenza: 6,79% - Riolo T.: 12,5%

Note cons:

Brisighella 3% - Casola V. 7,7% - Castel B. 8,8% - Faenza 6,16% - Riolo T. 66,6% - Solarolo 11,1%

Codice: P.04.05

Ambito: AREA STRATEGICA

Amministratore: Malpezzi - Sagrini

Settore: Servizi alla Comunità

Tipo: 1 (1= n. a crescere; 2= sì/no; 3= n. a diminuire)

Calcolo dell'aggregato: (4= somma; 5=media)

Obiettivo annuale:

Promuovere tra i giovani la sensibilità alla parità di genere

Indicatore annuale:

Rapporto tra risorse spese su quelle assegnate per progetti sulla parità di genere nelle scuole pari o maggiore a 90% (sì/no)

	Target 2019	Risultato 2019	Perf. 2019
Aggregato	sì	sì	100
Brisighella			
Casola V.			
Castello B.			
Faenza			
Riolo T.			
Solarolo			
Unione			

Note prev.:

Note cons.:

Codice: A.04.05

Ambito: AREA STRATEGICA

Missione: Istruzione e diritto allo studio

Programma: Servizi ausiliari all'istruzione

Settore: Servizi alla Comunità

Tipo: 2 (1= n. a crescere; 2= sì/no; 3= n. a diminuire)

Calcolo dell'aggregato: (4= somma; 5=media)

Sostenere i percorsi formativi, le scuole e l'istruzione per una crescita culturale, sociale e professionale del territorio

Indicatore pluriennale:

Garantire il più ampio accesso ai servizi per la prima infanzia (0-3 anni) nelle strutture comunali o convenzionate con l'ente: accessi nell'anno / totale richieste pervenute (%)

Target	2019	2020	2021	2022	2023	Val. 2019 interm.	Risultato 2019	Perf. 2019
Aggregato	95,06	96	96,83	97,5	98,33		96,02	100
Brisighella	100	100	100	100	100		100	100
Casola V.	100	100	100	100	100		100	100
Castello B.	100	100	100	100	100		100	100
Faenza	84,95	90	92	94	95		76,11	90
Riolo T.	85,42	86	89	91	95		100	100
Solarolo	100	100	100	100	100		100	100
Unione								

Note prev:

Brisighella: Nido Emiliani e Nido Cicognani

Casola V.: Nido Comunale "Lo Scoiattolo"

Castel B: Nido Comunale Arcobaleno e Spazio Bambini "Casa Sull'Albero"

Faenza: Nido Comunale "8 Marzo"; Nido Comunale "Pepito"; Nidi Convenzionati della Fondazione Marri; Nidi convenzionati Zerocento

Riolo T.: Nido Comunale "Peter Pan"; Nido Convenzionato della Zerocento "Campanellino"

Solarolo: Nido Comunale "Lo Scarabocchio"

Note interm.:

Dato non disponibile - Attualmente non aggiornabile in quanto non in possesso del dato relativo alle domande (i bandi per i nidi sono ancora aperti) ne di quello degli accessi che avverrà in settembre - ottobre - novembre

Note cons:

Codice: P.04.06 Ambito: AREA STRATEGICA

Amministratore: Malpezzi - Sagrini Settore: Servizi alla Comunità

Tipo: 1 (1= n. a crescere; 2= sì/no; 3= n. a diminuire) Calcolo dell'aggregato: 5 (4= somma; 5=media)

Obiettivo annuale:

Mantenimento della riduzione delle rette di frequenza nei nidi comunali e/o convenzionati del Comune di Faenza

Indicatore annuale:

Mantenimento della riduzione delle rette di frequenza nei nidi comunali e/o convenzionati del Comune di Faenza mediante impiego di risorse regionali e statali all'uopo stanziate, operata nel 2018 (sì/no)

	Target 2019	Risultato 2019	Perf. 2019
Aggregato	sì	sì	100
Brisighella			
Casola V.			
Castello B.			
Faenza	sì	sì	100
Riolo T.			
Solarolo			
Unione			

Note prev.:

Note cons.:

Codice: A.04.06 Ambito: AREA STRATEGICA

Missione: Diritti sociali, politiche sociali e famiglia

Programma: Interventi per l'infanzia e i minori e per asili nido

Settore: Servizi alla Comunità

Tipo: 2 (1= n. a crescere; 2= sì/no; 3= n. a diminuire)

Calcolo dell'aggregato: (4= somma; 5=media)

Sostenere i percorsi formativi, le scuole e l'istruzione per una crescita culturale, sociale e professionale del territorio

Indicatore pluriennale:

Pianificazione condivisa con le scuole sull'alternanza/scuola lavoro e tirocini formativi: N. alunni coinvolti / Totale alunni (%)

Target	2019	2020	2021	2022	2023	Val. 2019 interm.	Risultato 2019	Perf. 2019
Aggregato	0,9	0,9	0,9	0,9	0,9	0,71	1,13	100
Brisighella								
Casola V.								
Castello B.								
Faenza								
Riolo T.								
Solarolo								
Unione								

Note prev:

Dato risultante dal rapporto tra alunni inseriti (nel 2018: 47) e alunni iscritti alle scuole superiori dell'URF (nel 2018: 5185)

Note interm.:

Brisighella: 1 - Casola V.: 1 - Castel B.: 2 - Faenza: 30 - Riolo T.: 2 - Solarolo: 1

Note cons:

Brisighella: 2 - Casola V.: 2 - Castel B.: 3 - Faenza: 43 - Riolo T.: 6 - Solarolo: 3

Codice: P.04.07

Ambito: AREA STRATEGICA

Amministratore: Malpezzi - Sagrini

Settore: Servizi alla Comunità

Tipo: 1 (1= n. a crescere; 2= sì/no; 3= n. a diminuire)

Calcolo dell'aggregato: (4= somma; 5=media)

Obiettivo annuale:

Pianificazione condivisa con le scuole sull'alternanza/scuola lavoro e tirocini formativi

Indicatore annuale:

Progetti condivisi di inserimento nell'alternanza/scuola lavoro (N.)

	Target 2019	Risultato 2019	Perf. 2019
Aggregato	19	29	100
Brisighella			
Casola V.			
Castello B.			
Faenza			
Riolo T.			
Solarolo			
Unione			

Note prev.:

Note cons.:

Codice: A.04.07

Ambito: AREA STRATEGICA

Missione: Istruzione e diritto allo studio

Programma: Servizi ausiliari all'istruzione

Settore: Servizi alla Comunità

Tipo: 1 (1= n. a crescere; 2= sì/no; 3= n. a diminuire)

Calcolo dell'aggregato: (4= somma; 5=media)

Tutelare e valorizzare i beni e le attività culturali e sportive

Indicatore pluriennale:

Realizzare il nuovo campo di calcio di Casola Valsenio (sì/no)

Target	2019	2020	2021	2022	2023	Val. 2019 intern.	Risultato 2019	Perf. 2019
Aggregato Brisighella	no	sì				no	no	
Casola V.	no	sì				no	no	
Castello B. Faenza Riolo T. Solarolo Unione								

Note prev:

Note interm.:

Come previsto a dicembre 2018 è stato inoltrato il report circa l'attuazione delle attività.

Note cons:

Con nota prot. 99266 del 20/12/2019 è stata attivata la conferenza dei servizi per l'approvazione del progetto inoltrando la documentazione ai vari enti

Codice: P.05.01

Ambito: AREA STRATEGICA

Amministratore: Malpezzi - Sagrini - Briccolani

Settore: Territorio

Tipo: 2 (1= n. a crescere; 2= sì/no; 3= n. a diminuire)

Calcolo dell'aggregato: (4= somma; 5=media)

Obiettivo annuale:

Realizzare il nuovo campo di calcio di Casola Valsenio

Indicatore annuale:

Attivazione delle procedure urbanistiche e trasmissione alla Conferenza di servizi della documentazione per l'approvazione del campo di calcio (sì/No)

	Target 2019	Risultato 2019	Perf. 2019
Aggregato	sì	sì	100
Brisighella			
Casola V.			
Castello B. Faenza Riolo T. Solarolo Unione			
Unione	sì	sì	100

Note prev.:

Note cons.:

Con nota prot. 99266 del 20/12/2019 è stata attivata la conferenza dei servizi per l'approvazione del progetto. Inoltrando la documentazione ai vari enti

Codice: A.05.01

Ambito: AREA STRATEGICA

Missione: Assetto del territorio ed edilizia abitativa

Programma: Urbanistica e assetto del territorio

Settore: Territorio

Tipo: 2 (1= n. a crescere; 2= sì/no; 3= n. a diminuire)

Calcolo dell'aggregato: (4= somma; 5=media)

Tutelare e valorizzare i beni e le attività culturali e sportive

Indicatore pluriennale:

Realizzare un evento sportivo che preveda la partecipazione da tutti i territori dell'Unione, in collaborazione con gli enti di promozione sportiva (sì/no)

Target	2019	2020	2021	2022	2023	Val. 2019 interm.	Risultato 2019	Perf. 2019
Aggregato	no	sì				no	no	
Brisighella								
Casola V.								
Castello B.								
Faenza								
Riolo T.								
Solarolo								
Unione								

Note prev:

Note interm.:

Note cons:

Codice: P.05.02

Ambito: AREA STRATEGICA

Amministratore: Malpezzi - Sagrini - Briccolani

Settore: Cultura, Turismo e Promozione economica

Tipo: 2 (1= n. a crescere; 2= sì/no; 3= n. a diminuire)

Calcolo dell'aggregato: (4= somma; 5=media)

Obiettivo annuale:

Elaborazione di uno studio per l'organizzazione di un evento sportivo a livello di Unione da realizzarsi nel 2020 con la partecipazione di un gruppo di lavoro composto da delegati dei territori, in collaborazione con le associazioni di promozione sportiva.

Indicatore annuale:

Invio proposta dello studio alla Giunta dell' Unione sull'evento sportivo a livello di Unione entro l'anno (sì/no)

	Target 2019	Risultato 2019	Perf. 2019
Aggregato	sì	sì	100
Brisighella			
Casola V.			
Castello B.			
Faenza			
Riolo T.			
Solarolo			
Unione	sì	sì	100

Note prev.:

Invio tramite mail alla Giunta dell'Unione con allegato documento

Note cons.:

Codice: A.05.02

Ambito: AREA STRATEGICA

Missione: Politiche giovanili, sport e tempo libero

Programma: Sport e tempo libero

Settore: Cultura, Turismo e Promozione economica

Tipo: 2 (1= n. a crescere; 2= sì/no; 3= n. a diminuire)

Calcolo dell'aggregato: (4= somma; 5=media)

Tutelare e valorizzare i beni e le attività culturali e sportive

Indicatore pluriennale:

Valorizzare la rete delle biblioteche dell'Unione: numero iniziative l'anno (N.)

Target	2019	2020	2021	2022	2023	Val. 2019 intern.	Risultato 2019	Perf. 2019
Aggregato	44	50	50	50	50	31	70	100
Brisighella	3	4	4	4	4	2	3	100
Casola V.	3	4	4	4	4	2	6	100
Castello B.	11	12	12	12	12	9	14	100
Faenza	22	23	23	23	23	15	34	100
Riolo T.	2	3	3	3	3	1	6	100
Solarolo	3	4	4	4	4	2	7	100
Unione								

Note prev:

Note interm.:

Note cons:

Codice: P.05.03

Ambito: AREA STRATEGICA

Amministratore: Malpezzi - Sagrini - Briccolani

Settore: Cultura, Turismo e Promozione economica

Tipo: 1 (1= n. a crescere; 2= sì/no; 3= n. a diminuire)

Calcolo dell'aggregato: 4 (4= somma; 5=media)

Obiettivo annuale:

Creare un network di sostegno alla lettura che accompagni il lettore dalla nascita alle soglie dell'età adulta

Indicatore annuale:

Iniziative di promozione della lettura rivolte a bambini e ragazzi (N.)

	Target 2019	Risultato 2019	Perf. 2019
Aggregato	16	41	100
Brisighella	2	3	100
Casola V.	2	4	100
Castello B.	3	10	100
Faenza	6	14	100
Riolo T.	1	4	100
Solarolo	2	6	100
Unione			

Note prev.:

Note cons.:

Codice: A.05.03

Ambito: AREA STRATEGICA

Missione: Tutela e valorizzazione dei beni e delle attività culturali

Programma: Attività culturali e interventi diversi nel settore culturale

Settore: Cultura, Turismo e Promozione economica

Tipo: 1 (1= n. a crescere; 2= sì/no; 3= n. a diminuire)

Calcolo dell'aggregato: 4 (4= somma; 5=media)

Tutelare e valorizzare i beni e le attività culturali e sportive

Indicatore pluriennale:

Promuovere la cultura musicale, valorizzando l'attività delle scuole di musica, delle associazioni musicali, delle bande: numero degli eventi realizzati dalle scuole di musica e dalle bande musicali con il sostegno dell'amministrazione comunale (N.)

Target	2019	2020	2021	2022	2023	Val. 2019 interm.	Risultato 2019	Perf. 2019
Aggregato	104	106	106	106	106	111	166	100
Brisighella	3	3	3	3	3	6	12	100
Casola V.	8	8	8	8	8	4	8	100
Castello B.	23	23	23	23	23	29	29	100
Faenza	63	65	65	65	65	71	96	100
Riolo T.	2	2	2	2	2	0	13	100
Solarolo	5	5	5	5	5	1	8	100
Unione								

Note prev:

Brisighella: Banda del Passatore e scuola di musica;
 Faenza: 60 eventi annui svolti dalla scuola di Musica nel 2018 e a decorrere dal 2020 almeno 5 eventi annui a cura delle Associazioni musicali, 3 eventi realizzati da Associazioni musicali in collaborazione con il Servizio Cultura come da Bando contributi 2018 (Festival del sassofono, Concerto Padre Varotti e Ferragosto sotto le stelle);
 Solarolo: Corpo Bandistico Autonomo di Solarolo;
 Riolo Terme: Frogstock, concerto finale a teatro della Scuola di musica;
 Casola V.: scuola di musica 1, associazioni 4, bande musicali 3

Note interm.:

Il dettaglio degli eventi per comune è agli atti di ufficio.

Note cons:

Codice: P.05.04

Ambito: AREA STRATEGICA

Amministratore: Malpezzi - Sagrini - Briccolani Settore: Cultura, Turismo e Promozione economica

Tipo: 1 (1= n. a crescere; 2= sì/no; 3= n. a diminuire) Calcolo dell'aggregato: 4 (4= somma; 5=media)

Obiettivo annuale:

Supportare le scuole di musica e le associazioni musicali facilitando la realizzazione di eventi musicali mediante l'accesso a sale comunali e spazi pubblici

Indicatore annuale:

N. domande accolte / Totale richieste l'anno (%)

	Target 2019	Risultato 2019	Perf. 2019
Aggregato	85	100	100
Brisighella	85	100	100
Casola V.	85	100	100
Castello B.	85	100	100
Faenza	85	100	100
Riolo T.	85	100	100
Solarolo	85	100	100
Unione			

Note prev.:

Domande di concessione di spazi pubblici e sale comunali per gli eventi musicali

Note cons.:

Codice: A.05.04

Ambito: AREA STRATEGICA

Missione: Tutela e valorizzazione dei beni e delle attività culturali

Programma: Attività culturali e interventi diversi nel settore culturale

Settore: Cultura, Turismo e Promozione economica

Tipo: 1 (1= n. a crescere; 2= sì/no; 3= n. a diminuire)

Calcolo dell'aggregato: 5 (4= somma; 5=media)

Tutelare e valorizzare i beni e le attività culturali e sportive

Indicatore pluriennale:

Tutelare e valorizzare le principali manifestazioni tradizionali e culturali dei territori dell'Unione (n. manifestazioni)

Target	2019	2020	2021	2022	2023	Val. 2019 interm.	Risultato 2019	Perf. 2019
Aggregato	13	13	13	13	13	8	13	100
Brisighella	1	1	1	1	1	1	1	100
Casola V.	4	4	4	4	4	0	4	100
Castello B.	1	1	1	1	1	1	1	100
Faenza	5	5	5	5	5	5	5	100
Riolo T.	1	1	1	1	1	0	1	100
Solarolo	1	1	1	1	1	1	1	100
Unione								

Note prev:

Brisighella: Rivivi il Medioevo alla Rocca

Casola Valsenio: feste delle erbe officinali, frutti dimenticati, casola favola, primavera

Castel Bolognese: festa della pentecoste

Faenza: MANIFESTAZIONI DEL NIBALLO-PALIO DI FAENZA: NOTT DE BISO' 5 gennaio, DONAZIONE DEI CERI, TORNEO DEGLI ALFIERI BANDIERANTI E MUSICI, TORNEO DELLA BIGORDA D'ORO e NIBALLO PALIO DI FAENZA (mese di giugno)

Riolo Terme: Le erbe degli Sforza

Solarolo: Festa dell'Ascensione

Note interm.:

Note cons:

Codice: P.05.05

Ambito: AREA STRATEGICA

Amministratore: Malpezzi - Sagrini - Briccolani

Settore: Cultura, Turismo e Promozione economica

Tipo: 1 (1= n. a crescere; 2= sì/no; 3= n. a diminuire)

Calcolo dell'aggregato: 4 (4= somma; 5=media)

Obiettivo annuale:

Promozione delle manifestazioni tradizionali e culturali con pubblicizzazione degli eventi sui siti istituzionali e social network e mediante news letter

Indicatore annuale:

Puntuale aggiornamento dell'informazione relativa alle manifestazioni in elenco sui siti istituzionali e/o tramite social network e/o news letter (sì/no)

	Target 2019	Risultato 2019	Perf. 2019
Aggregato	sì	sì	100
Brisighella	sì	sì	100
Casola V.	sì	sì	100
Castello B.	sì	sì	100
Faenza	sì	sì	100
Riolo T.	sì	sì	100
Solarolo	sì	sì	100
Unione			

Note prev.:

Le manifestazioni si riferiscono a quelle riportate nell'indicatore pluriennale P.05.05 del DUP 2019/2023

Per aggiornamento si intende la presenza di eventi sui canali di informazione stabiliti dal Dirigente

Note cons.:

Codice: A.05.05

Ambito: AREA STRATEGICA

Missione: Tutela e valorizzazione dei beni e delle attività culturali

Programma: Attività culturali e interventi diversi nel settore culturale

Settore: Cultura, Turismo e Promozione economica

Tipo: 2 (1= n. a crescere; 2= sì/no; 3= n. a diminuire)

Calcolo dell'aggregato: (4= somma; 5=media)

Tutelare e valorizzare i beni e le attività culturali e sportive

Indicatore pluriennale:

Valorizzare la rete dei musei: numero totale visitatori presso Istituti museali Culturali (N.)

Target	2019	2020	2021	2022	2023	Val. 2019 intern.	Risultato 2019	Perf. 2019
Aggregato	94500	96300	97700	101000	103000	35850	113958	100
Brisighella	19000	19000	19000	20000	20000	6000	27.453	100
Casola V.	7000	7000	7000	7500	7500	3000	6.800	97
Castello B.	1500	1500	1500	1500	1500	350	600	40
Faenza	55000	56400	57500	59000	60500	22500	67.077	100
Riolo T.	12000	12400	12700	13000	13500	4000	12.028	100
Solarolo								
Unione								

Note prev:

visitatore pagante o registrato individualmente

Brisighella: Museo Civico Ugonia, Rocca

Casola Valsenio: Giardino Erbe Ceroni

Castel Bolognese: Museo Civico

Faenza: Pinacoteca, MIC, Museo Risorgimento, Palazzo Milzetti, Museo Malmerendi

Riolo Terme: Museo Paesaggio

Solarolo: non ha musei

Note interm.:

Note cons:

Brisighella: Museo Civico Ugonia, Rocca

Casola Valsenio: Giardino Erbe Ceroni

Castel Bolognese: Museo Civico

Faenza: Pinacoteca, MIC, Museo Risorgimento, Palazzo Milzetti, Museo Malmerendi

Riolo Terme: Museo Paesaggio

Solarolo: non ha musei

Codice: P.05.06

Ambito: AREA STRATEGICA

Amministratore: Malpezzi - Sagrini - Briccolani

Settore: Cultura, Turismo e Promozione economica

Tipo: 1 (1= n. a crescere; 2= sì/no; 3= n. a diminuire)

Calcolo dell'aggregato: 4 (4= somma; 5=media)

Obiettivo annuale:

Coordinamento delle iniziative informative sull'attività dei 26 musei nel territorio dell'Unione tramite l'utilizzo del sito web www.miurf.it con gestione del calendario delle attività e realizzazione pagine web sulle singole iniziative (mostre, conferenze, didattica, news varie) dei musei.

Indicatore annuale:

Realizzazione pagine con gli eventi (N.)

	Target 2019	Risultato 2019	Perf. 2019
Aggregato	26	27	100
Brisighella	3	4	100
Casola V.	1	1	100
Castello B.	1	1	100
Faenza	18	18	100
Riolo T.	3	3	100
Solarolo			
Unione			

Note prev.:

Note cons.:

Codice: A.05.06

Ambito: AREA STRATEGICA

Missione: Tutela e valorizzazione dei beni e delle attività culturali

Programma: Attività culturali e interventi diversi nel settore culturale

Settore: Cultura, Turismo e Promozione economica

Tipo: 1 (1= n. a crescere; 2= sì/no; 3= n. a diminuire)

Calcolo dell'aggregato: 4 (4= somma; 5=media)

Tutelare e valorizzare i beni e le attività culturali e sportive

Indicatore pluriennale:

Svolgimento di incontri internazionali a Faenza o all'estero finalizzati ad azioni di promozione dello sviluppo e valorizzazione della ceramica faentina (N. incontri)

Target	2019	2020	2021	2022	2023	Val. 2019 interm.	Risultato 2019	Perf. 2019
Aggregato	10	24	10	24	12	6	12	100
Brisighella								
Casola V.								
Castello B.								
Faenza	10	24	10	24	12	6	12	100
Riolo T.								
Solarolo								
Unione								

Note prev:

Note interm.:

Dato fine giugno 2019

Note cons:

1. Artefatto Artefatto (ceramisti dall'estero a Faenza) - feb 2019 2. Fiato al Brasile (laboratori ceramici a Faenza) - feb 2019 3. Emozioni Ceramiche (da Mosca - Faenza) - apr 2019 4. Azioni di promozione ceramica con i gemelli di Schwäbisch Gmünd -Germania - mag 2019 5. Assembela Strada EU Ceramica a Bruxelles - Belgio - mag 2019 6. Training Accademy Strada EU Ceramica - Svezia - giu 2019 7. Meeting a Daugavpils - Lettonia - set 2019 8. Emozioni Ceramiche (da Mosca - Faenza) - set 2019 9. Ottobre Giapponese - Faenza - ott 2019 10. Progetto dalla Via Emila all'Est - fiera Jingdezhen (Cina) - ott 2019 11. Azioni di promozione a Toki - Giappone - nov 2019 12. Progetto dalla Via Emila all'Est -Mosca - dic 2019

Codice: P.05.07

Ambito: AREA STRATEGICA

Amministratore: Malpezzi - Sagrini - Briccolani

Settore: Cultura, Turismo e Promozione economica

Tipo: 1 (1= n. a crescere; 2= sì/no; 3= n. a diminuire)

Calcolo dell'aggregato: 4 (4= somma; 5=media)

Obiettivo annuale:

1° anno di attività a guida Faenza della European Route of Ceramics: presidio funzione di direzione, azioni propedeutiche all'ampliamento del n° membri della Rotta Culturale

Indicatore annuale:

Esame triennale di ri-certificazione dell'operatività della Rotta c/o l'Istituto preposto del Consiglio d'Europa a Lussemburgo (sì/no)

	Target 2019	Risultato 2019	Perf. 2019
Aggregato	sì	sì	100
Brisighella			
Casola V.			
Castello B.			
Faenza	sì	sì	100
Riolo T.			
Solarolo			
Unione			

Note prev.:

Note cons.:

- Atto Giunta Comune di Faenza n. 140 del 08/08/2019
- invio dossier entro il 30/09/2019
- ispezione a Faenza 2-3-4/12/2019

Codice: A.05.07

Ambito: AREA STRATEGICA

Missione: Tutela e valorizzazione dei beni e delle attività culturali

Programma: Attività culturali e interventi diversi nel settore culturale

Settore: Cultura, Turismo e Promozione economica

Tipo: 2 (1= n. a crescere; 2= sì/no; 3= n. a diminuire)

Calcolo dell'aggregato: (4= somma; 5=media)

Incrementare le presenze turistiche, grazie alle eccellenze del territorio

Indicatore pluriennale:

Migliorare l'offerta culturale e turistica dei territori: turisti l'anno presso il territorio dell'Unione della Romagna Faentina (N.)

Target	2019	2020	2021	2022	2023	Val. 2019 interm.	Risultato 2019	Perf. 2019
Aggregato	94000	97100	100700	104300	106900	25483	100101	100
Brisighella								
Casola V.								
Castello B.								
Faenza								
Riolo T.								
Solarolo								
Unione								

Note prev:

Arrivi turistici (N. check in presso strutture ricettive) – FONTE: ISTAT

Brisighella: 17000 - Casola V.:2000 -

Castel B.: 200 -Solarolo: 300 - Faenza: 58500 - Riolo T.: 16000

Note interm.:

Da sito RER - Dati da gennaio ad aprile per i comuni di Brisighella, Faenza e Riolo Terme. I dati per i comuni di Casola Valsenio, Castel Bolognese e Solarolo non sono disponibili ed estrapolabili, in quanto trattati da RER in maniera aggregata sotto la voce "Altri comuni Provincia di Ravenna"

Note cons:

Brisighella: 16540 - Casola V.:1652 -

Castel B.+ Solarolo: 696 - Faenza: 62899 - Riolo T.: 18314

Link della RER:

<https://statistica.regione.emilia-romagna.it/turismo/dati-preliminari/analisi-territoriale-della-domanda-turistica-2019/movimenti-mensili/dettaglio-provinciale/ravenna>

I dati riportati sono ancora ufficiosi ed in attesa di validazione ISTAT - pertanto passibili di piccoli scostamenti.

I dati di Casola Valsenio, Castel Bolognese e Solarolo sono aggregati come "altri comuni della provincia di Ravenna" nelle tabelle della RER

Codice: P.06.01

Ambito: AREA STRATEGICA

Amministratore: Sagrini

Settore: Cultura, Turismo e Promozione economica

Tipo: 1 (1= n. a crescere; 2= sì/no; 3= n. a diminuire)

Calcolo dell'aggregato: (4= somma; 5=media)

Obiettivo annuale:

Presidio proattivo del servizio di promocommercializzazione turistica e gestione IAT/UIT di nuovo affidamento per la valorizzazione delle eccellenze culturali/turistiche del territorio

Indicatore annuale:

Presentazione proposta nuovo documento "Linee di indirizzo per lo sviluppo turistico dell'Unione" entro il 30/6/2019 (sì/no)

	Target 2019	Risultato 2019	Perf. 2019
Aggregato	sì	sì	100
Brisighella			
Casola V.			
Castello B.			
Faenza			
Riolo T.			
Solarolo			
Unione	sì	sì	100

Note prev.:

Note cons.:

- Inviato documento di proposta ai Sindaci con prot. URF 46581 del 25/06/2019

- approvazione linee guida con documento URF 67 del 30/10/2019

Codice: A.06.01

Ambito: AREA STRATEGICA

Missione: Turismo

Programma: Sviluppo e la valorizzazione del turismo

Settore: Cultura, Turismo e Promozione economica

Tipo: 2 (1= n. a crescere; 2= sì/no; 3= n. a diminuire)

Calcolo dell'aggregato: (4= somma; 5=media)

Incrementare le presenze turistiche, grazie alle eccellenze del territorio

Incrementare le presenze turistiche, grazie alle eccellenze del territorio

Indicatore pluriennale:

Valorizzare il Parco Regionale della Vena del Gesso Romagnola: presenze presso i centri visita (N.)

Target	2019	2020	2021	2022	2023	Val. 2019 interm.	Risultato 2019	Perf. 2019
Aggregato	370	382	393	410	420		1360	100
Brisighella	370	382	393	410	420		1360	100
Casola V.								
Castello B.								
Faenza								
Riolo T.								
Solarolo								
Unione								

Note prev:

Numero presenze turistiche (pernottamenti) c/o Centro Visite Cà Carnè e Capanna Scout

Note interm.:

Dato disponibile solo a fine 2019

Note cons:

Dato estrapolato da mail ente ente parco ricevuta il 16/01/2020

Codice: P.06.02

Ambito: AREA STRATEGICA

Amministratore: Sagrini

Settore: Cultura, Turismo e Promozione economica

Tipo: 1 (1= n. a crescere; 2= sì/no; 3= n. a diminuire) Calcolo dell'aggregato: 4 (4= somma; 5=media)

Obiettivo annuale:

Obiettivo annuale non previsto in quanto i Comuni l'attività esecutiva è in capo ad altro ente (parco ente)

Indicatore annuale:

Non previsto

	Target 2019	Risultato 2019	Perf. 2019
Aggregato			
Brisighella			
Casola V.			
Castello B.			
Faenza			
Riolo T.			
Solarolo			
Unione			

Aggregato

Brisighella

Casola V.

Castello B.

Faenza

Riolo T.

Solarolo

Unione

Note prev.:

Note cons.:

Codice: A.06.02

Ambito: AREA STRATEGICA

Missione: Sviluppo sostenibile e tutela del territorio e dell'ambiente

Programma: Aree protette, parchi naturali, protezione naturalistica e foresta

Settore: Cultura, Turismo e Promozione economica

Tipo: 0 (1= n. a crescere; 2= sì/no; 3= n. a diminuire)

Calcolo dell'aggregato: (4= somma; 5=media)

Incrementare le presenze turistiche, grazie alle eccellenze del territorio

Indicatore pluriennale:

Utenti che usufruiscono dei servizi offerti da Istituti termali dell'Unione Romagna Faentina nell'anno (N.)

Target	2019	2020	2021	2022	2023	Val. 2019 interm.	Risultato 2019	Perf. 2019
Aggregato	21300	21945	22600	23260	23980		20377	96
Brisighella	1150	1185	1220	1260	1300		0	0
Casola V.								
Castello B.								
Faenza								
Riolo T.	20150	20760	21380	22000	22680		20377	100
Solarolo								
Unione								

Note prev:

Numero ingressi c/o strutture termali di Brisighella e Riolo Terme.

Note interm.:

Dato disponibile solo a fine 2019

Note cons:

Brisighella: chiuso lo stabilimento per tutto il 2019.

Riolo Terme: comunicazione via e-mail del 27/01/2020

Codice: P.06.03

Ambito: AREA STRATEGICA

Amministratore: Sagrini

Settore: Cultura, Turismo e Promozione economica

Tipo: 1 (1= n. a crescere; 2= sì/no; 3= n. a diminuire) Calcolo dell'aggregato: 4 (4= somma; 5=media)

Obiettivo annuale:

Obiettivo annuale non previsto in quanto i Comuni l'attività esecutiva è in capo ad altro ente (istituti termali)

Indicatore annuale:

Non previsto

	Target 2019	Risultato 2019	Perf. 2019
Aggregato			
Brisighella			
Casola V.			
Castello B.			
Faenza			
Riolo T.			
Solarolo			
Unione			

Aggregato

Brisighella

Casola V.

Castello B.

Faenza

Riolo T.

Solarolo

Unione

Note prev.:

Note cons.:

Codice: A.06.03

Ambito: AREA STRATEGICA

Missione: Turismo

Programma: Sviluppo e la valorizzazione del turismo

Settore: Cultura, Turismo e Promozione economica

Tipo: 0 (1= n. a crescere; 2= sì/no; 3= n. a diminuire)

Calcolo dell'aggregato: (4= somma; 5=media)

Incrementare le presenze turistiche, grazie alle eccellenze del territorio

Indicatore pluriennale:

Installazione di totem informativi e touch screen digitali nei comuni dell'Unione: n. dei totem e touch screen installati (N)

Target	2019	2020	2021	2022	2023	Val. 2019 interm.	Risultato 2019	Perf. 2019
Aggregato	5	0	0	0	0		0	0
Brisighella	1						0	0
Casola V.	1						0	0
Castello B.	1						0	0
Faenza	1						0	0
Riolo T.	1						0	0
Solarolo								
Unione								

Note prev:

Note interm.:

Dato disponibile solo a fine 2019

Note cons:

Progetto GAL non realizzato

Codice: P.06.04

Ambito: AREA STRATEGICA

Amministratore: Sagrini

Settore: Cultura, Turismo e Promozione economica

Tipo: 1 (1= n. a crescere; 2= sì/no; 3= n. a diminuire) Calcolo dell'aggregato: 4 (4= somma; 5=media)

Obiettivo annuale:

Obiettivo e indicatori assenti perchè l'attività per gli uffici dell'Unione si è esaurita con l'istallazione di totem informativi e touch screen digitali nei comuni dell'URF

Indicatore annuale:

Non previsto

	Target 2019	Risultato 2019	Perf. 2019
--	-------------	----------------	------------

Aggregato

Brisighella

Casola V.

Castello B.

Faenza

Riolo T.

Solarolo

Unione

Note prev.:

Note cons.:

Codice: A.06.04

Ambito: AREA STRATEGICA

Missione: Turismo

Programma: Sviluppo e la valorizzazione del turismo

Settore: Cultura, Turismo e Promozione economica

Tipo: 0 (1= n. a crescere; 2= sì/no; 3= n. a diminuire)

Calcolo dell'aggregato: (4= somma; 5=media)

Incrementare le presenze turistiche, grazie alle eccellenze del territorio

Indicatore pluriennale:

N. progetti finanziati tramite il Gruppo di Azione Locale nell'anno (N)

Target	2019	2020	2021	2022	2023	Val. 2019 intern.	Risultato 2019	Perf. 2019
Aggregato	2	2	2	2	2	1	2	100
Brisighella								
Casola V.								
Castello B.								
Faenza								
Riolo T.								
Solarolo								
Unione	2	2	2	2	2	1	2	100

Note prev:

-Si intendono i progetti attivati con convenzione (a regia o a bando) a favore degli Enti pubblici dell'area Unione della Romagna Faentina.-

Note interm.:

Note cons:

Codice: P.06.05

Ambito: AREA STRATEGICA

Amministratore: Sagrini

Settore: Lavori Pubblici

Tipo: 1 (1= n. a crescere; 2= sì/no; 3= n. a diminuire)

Calcolo dell'aggregato: 4 (4= somma; 5=media)

Obiettivo annuale:

Partecipazione attiva alla progettualità sviluppata in ambito GAL l'Altra Romagna

Indicatore annuale:

Azioni l'anno in ambito GAL (N.)

	Target 2019	Risultato 2019	Perf. 2019
Aggregato	2	2	100
Brisighella			
Casola V.			
Castello B.			
Faenza			
Riolo T.			
Solarolo			
Unione	2	2	100

Note prev.:

1) positiva conclusione del progetto "a regia" l'Altra Romagna en plen air" con raduno camper nel territorio URF in occasione della manifestazione "Musica nelle aie" 2) ottenimento da parte del GAL della notifica di concessione contributo del progetto GAL 7.4.02 "Strutture per servizi pubblici"

Note cons.:

Codice: A.06.05

Ambito: AREA STRATEGICA

Missione: Servizi istituzionali, generali e di gestione

Programma: Ufficio tecnico

Settore: Lavori pubblici

Tipo: 1 (1= n. a crescere; 2= sì/no; 3= n. a diminuire)

Calcolo dell'aggregato: 4 (4= somma; 5=media)

Sviluppare e promuovere azioni di sostenibilità e di miglioramento in materia di ambiente

Indicatore pluriennale:

Azioni per la promozione della mobilità sostenibile e mobilità elettrica: Kwh medi erogati per colonnina elettrica di ricarica (n.)

Target	2019	2020	2021	2022	2023	Val. 2019 interm.	Risultato 2019	Perf. 2019
Aggregato		1.200	1.500	12.000	12.000	0		
Brisighella								
Casola V.								
Castello B.								
Faenza								
Riolo T.								
Solarolo								
Unione								

Note prev:

kwh/anno per colonnina ubicata su suolo pubblico (dotate di due prese)

Target previsionale 2019: 1.000

Note interm.:

Nessuna colonnina ancora installata dagli aggiudicatori

Note cons:

Dato non disponibile

Codice: P.07.01

Ambito: AREA STRATEGICA

Amministratore: Della Godenza - Nicolardi - Sagrini Settore: Polizia Municipale

Tipo: 1 (1= n. a crescere; 2= sì/no; 3= n. a diminuire)

Calcolo dell'aggregato: (4= somma; 5=media)

Obiettivo annuale:

Progettazione e revisione della rete urbana del TPL a Faenza

Indicatore annuale:

Numero linee urbane riprogettate (N.)

	Target 2019	Risultato 2019	Perf. 2019
Aggregato	3	3	100
Brisighella			
Casola V.			
Castello B.			
Faenza			
Riolo T.			
Solarolo			
Unione			

Note prev.:

Note cons.:

E' stato predisposto il progetto di massima per la ridefinizione delle linee urbane di Faenza (L.1 e L.2) e per l'attivazione di una nuova navetta elettrica da parcheggio scambiatore per il centro storico. Il progetto è stato trasmesso all'Agenzia Mobilità e al gestore per la progettazione esecutiva e attuazione (PG 2192/19) e sollecitato con PG 7099/19. Purtroppo, per ora il gestore ha attuato solo la linea di navetta

Codice: A.07.01

Ambito: AREA STRATEGICA

Missione: Trasporti e diritto alla mobilità

Programma: Trasporto pubblico locale

Settore: Polizia Municipale

Tipo: 1 (1= n. a crescere; 2= sì/no; 3= n. a diminuire)

Calcolo dell'aggregato: (4= somma; 5=media)

Sviluppare e promuovere azioni di sostenibilità e di miglioramento in materia di ambiente

Indicatore pluriennale:

Utenze servite da sistemi di raccolta differenziata idonei all'implementazione della tariffazione puntuale (%)

Target	2019	2020	2021	2022	2023	Val. 2019 interm.	Risultato 2019	Perf. 2019
Aggregato	2,5	80	100	100	100	2,5	32,43	100
Brisighella	0,0001	80	100	100	100	0,0001	0	0
Casola V.	0,0001	80	100	100	100	0,0001	0	0
Castello B.	0,0001	80	100	100	100	0,0001	20,69	100
Faenza	15	80	100	100	100	15	32,66	100
Riolo T.	0,0001	80	100	100	100	0,0001	100	100
Solarolo	0,0001	80	100	100	100	0,0001	41,22	100
Unione								

Note prev:

Note interm.:

In linea con i lavori attesi

Note cons:

dati al 31/12/2019 fonte HERA

Codice: P.07.02

Ambito: AREA STRATEGICA

Amministratore: Della Godenza - Nicolardi - Sagrini Settore: Polizia Municipale

Tipo: 1 (1= n. a crescere; 2= sì/no; 3= n. a diminuire) Calcolo dell'aggregato: 5 (4= somma; 5=media)

Obiettivo annuale:

Attività di controllo del territorio, a partire dalla zona di Faenza, per la riduzione del fenomeno dell'abbandono di rifiuti, accompagnata da campagne di comunicazione, in accordo con il gestore del servizio rifiuti e con la Polizia Provinciale

Indicatore annuale:

Campagne di controllo l'anno (N.)

	Target 2019	Risultato 2019	Perf. 2019
Aggregato	5	5	100
Brisighella			
Casola V.			
Castello B.			
Faenza			
Riolo T.			
Solarolo			
Unione	5	5	100

Note prev.:

-Per campagna si intende un ciclo di controlli riferiti ad uno specifico sito che presenta criticità consolidate, anche mediante utilizzo di sistemi di foto/videosorveglianza, protratta per almeno 15 giorni consecutivi.

Note cons.:

Codice: A.07.02

Ambito: AREA STRATEGICA

Missione: Trasporti e diritto alla mobilità

Programma: Viabilità e infrastrutture stradali

Settore: Polizia Municipale

Tipo: 1 (1= n. a crescere; 2= sì/no; 3= n. a diminuire)

Calcolo dell'aggregato: 4 (4= somma; 5=media)

Sviluppare e promuovere azioni di sostenibilità e di miglioramento in materia di ambiente

Indicatore pluriennale:

Efficientamento dell'illuminazione pubblica: % consumo kWh rispetto allo storico (media annua 2016-2017) (%)

Target	2019	2020	2021	2022	2023	Val. 2019 interm.	Risultato 2019	Perf. 2019
Aggregato	80	70	70	70	70	N.D.	65,40	100
Brisighella								
Casola V.								
Castello B.								
Faenza								
Riolo T.								
Solarolo								
Unione								

Note prev:

Note interm.:

Il dato relativo all'andamento a fine giugno 2019 lo avremo solo ad agosto 2019

Note cons:

Codice: P.07.03

Ambito: AREA STRATEGICA

Amministratore: Della Godenza - Nicolardi - Sagrini Settore: Lavori Pubblici

Tipo: 3 (1= n. a crescere; 2= sì/no; 3= n. a diminuire) Calcolo dell'aggregato: (4= somma; 5=media)

Obiettivo annuale:

Rinnovo e sostituzione dei punti luce di illuminazione pubblica

Indicatore annuale:

Punti luce sostituiti l'anno presso I comuni dell'Unione (n.)

	Target 2019	Risultato 2019	Perf. 2019
Aggregato	1350	2480	100
Brisighella			
Casola V.			
Castello B.			
Faenza	1200	2330	100
Riolo T.			
Solarolo	150	150	100
Unione			

Note prev.:

Note cons.:

Codice: A.07.03

Ambito: AREA STRATEGICA

Missione: Servizi istituzionali, generali e di gestione

Programma: Ufficio tecnico

Settore: Lavori pubblici

Tipo: 1 (1= n. a crescere; 2= sì/no; 3= n. a diminuire)

Calcolo dell'aggregato: 4 (4= somma; 5=media)

Sviluppare e promuovere azioni di sostenibilità e di miglioramento in materia di ambiente

Indicatore pluriennale:

Efficienza energetica degli edifici pubblici: interventi di efficientamento realizzati l'anno (n.)

Target	2019	2020	2021	2022	2023	Val. 2019 interm.	Risultato 2019	Perf. 2019
Aggregato	3	3	0	0	0	0	3	100
Brisighella	1					0	1	100
Casola V.								
Castello B.		2						100
Faenza	2					0	2	100
Riolo T.								
Solarolo		1						
Unione								

Note prev:

per interventi si intende l'esecuzione dei lavori necessari al fine di ottenere la certificazione energetica

Brisighella: scuola media ugoni - Castel Bolognese: scuola media e scuola ginnasio - Faenza: palazzo laderchi; scuola media cova lanzoni - Solarolo: scuola media ungaretti

Note interm.:

Note cons:

Codice: P.07.04

Ambito: AREA STRATEGICA

Amministratore: Della Godenza - Nicolardi - Sagrini Settore: Lavori Pubblici

Tipo: 1 (1= n. a crescere; 2= sì/no; 3= n. a diminuire) Calcolo dell'aggregato: 4 (4= somma; 5=media)

Obiettivo annuale:

Inizio percorso dell'analisi energetica di edifici pubblici di proprietà comunale presso il territorio dell'Unione della Romagna Faentina

Indicatore annuale:

Analisi energetiche l'anno su edifici pubblici di proprietà comunale presso il territorio dell'Unione della Romagna Faentina (N.)

	Target 2019	Risultato 2019	Perf. 2019
Aggregato	3	3	100
Brisighella	1	1	100
Casola V.			
Castello B.			
Faenza	2	2	100
Riolo T.			
Solarolo			
Unione			

Note prev.:

Brisighella: certificazione energetica scuola media Ugonia - Faenza: certificazione energetica scuola media Cova Lanzoni e PalazzoLaderchi

Note cons.:

Codice: A.07.04

Ambito: AREA STRATEGICA

Missione: Servizi istituzionali, generali e di gestione

Programma: Ufficio tecnico

Settore: Lavori pubblici

Tipo: 1 (1= n. a crescere; 2= sì/no; 3= n. a diminuire)

Calcolo dell'aggregato: 4 (4= somma; 5=media)

Sviluppare e promuovere azioni di sostenibilità e di miglioramento in materia di ambiente

Indicatore pluriennale:

Attuazione del PAES Piano azione per energia sostenibile (% di attuazione)

Target	2019	2020	2021	2022	2023	Val. 2019 intern.	Risultato 2019	Perf. 2019
Aggregato	12	14	16	18	20	12	0	0
Brisighella								
Casola V.								
Castello B.								
Faenza								
Riolo T.								
Solarolo								
Unione	12	14	16	18	20	12	0	0

Note prev:

Note interm.:

Inviato l'atto " Approvazione monitoraggio PAES" per l'approvazione da parte della Giunta URF

Note cons:

Delibera di Giunta URF n. 113 del 27/06/2019 e pubblicazione del rapporto di monitoraggio sul Portale Europeo. Rispettati gli impegni presi con la sottoscrizione del Patto dei Sindaci. La previsione per gli anni successivi al 2019 sono da intendersi afferite al nuovo PAESC

Codice: P.07.05

Ambito: AREA STRATEGICA

Amministratore: Della Godenza - Nicolardi - Sagrini Settore: Territorio

Tipo: 1 (1= n. a crescere; 2= sì/no; 3= n. a diminuire) Calcolo dell'aggregato: 5 (4= somma; 5=media)

Obiettivo annuale:

Attuazione del PAES (Piano azione per energia sostenibile) attraverso la validazione dei parametri di monitoraggio finalizzati alla statistica

Indicatore annuale:

Pubblicazione del bando finalizzato alla incentivazione all'uso delle biciclette elettriche (sì/no)

	Target 2019	Risultato 2019	Perf. 2019
Aggregato	sì	sì	100
Brisighella			
Casola V.			
Castello B.			
Faenza			
Riolo T.			
Solarolo			
Unione	sì	sì	100

Note prev.:

Note cons.:

Approvazione della graduatoria con DD n. 895 del 10/04/2019 e successiva liquidazione delle somme messe a disposizione dall'Amministrazione

Codice: A.07.05

Ambito: AREA STRATEGICA

Missione: Assetto del territorio ed edilizia abitativa

Programma: Urbanistica e assetto del territorio

Settore: Territorio

Tipo: 2 (1= n. a crescere; 2= sì/no; 3= n. a diminuire)

Calcolo dell'aggregato: (4= somma; 5=media)

Sviluppare e promuovere azioni di sostenibilità e di miglioramento in materia di ambiente

Indicatore pluriennale:

Cura del verde pubblico e privato: approvazione di un regolamento a livello di Unione (sì/no)

Target	2019	2020	2021	2022	2023	Val. 2019 intern.	Risultato 2019	Perf. 2019
Aggregato	no	sì				no	no	
Brisighella								
Casola V.								
Castello B.								
Faenza								
Riolo T.								
Solarolo								
Unione	no	sì				no	no	

Note prev:

Note interm.:

Note cons:

Codice: P.07.06

Ambito: AREA STRATEGICA

Amministratore: Della Godenza - Nicolardi - Sagrini Settore: Lavori Pubblici

Tipo: 2 (1= n. a crescere; 2= sì/no; 3= n. a diminuire) Calcolo dell'aggregato: (4= somma; 5=media)

Obiettivo annuale:

Obiettivo annuale non previsto per il 2019 perché l'obiettivo è previsto per il 2020

Indicatore annuale:

Non previsto

	Target 2019	Risultato 2019	Perf. 2019
--	-------------	----------------	------------

Aggregato

Brisighella

Casola V.

Castello B.

Faenza

Riolo T.

Solarolo

Unione

Note prev.:

Note cons.:

Codice: A.07.06

Ambito: AREA STRATEGICA

Missione: Sviluppo sostenibile e tutela del territorio e dell'ambiente

Programma: Tutela, valorizzazione e recupero ambientale

Settore: Lavori pubblici

Tipo: 0 (1= n. a crescere; 2= sì/no; 3= n. a diminuire)

Calcolo dell'aggregato: (4= somma; 5=media)

Sviluppare e promuovere azioni di sostenibilità e di miglioramento in materia di ambiente

Indicatore pluriennale:

Azioni per la mobilità sostenibile: percentuale di realizzazione (%)

Target	2019	2020	2021	2022	2023	Val. 2019 interm.	Risultato 2019	Perf. 2019
Aggregato	45	90	100			20	25	56
Brisighella								
Casola V.								
Castello B.								
Faenza								
Riolo T.								
Solarolo								
Unione								

Note prev:

Interventi coordinati per la promozione della mobilità sostenibile nei percorsi casa-scuola – finanziato da apposito programma del Ministero dell'Ambiente

Note interm.:

Note cons:

Il progetto per la promozione della mobilità sostenibile nei percorsi casa-scuola "L'Unione fa ben...bene: mobilità casa-scuola a piedi o in bici", al 31/12/2019 ha raggiunto un grado di realizzazione rendicontabile da parte del partenariato pubblico (URF e Unione dei comuni Bassa Romagna) e privato (CRAS s.r.l e Euromobility), pari a 25%. Si è in attesa di poter rendicontare lo stato di avanzamento, non appena la piattaforma on-line sarà riattivata dal Ministero dell'Ambiente. Una parte degli interventi previsti (le piste ciclabili di via Sivlio Pellico e di Via Cesarolo) sono stati realkizzati, ma non risultavano più tra quelli da rendicontare, poiché si è potuto usufruire di un finanziamento regionale non cumulabile. Pertanto, il livello di realizzazione al 31/12/2019, si è assestato al 25% ed è in corso una rimodulazione di progetto per la sostituzione di tali interventi e per la richiesta proroga conseguente.

Codice: P.07.07

Ambito: AREA STRATEGICA

Amministratore: Della Godenza - Nicolardi - Sagrini Settore: Polizia Municipale

Tipo: 1 (1= n. a crescere; 2= sì/no; 3= n. a diminuire) Calcolo dell'aggregato: (4= somma; 5=media)

Obiettivo annuale:

Individuazione di interventi di miglioramento dei percorsi casa-scuola, in ottica di mobilità sostenibile, con il coinvolgimento nella progettazione delle scuole interessate (docenti, alunni, famiglie) e dei residenti

Indicatore annuale:

Plessi scolastici coinvolti (N.)

	Target 2019	Risultato 2019	Perf. 2019
Aggregato	4	4	100
Brisighella			
Casola V.			
Castello B.			
Faenza			
Riolo T.			
Solarolo			
Unione			

Note prev.:

Note cons.:

Interventi e progetti preliminari scaturiti dal Tavolo dei mobility manager scolastici di Faenza: 1) riqualificazione e spostamento attraversamento pedonale scuole elementare S. Rocco (attuato ll.pp.) - 2) chiusura temporanea al mattino di via donatini per aumentare la sicurezza in accesso alla scuola materna Panda (attuato pm/ll.pp.) - 3) attuazione dissuasori al traffico, scuola elementare Gulli (da attuare) - 4) dissuasori su via santa maria dell'angelo e via pascoli per la sicurezza al liceo (da attuare)

Codice: A.07.07

Ambito: AREA STRATEGICA

Missione: Istruzione e diritto allo studio

Programma: Servizi ausiliari all'istruzione

Settore: Polizia Municipale

Tipo: 1 (1= n. a crescere; 2= sì/no; 3= n. a diminuire)

Calcolo dell'aggregato: (4= somma; 5=media)

Qualificare e tutelare il territorio urbano e dintorni anche attraverso le infrastrutture pubbliche

Indicatore pluriennale:

Appalto unico per tutti gli enti dell'Unione per gestione degli impianti termici pubblici: avvio dell'esecuzione del contratto (sì/no)

Target	2019	2020	2021	2022	2023	Val. 2019 interm.	Risultato 2019	Perf. 2019
Aggregato	no	sì				no	no	
Brisighella								
Casola V.								
Castello B.								
Faenza								
Riolo T.								
Solarolo								
Unione	no	sì				no	no	

Note prev:

Note interm.:

Note cons:

Codice: P.08.01

Ambito: AREA STRATEGICA

Amministratore: Della Godenza - Nicolardi - Pederzoli - Sagrini Settore: Lavori Pubblici

Tipo: 2 (1= n. a crescere; 2= sì/no; 3= n. a diminuire) Calcolo dell'aggregato: (4= somma; 5=media)

Obiettivo annuale:

Appalto unico per tutti gli enti dell'Unione per gestione degli impianti termici pubblici: predisposizione progetto e atti di gara

Indicatore annuale:

Predisposizione progetto e atti di gara per la gestione e manutenzione degli impianti pubblici sul territorio dell'Unione Romagna Faentina (sì/no)

	Target 2019	Risultato 2019	Perf. 2019
Aggregato	sì	sì	100
Brisighella			
Casola V.			
Castello B.			
Faenza			
Riolo T.			
Solarolo			
Unione	sì	sì	100

Note prev.:

Documentazione tramite protocollo

Note cons.:

Nota prot. N. 100604 DEL 30/12/2019

Codice: A.08.01 Ambito: AREA STRATEGICA

Missione: Servizi istituzionali, generali e di gestione

Programma: Ufficio tecnico

Settore: Lavori pubblici

Tipo: 2 (1= n. a crescere; 2= sì/no; 3= n. a diminuire)

Calcolo dell'aggregato: (4= somma; 5=media)

Qualificare e tutelare il territorio urbano e dintorni anche attraverso le infrastrutture pubbliche

Indicatore pluriennale:

Verifica e messa in sicurezza dei giochi di tutti i parchi Comunali dei comuni dell'Unione (% di attuazione)

Target	2019	2020	2021	2022	2023	Val. 2019 interm.	Risultato 2019	Perf. 2019
Aggregato	60	80	100	100	100	45	60	100
Brisighella								
Casola V.								
Castello B.								
Faenza								
Riolo T.								
Solarolo								
Unione								

Note prev:

Note interm.:

Note cons:

Codice: P.08.02

Ambito: AREA STRATEGICA

Amministratore: Della Godenza - Nicolardi - Pederzoli - Sagrini
Settore: Lavori Pubblici

Tipo: 1 (1= n. a crescere; 2= sì/no; 3= n. a diminuire) Calcolo dell'aggregato: (4= somma; 5=media)

Obiettivo annuale:

Messi in sicurezza dei giochi dei parchi comunali dei Comuni dell'Unione della Romagna Faentina

Indicatore annuale:

Messa in sicurezza del 60% del totale delle attrezzature a gioco dell'unione nei parchi comunali e aree scolastiche comunali (si/no)

	Target 2019	Risultato 2019	Perf. 2019
Aggregato	sì	sì	100
Brisighella			
Casola V.			
Castello B.			
Faenza			
Riolo T.			
Solarolo			
Unione	sì	sì	100

Note prev.:

Note cons.:

Codice: A.08.02

Ambito: AREA STRATEGICA

Missione: Sviluppo sostenibile e tutela del territorio e dell'ambiente

Programma: Tutela, valorizzazione e recupero ambientale

Settore: Lavori pubblici

Tipo: 2 (1= n. a crescere; 2= sì/no; 3= n. a diminuire)

Calcolo dell'aggregato: (4= somma; 5=media)

Qualificare e tutelare il territorio urbano e dintorni anche attraverso le infrastrutture pubbliche

Indicatore pluriennale:

Sicurezza alberature: esecuzione delle prescrizioni di sicurezza contenute negli esiti delle verifiche di stabilità entro i termini ivi previsti (sì/no)

Target	2019	2020	2021	2022	2023	Val. 2019 interm.	Risultato 2019	Perf. 2019
Aggregato	sì	sì	sì	sì	sì	sì	sì	100
Brisighella								
Casola V.								
Castello B.								
Faenza								
Riolo T.								
Solarolo								
Unione								

Note prev:

Note interm.:

Note cons:

Codice: P.08.03

Ambito: AREA STRATEGICA

Amministratore: Della Godenza - Nicolardi - Pederzoli - Sagrini Settore: Lavori Pubblici

Tipo: 2 (1= n. a crescere; 2= sì/no; 3= n. a diminuire) Calcolo dell'aggregato: (4= somma; 5=media)

Obiettivo annuale:

Messi in sicurezza delle alberature dei Comuni dell'Unione della Romagna Faentina

Indicatore annuale:

Esecuzione degli interventi di abbattimento delle alberature risultate pericolose dall'indagine di stabilità (sì/no)

	Target 2019	Risultato 2019	Perf. 2019
Aggregato	sì	sì	100
Brisighella			
Casola V.			
Castello B.			
Faenza			
Riolo T.			
Solarolo			
Unione	sì	sì	100

Note prev.:

Note cons.:

Codice: A.08.03

Ambito: AREA STRATEGICA

Missione: Sviluppo sostenibile e tutela del territorio e dell'ambiente

Programma: Tutela, valorizzazione e recupero ambientale

Settore: Lavori pubblici

Tipo: 2 (1= n. a crescere; 2= sì/no; 3= n. a diminuire)

Calcolo dell'aggregato: (4= somma; 5=media)

Qualificare e tutelare il territorio urbano e dintorni anche attraverso le infrastrutture pubbliche

Indicatore pluriennale:

Mappatura della vulnerabilità sismica calcolata o stimata con metodi speditivi, del 100% degli edifici scolastici e strategici di proprietà comunale (% di attuazione)

Target	2019	2020	2021	2022	2023	Val. 2019 interm.	Risultato 2019	Perf. 2019
Aggregato	50	70	90	100	100	47	70	100
Brisighella								
Casola V.								
Castello B.								
Faenza								
Riolo T.								
Solarolo								
Unione								

Note prev:

Si considerano, a questo fine, gli "edifici" come "unità strutturali" – dato di partenza 90 unità strutturali

Note interm.:

Note cons:

Codice: P.08.04

Ambito: AREA STRATEGICA

Amministratore: Della Godenza - Nicolardi - Pederzoli - Sagrini Settore: Lavori Pubblici

Tipo: 1 (1= n. a crescere; 2= sì/no; 3= n. a diminuire) Calcolo dell'aggregato: (4= somma; 5=media)

Obiettivo annuale:

Mappatura della vulnerabilità sismica degli edifici scolastici e strategici di proprietà comunale presso il territorio dell'Unione della Romagna Faentina

Indicatore annuale:

Edifici scolastici e strategici di proprietà comunale mappati l'anno (N.)

	Target 2019	Risultato 2019	Perf. 2019
Aggregato	20	21	100
Brisighella	2	1	50
Casola V.	1	2	100
Castello B.	2	2	100
Faenza	13	14	100
Riolo T.	1	1	100
Solarolo	1	1	100
Unione			

Note prev.:

-Mappatura della vulnerabilità sismica calcolata o stimata con metodi speditivi

-Si considerano, a questo fine, gli "edifici" come "unità strutturali"

Note cons.:

Codice: A.08.04 Ambito: AREA STRATEGICA

Missione: Servizi istituzionali, generali e di gestione

Programma: Ufficio tecnico

Settore: Lavori pubblici

Tipo: 1 (1= n. a crescere; 2= sì/no; 3= n. a diminuire)

Calcolo dell'aggregato: 4 (4= somma; 5=media)

Qualificare e tutelare il territorio urbano e dintorni anche attraverso le infrastrutture pubbliche

Indicatore pluriennale:

Messa in sicurezza antincendio di tutti gli edifici scolastici e palestre annesse, e strategici comunali presso il territorio dell'Unione della Romagna faentina (% di attuazione)

Target	2019	2020	2021	2022	2023	Val. 2019 interm.	Risultato 2019	Perf. 2019
Aggregato	55	60	65	70	75	50	61	100
Brisighella								
Casola V.								
Castello B.								
Faenza								
Riolo T.								
Solarolo								
Unione								

Note prev:

dato di partenza N. 62 fabbricati

Note interm.:

Note cons:

Codice: P.08.05

Ambito: AREA STRATEGICA

Amministratore: Della Godenza - Nicolardi - Pederzoli - Sagrini Settore: Lavori Pubblici

Tipo: 1 (1= n. a crescere; 2= sì/no; 3= n. a diminuire) Calcolo dell'aggregato: (4= somma; 5=media)

Obiettivo annuale:

Messa in sicurezza antincendio degli edifici scolastici comunali presso il territorio dell'Unione della Romagna Faentina

Indicatore annuale:

Edifici scolastici e strategici di proprietà comunale messi in sicurezza antincendio l'anno (N.)

	Target 2019	Risultato 2019	Perf. 2019
Aggregato	9	7	78
Brisighella	2	2	100
Casola V.	1	1	100
Castello B.	2	0	100
Faenza	2	2	100
Riolo T.	1	1	100
Solarolo	1	1	100
Unione			

Note prev.:

Ottenimento CPI/scia/attestazione di conformità DM 10.03.1998

Note cons.:

Codice: A.08.05

Ambito: AREA STRATEGICA

Missione: Servizi istituzionali, generali e di gestione

Programma: Ufficio tecnico

Settore: Lavori pubblici

Tipo: 1 (1= n. a crescere; 2= sì/no; 3= n. a diminuire)

Calcolo dell'aggregato: 4 (4= somma; 5=media)

Qualificare e tutelare il territorio urbano e dintorni anche attraverso le infrastrutture pubbliche

Indicatore pluriennale:

Nuovo centro archivistico dell'Unione della Romagna Faentina: consegna dell'immobile (sì/no)

Target	2019	2020	2021	2022	2023	Val. 2019 interm.	Risultato 2019	Perf. 2019
Aggregato	no	sì				no	no	
Brisighella								
Casola V.								
Castello B.								
Faenza								
Riolo T.								
Solarolo								
Unione	no	sì				no	no	

Note prev:

Il nuovo centro archivistico accentra e archivia in unica sede tutte le pratiche edilizie e lavori pubblici dei Comuni dell'Unione della Romagna Faentina

Note interm.:

Vedi relazione semestrale

Note cons:

Le relazioni semestrali sono state inoltrate il 01/07/2019 con prot. 48479 e il 30/12/2019 con prot. 100778

Codice: P.08.06

Ambito: AREA STRATEGICA

Amministratore: Della Godenza - Nicolardi - Pederzoli - Sagrini

Settore: Territorio

Tipo: 2 (1= n. a crescere; 2= sì/no; 3= n. a diminuire)

Calcolo dell'aggregato: (4= somma; 5=media)

Obiettivo annuale:

Presidio costante sulla attivazione accordo urbanistico riguardo l'avvio del nuovo centro archivistico dell'Unione della Romagna Faentina

Indicatore annuale:

Relazione semestrale da inviare al Presidente dell'Unione della Romagna Faentina riguardo al nuovo centro archivistico dell'Unione della Romagna Faentina (sì/no)

	Target 2019	Risultato 2019	Perf. 2019
Aggregato	sì	sì	100
Brisighella			
Casola V.			
Castello B.			
Faenza			
Riolo T.			
Solarolo			
Unione	sì	sì	100

Note prev.:

Note cons.:

Le relazioni semestrali sono prot. N. 48479 del 01/07/2019 e prot. N. 100778 del 30/12/2019

Codice: A.08.06

Ambito: AREA STRATEGICA

Missione: Assetto del territorio ed edilizia abitativa

Programma: Urbanistica e assetto del territorio

Settore: Territorio

Tipo: 2 (1= n. a crescere; 2= sì/no; 3= n. a diminuire)

Calcolo dell'aggregato: (4= somma; 5=media)

Qualificare e tutelare il territorio urbano e dintorni anche attraverso le infrastrutture pubbliche

Indicatore pluriennale:

Adozione Linee Guida in materia di interventi per strumenti e accordi operativi urbanistici (sì/no)

Target	2019	2020	2021	2022	2023	Val. 2019 interm.	Risultato 2019	Perf. 2019
Aggregato	no	sì				no	no	
Brisighella								
Casola V.								
Castello B.								
Faenza								
Riolo T.								
Solarolo								
Unione	no	sì				no	no	

Note prev:

Note interm.:

Note cons:

Codice: P.08.07

Ambito: AREA STRATEGICA

Amministratore: Della Godenza - Nicolardi - Pederzoli - Sagrini
Settore: Lavori Pubblici

Tipo: 2 (1= n. a crescere; 2= sì/no; 3= n. a diminuire) Calcolo dell'aggregato: (4= somma; 5=media)

Obiettivo annuale:

Obiettivo annuale non previsto per il 2019 perché l'obiettivo è previsto per il 2020

Indicatore annuale:

Non previsto

Target 2019 Risultato 2019 Perf. 2019

Aggregato

Brisighella

Casola V.

Castello B.

Faenza

Riolo T.

Solarolo

Unione

Note prev.:

Note cons.:

Codice: A.08.07

Ambito: AREA STRATEGICA

Missione: Servizi istituzionali, generali e di gestione

Programma: Ufficio tecnico

Settore: Lavori pubblici

Tipo: 0 (1= n. a crescere; 2= sì/no; 3= n. a diminuire)

Calcolo dell'aggregato: (4= somma; 5=media)

Qualificare e tutelare il territorio urbano e dintorni anche attraverso le infrastrutture pubbliche

Indicatore pluriennale:

Adozione Regolamento unico in materia di occupazione suolo pubblico (si/no)

Target	2019	2020	2021	2022	2023	Val. 2019 interm.	Risultato 2019	Perf. 2019
Aggregato	no	si				no	no	
Brisighella								
Casola V.								
Castello B.								
Faenza								
Riolo T.								
Solarolo								
Unione	no	si				no	no	

Note prev:

Con validità in tutti i comuni della Unione della Romagna Faentina

Note interm.:

Note cons:

Codice: P.08.08

Ambito: AREA STRATEGICA

Amministratore: Della Godenza - Nicolardi - Pederzoli - Sagrini
Settore: Lavori Pubblici

Tipo: 2 (1= n. a crescere; 2= sì/no; 3= n. a diminuire) Calcolo dell'aggregato: (4= somma; 5=media)

Obiettivo annuale:

Obiettivo annuale non previsto per il 2019 perché l'obiettivo è previsto per il 2020

Indicatore annuale:

Non previsto

	Target 2019	Risultato 2019	Perf. 2019
Aggregato			
Brisighella			
Casola V.			
Castello B.			
Faenza			
Riolo T.			
Solarolo			
Unione			

Note prev.:

Note cons.:

Codice: A.08.08

Ambito: AREA STRATEGICA

Missione: Servizi istituzionali, generali e di gestione

Programma: Ufficio tecnico

Settore: Lavori pubblici

Tipo: 0 (1= n. a crescere; 2= sì/no; 3= n. a diminuire)

Calcolo dell'aggregato: (4= somma; 5=media)

Qualificare e tutelare il territorio urbano e dintorni anche attraverso le infrastrutture pubbliche

Indicatore pluriennale:

Opere pubbliche compiute l'anno (N.)

Target	2019	2020	2021	2022	2023	Val. 2019 interm.	Risultato 2019	Perf. 2019
Aggregato	3	4	2	1	2	0	3	100
Brisighella			1					
Casola V.		1						
Castello B.			1	1	1			100
Faenza	3	2				0	3	100
Riolo T.		1						
Solarolo					1			
Unione								

Note prev:

Vale la data di fruibilità dell'opera; si tratta di opere non di sola competenza comunale

Brisighella: Riqualificazione del Teatro pedrini presso il Comune di Brisighella

Casola Valsenio: Impianto sportivo (Furina)

Castel Bolognese: Circonvallazione di Castel Bolognese; Casello autostradale di Castel Bolognese; Potabilizzatore Castel Bolognese

Faenza: Riadeguamento circonvallazione di Faenza; Riqualificazione Palazzo podestà presso il Comune di Faenza; riqualificazione MIC; realizzazione ciclabile Borgo Tuliero, manutenzione Palabubani

Riolo Terme: Realizzazione casse espansione fiume Senio

Solarolo: Sottopasso presso il Comune di Solarolo

Note interm.:

Note cons:

Codice: P.08.09

Ambito: AREA STRATEGICA

Amministratore: Della Godenza - Nicolardi -
Pederzoli - Sagrini

Settore: Lavori Pubblici

Tipo: 1 (1= n. a crescere; 2= sì/no; 3= n. a diminuire)

Calcolo dell'aggregato: 4 (4= somma; 5=media)

Obiettivo annuale:

Esecuzione di azioni finalizzate alle opere pubbliche

Indicatore annuale:

Azioni l'anno per le opere pubbliche dell'Unione della Romagna Faentina (N.)

	Target 2019	Risultato 2019	Perf. 2019
Aggregato	6	6	100
Brisighella	1	1	100
Casola V.	1	1	100
Castello B.	1	1	100
Faenza	3	3	100
Riolo T.			
Solarolo			
Unione			

Note prev.:

- Azione si intende: esecuzione lavori, studio di fattibilità approvata dagli organi competenti, progettazione definitiva, collaudo ecc....

Brisighella: Teatro Pedrini: approvazione progetto definitivo

Casola Valsenio: Impianto sportivo Furina approvazione progetto definitivo

Castel Bolognese: Opera non di competenza comunale:

Circonvallazione di Castel Bolognese: approvazione progetto esecutivo

Faenza: 1) fine lavori 2° stralcio di riqualificazione Palazzo podestà 2)

fine lavori 1° stralcio riadeguamento circonvallazione 3) Palabubani

completamento opere di adeguamento

Note cons.:

Brisighella: approvato progetto definitivo Teatro Pedrini

Casola Valsenio: approvato progetto definitivo impianto sportivo

Castel Bolognese: approvato progetto definitivo ristrutturazione e messa in sicurezza strade e piazze comunali (azione aggiuntiva)

Faenza - completamento opere di adeguamento Palabubani (inaugurazione il 4 gennaio 2020)

Faenza - approvazione progetto esecutivo "Consolidamento ponti 2019 - Ponte Rosso" (azione aggiuntiva)

Faenza - approvazione progetto definitivo "Restauro Palazzo Laderchi" (azione aggiuntiva)

Castel Bolognese - opera non di competenza comunale - ANAS ha inviato progetto definitivo - progetto esecutivo non approvato

Faenza - fine lavori 2° stralcio riqualificazione Palazzo Podestà in corso (l'Amministrazione ha chiesto di non avviare i lavori nel periodo estivo per non danneggiare gli esercenti delle attività stagionali del centro

storico) - lavori non terminati

Faenza - fine lavori 1° stralcio riadeguamento circonvallazione (lavori iniziati in data 18.11.19 per rallentamenti nella procedura di aggiudicazione/stipula del contratto) - lavori non terminati

Codice: A.08.09

Ambito: AREA STRATEGICA

Missione: Servizi istituzionali, generali e di gestione

Programma: Ufficio tecnico

Settore: Lavori pubblici

Tipo: 1 (1= n. a crescere; 2= sì/no; 3= n. a diminuire)

Calcolo dell'aggregato: 4 (4= somma; 5=media)

Qualificare e tutelare il territorio urbano e dintorni anche attraverso le infrastrutture pubbliche

Indicatore pluriennale:

Monitorare l'utilizzo dei bacini di raccolta delle acque piovane: mc di disponibilità annui (Metri cubi)

Target	2019	2020	2021	2022	2023	Val. 2019 interm.	Risultato 2019	Perf. 2019
Aggregato	1800000	1800000	1900000	2000000	2000000		1670000	93
Brisighella								
Casola V.								
Castello B.								
Faenza								
Riolo T.								
Solarolo								
Unione								

Note prev:

-Ci si riferisce agli invasi consorziali ad uso irriguo realizzati da parte del Consorzio. I cui dati sono reperibili presso il Consorzio di Bonifica della Romagna Occidentale. I dati non sono scorponabili per Comune interessando spesso le reti al servizio di più Comuni

Note interm.:

Dato disponibile solo a fine 2019

Note cons:

Ricevuta mail con i dati 2019 dal Consorzio di Bonifica in data 20/01/2020

Codice: P.08.10

Ambito: AREA STRATEGICA

Amministratore: Della Godenza - Nicolardi -
Pederzoli - Sagrini

Settore: Cultura, Turismo e Promozione economica

Tipo: 1 (1= n. a crescere; 2= sì/no; 3= n. a diminuire)

Calcolo dell'aggregato: (4= somma; 5=media)

Obiettivo annuale:

Obiettivo annuale non previsto in quanto i Comuni non hanno competenza diretta in materia

Indicatore annuale:

Non previsto

Target 2019	Risultato 2019	Perf. 2019
-------------	----------------	------------

Aggregato

Brisighella

Casola V.

Castello B.

Faenza

Riolo T.

Solarolo

Unione

Note prev.:

Note cons.:

Codice: A.08.10

Ambito: AREA STRATEGICA

Missione: Assetto del territorio ed edilizia abitativa

Programma: Urbanistica e assetto del territorio

Settore: Cultura, Turismo e Promozione economica

Tipo: 0 (1= n. a crescere; 2= sì/no; 3= n. a diminuire)

Calcolo dell'aggregato: (4= somma; 5=media)

Qualificare e tutelare il territorio urbano e dintorni anche attraverso le infrastrutture pubbliche

Indicatore pluriennale:

Adozione della variante al Regolamento Urbanistico ed Edilizio entro il 2019 e del Piano Urbanistico Generale entro il 2021 (sì/no)

Target	2019	2020	2021	2022	2023	Val. 2019 interm.	Risultato 2019	Perf. 2019
Aggregato Brisighella	sì	no	sì			sì	sì	100
Casola V. Castello B. Faenza Riolo T. Solarolo								
Unione	sì	no	sì			sì	sì	100

Note prev:

Note interm.:

Variante RUE intercomunale con atto Consiglio URF n. 24 del 27/03/2019 e successivo inoltro alla Provincia documento prot. Gen. N. 23227/2019 del 02/04/2019

Note cons:

Si conferma il dato della nota intermedia

Codice: P.08.11 Ambito: AREA STRATEGICA

Amministratore: Della Godenza - Nicolardi - Pederzoli - Sagrini Settore: Territorio

Tipo: 2 (1= n. a crescere; 2= sì/no; 3= n. a diminuire) Calcolo dell'aggregato: (4= somma; 5=media)

Obiettivo annuale:

Adozione della variante al Regolamento Urbanistico ed Edilizio entro il 2019

Indicatore annuale:

Inoltro alla Provincia della Variante AI RUE adottata (sì/no)

	Target 2019	Risultato 2019	Perf. 2019
Aggregato Brisighella	sì	sì	100
Casola V. Castello B. Faenza Riolo T. Solarolo			
Unione	sì	sì	100

Note prev.:

Note cons.:

Variante RUE intercomunale con atto Consiglio URF n. 24 del 27/03/2019 e successivo inoltro alla Provincia documento prot. Gen. N. 23227/2019 del 02/04/2019

Codice: A.08.11 Ambito: AREA STRATEGICA

Missione: Assetto del territorio ed edilizia abitativa

Programma: Urbanistica e assetto del territorio

Settore: Territorio

Tipo: 2 (1= n. a crescere; 2= sì/no; 3= n. a diminuire)

Calcolo dell'aggregato: (4= somma; 5=media)

Qualificare e tutelare il territorio urbano e dintorni anche attraverso le infrastrutture pubbliche

Indicatore pluriennale:

Prevenzione rischio meteorologico: attivazione di un regolamento/convenzione con i frontisti per la pulizia dei fossi (si/no)

Target	2019	2020	2021	2022	2023	Val. 2019 interm.	Risultato 2019	Perf. 2019
Aggregato	no	sì				no	no	
Brisighella								
Casola V.								
Castello B.								
Faenza								
Riolo T.								
Solarolo								
Unione	no	sì				no	no	

Note prev:

Note interm.:

Note cons:

Codice: P.08.12

Ambito: AREA STRATEGICA

Amministratore: Della Godenza - Nicolardi - Pederzoli - Sagrini

Settore: Lavori Pubblici

Tipo: 2 (1= n. a crescere; 2= sì/no; 3= n. a diminuire) Calcolo dell'aggregato: (4= somma; 5=media)

Obiettivo annuale:

Predisposizione bozza regolamento di pulizia fossi per la prevenzione rischio meteorologico

Indicatore annuale:

Trasmissione con nota protocollo agli Amministratori competenti bozza regolamento di pulizia fossi entro l'anno (si/no)

	Target 2019	Risultato 2019	Perf. 2019
Aggregato	sì	sì	100
Brisighella			
Casola V.			
Castello B.			
Faenza			
Riolo T.			
Solarolo			
Unione	sì	sì	100

Note prev.:

Note cons.:

Nota a Sindaco Nicolardi prot. N. 100809 del 30/12/2019

Codice: A.08.12

Ambito: AREA STRATEGICA

Missione: Trasporti e diritto alla mobilità

Programma: Viabilità e infrastrutture stradali

Settore: Lavori pubblici

Tipo: 2 (1= n. a crescere; 2= sì/no; 3= n. a diminuire)

Calcolo dell'aggregato: (4= somma; 5=media)

Qualificare e tutelare il territorio urbano e dintorni anche attraverso le infrastrutture pubbliche

Indicatore pluriennale:

Attivazione verifiche di sicurezza periodica di ponti e cavalcavia (sì/no)

Target	2019	2020	2021	2022	2023	Val. 2019 intern.	Risultato 2019	Perf. 2019
Aggregato	sì					sì	sì	100
Brisighella								
Casola V.								
Castello B.								
Faenza								
Riolo T.								
Solarolo								
Unione	sì					sì	sì	100

Note prev:

Note interm.:

Note cons:

Codice: P.08.13

Ambito: AREA STRATEGICA

Amministratore: Della Godenza - Nicolardi -
Pederzoli - Sagrini

Settore: Lavori Pubblici

Tipo: 2 (1= n. a crescere; 2= sì/no; 3= n. a diminuire)

Calcolo dell'aggregato: (4= somma; 5=media)

Obiettivo annuale:

Verifica di sicurezza periodica di ponti e cavalcavia

Indicatore annuale:

N. ponti oggetto di verifica certificata / Totale ponti di verificare n.123 (%)

	Target 2019	Risultato 2019	Perf. 2019
Aggregato	54	43	80
Brisighella			
Casola V.			
Castello B.			
Faenza			
Riolo T.			
Solarolo			
Unione	54	43	80

Note prev.:

Per ponte si intendono ponti e cavalcavia sul territorio dell'Unione Romagna Faentina

Note cons.:

Codice: A.08.13

Ambito: AREA STRATEGICA

Missione: Trasporti e diritto alla mobilità

Programma: Viabilità e infrastrutture stradali

Settore: Lavori pubblici

Tipo: 1 (1= n. a crescere; 2= sì/no; 3= n. a diminuire)

Calcolo dell'aggregato: 5 (4= somma; 5=media)

Promuovere l'inclusione sociale, la partecipazione, il volontariato

Indicatore pluriennale:

Attivare progetti per l'inclusione sociale: N. persone coinvolte in progetti di inclusione sociale

Target	2019	2020	2021	2022	2023	Val. 2019 interm.	Risultato 2019	Perf. 2019
Aggregato	70	70	70	70	70	59	70	100
Brisighella								
Casola V.								
Castello B.								
Faenza								
Riolo T.								
Solarolo								
Unione								

Note prev:

Dato consuntivo ultimo disponibile: 71

Note interm.:

Note cons:

Codice: P.09.01

Ambito: AREA STRATEGICA

Amministratore: Malpezzi - Sagrini

Settore: Servizi alla comunità

Tipo: 1 (1= n. a crescere; 2= sì/no; 3= n. a diminuire)

Calcolo dell'aggregato: (4= somma; 5=media)

Obiettivo annuale:

Attivazione progetti per l'inclusione sociale

Indicatore annuale:

Progetti per l'inclusione sociale: progetti attivati su totale dei progetti proposti dalle assistenti sociali (%)

	Target 2019	Risultato 2019	Perf. 2019
Aggregato	80	100	100
Brisighella			
Casola V.			
Castello B.			
Faenza			
Riolo T.			
Solarolo			
Unione			

Note prev.:

Note cons.:

57/57

Codice: A.09.01

Ambito: AREA STRATEGICA

Missione: Diritti sociali, politiche sociali e famiglia

Programma: Interventi per i soggetti a rischio di esclusione sociale

Settore: Servizi alla Comunità

Tipo: 1 (1= n. a crescere; 2= sì/no; 3= n. a diminuire)

Calcolo dell'aggregato: (4= somma; 5=media)

Promuovere l'inclusione sociale, la partecipazione, il volontariato

Indicatore pluriennale:

Sostenere l'allargamento della consulta delle associazioni di volontariato a livello di Unione: avvio della Consulta entro il 2019 (si/no)

Target	2019	2020	2021	2022	2023	Val. 2019 interm.	Risultato 2019	Perf. 2019
Aggregato	si					si	si	100
Brisighella								
Casola V.								
Castello B.								
Faenza								
Riolo T.								
Solarolo								
Unione	si					si	si	100

Note prev:

Note interm.:

Note cons:

Codice: P.09.02

Ambito: AREA STRATEGICA

Amministratore: Malpezzi - Sagrini

Settore: Cultura, Turismo e Promozione economica

Tipo: 2 (1= n. a crescere; 2= sì/no; 3= n. a diminuire)

Calcolo dell'aggregato: (4= somma; 5=media)

Obiettivo annuale:

Rinnovare la convenzione con la Consulta del Volontariato del Comune di Faenza.

Indicatore annuale:

Trasmissione entro il 31/12/2019, per la successiva approvazione da parte del Consiglio Comunale di Faenza, della proposta di rinnovo della convenzione con la Consulta del Volontariato, redatta in armonia con l'obiettivo pluriennale P.09.02 (si/no)

	Target 2019	Risultato 2019	Perf. 2019
Aggregato	si	si	100
Brisighella			
Casola V.			
Castello B.			
Faenza	si	si	100
Riolo T.			
Solarolo			
Unione			

Note prev.:

Note cons.:

Codice: A.09.02

Ambito: AREA STRATEGICA

Missione: Tutela e valorizzazione dei beni e delle attività culturali

Programma: Attività culturali e interventi diversi nel settore culturale

Settore: Cultura, Turismo e Promozione economica

Tipo: 2 (1= n. a crescere; 2= sì/no; 3= n. a diminuire)

Calcolo dell'aggregato: (4= somma; 5=media)

Promuovere l'inclusione sociale, la partecipazione, il volontariato

Indicatore pluriennale:

Sostenere l'associazionismo e il volontariato: finanziamenti l'anno a sostegno delle associazioni con le quali è stata stipulata una convenzione (€)

Target	2019	2020	2021	2022	2023	Val. 2019 interm.	Risultato 2019	Perf. 2019
Aggregato	374480	375480	376480	376480	376480	138415	380230	100
Brisighella	2000	2000	2000	2000	2000	0	18000	100
Casola V.	28000	28000	28000	28000	28000	0	10000	36
Castello B.	16200	17200	18200	18200	18200	1000	12000	74
Faenza	177280	177280	177280	177280	177280	129.415	194830	100
Riolo T.	60000	60000	60000	60000	60000	0	48000	80
Solarolo	10000	10000	10000	10000	10000	8000	16400	100
Unione	81000	81000	81000	81000	81000		81000	100

Note prev:

1) Associazioni sportive e culturali a capo del Settore Cultura e Sport 2) Associazioni di volontariato e promozione sociale a capo del Settore Servizi Sociali: i contributi ammontano a € 81.000 e sono calcolati a livello di distretto sociosanitario dei

Note interm.:

Unione: dato non disponibile - I dati potranno essere forniti a fine anno

Note cons:

Settore Cultura e Sport: alcuni dati sono cambiati negli importi perché dei contributi sono stati trasferiti dal Bilancio Comune a Bilancio Unione

Settore Servizi Sociali: i contributi ammontano a € 81.000 e sono calcolati a livello di distretto sociosanitario

Codice: P.09.03 Ambito: AREA STRATEGICA

Amministratore: Malpezzi - Sagrini Settore: Servizi alla comunità

Tipo: 1 (1= n. a crescere; 2= sì/no; 3= n. a diminuire) Calcolo dell'aggregato: 4 (4= somma; 5=media)

Obiettivo annuale:

Obiettivo e indicatore assenti perché l'attività per gli uffici dell'Unione si esaurisce con la corresponsione dei fondi

Indicatore annuale:

Non previsto

	Target 2019	Risultato 2019	Perf. 2019
--	-------------	----------------	------------

Aggregato

Brisighella

Casola V.

Castello B.

Faenza

Riolo T.

Solarolo

Unione

Note prev.:

Note cons.:

Codice: A.09.03

Ambito: AREA STRATEGICA

Missione: Tutela e valorizzazione dei beni e delle attività culturali

Programma: Attività culturali e interventi diversi nel settore culturale

Settore: Servizi alla Comunità

Tipo: 0 (1= n. a crescere; 2= sì/no; 3= n. a diminuire)

Calcolo dell'aggregato: (4= somma; 5=media)

Promuovere l'inclusione sociale, la partecipazione, il volontariato

Indicatore pluriennale:

Inclusione sociale e lavorativa di persone in condizione di fragilità: N. tirocini tramite Legge 14 attivati su persone supportate nell'anno (%)

Target	2019	2020	2021	2022	2023	Val. 2019 interm.	Risultato 2019	Perf. 2019
Aggregato	88,37	88,37	88,37	88,37	88,37	74,07	94,12	100
Brisighella								
Casola V.								
Castello B.								
Faenza								
Riolo T.								
Solarolo								
Unione								

Note prev:

Dato consuntivo ultimo disponibile: 88,37

Note interm.:

20 percorsi avviati su 27 domande

Note cons:

34 domande presentate e 32 tirocini aperti

Codice: P.09.04

Ambito: AREA STRATEGICA

Amministratore: Malpezzi - Sagrini

Settore: Servizi alla comunità

Tipo: 1 (1= n. a crescere; 2= sì/no; 3= n. a diminuire)

Calcolo dell'aggregato: (4= somma; 5=media)

Obiettivo annuale:

Inclusione sociale e lavorativa di persone in condizione di fragilità

Indicatore annuale:

Numero progetti attivati in applicazione della L.R. n 14/2015 (N.)

	Target 2019	Risultato 2019	Perf. 2019
Aggregato	43	84	100
Brisighella			
Casola V.			
Castello B.			
Faenza			
Riolo T.			
Solarolo			
Unione			

Note prev.:

Alle persone vengono proposti dei progetti condivisi tra il Settore e il centro per l'impiego, per tirocini lavorativi

Note cons.:

Codice: A.09.04

Ambito: AREA STRATEGICA

Missione: Diritti sociali, politiche sociali e famiglia

Programma: Interventi per i soggetti a rischio di esclusione sociale

Settore: Servizi alla Comunità

Tipo: 1 (1= n. a crescere; 2= sì/no; 3= n. a diminuire)

Calcolo dell'aggregato: (4= somma; 5=media)

Promuovere l'inclusione sociale, la partecipazione, il volontariato

Indicatore pluriennale:

Potenziare la partecipazione attiva: patti di collaborazione siglati nell'anno (N.)

Target	2019	2020	2021	2022	2023	Val. 2019 interm.	Risultato 2019	Perf. 2019
Aggregato	5	10	13	14	15		1	20
Brisighella		1	1	1	1			
Casola V.		1	1	1	1			
Castello B.		1	1	1	1			
Faenza	5	5	8	9	10	0	1	20
Riolo T.		1	1	1	1			
Solarolo		1	1	1	1			
Unione								

Note prev:

Note interm.:

Note cons:

Codice: P.09.05

Ambito: AREA STRATEGICA

Amministratore: Malpezzi - Sagrini

Settore: Legale e Affari istituzionali

Tipo: 1 (1= n. a crescere; 2= sì/no; 3= n. a diminuire) Calcolo dell'aggregato: 4 (4= somma; 5=media)

Obiettivo annuale:

Attuare il regolamento sulla gestione dei beni comuni, favorendo il coinvolgimento di soggetti che possano sottoscrivere patti di collaborazione

Indicatore annuale:

Numero patti di collaborazione avviati su un numero di proposte di collaborazione presentate (%)

	Target 2019	Risultato 2019	Perf. 2019
Aggregato	100	100	100
Brisighella			
Casola V.			
Castello B.			
Faenza	100	100	100
Riolo T.			
Solarolo			
Unione			

Note prev.:

L'avvenuta attivazione consiste nello smistamento della proposta, da parte del Settore Affari istituzionali, al settore competente per la definizione dei contenuti del patto

Note cons.:

Codice: A.09.05

Ambito: AREA STRATEGICA

Missione: Servizi istituzionali, generali e di gestione

Programma: Organi istituzionali

Settore: Legale e Affari istituzionali

Tipo: 1 (1= n. a crescere; 2= sì/no; 3= n. a diminuire)

Calcolo dell'aggregato: 5 (4= somma; 5=media)

Qualificare i servizi ai cittadini e sviluppare tramite l'Unione un'organizzazione efficiente e orientata al risultato

Indicatore pluriennale:

Qualificare il personale dell'Unione, tramite la formazione: N. dipendenti che hanno partecipato ai corsi di formazione / Totale dipendenti (%)

Target	2019	2020	2021	2022	2023	Val. 2019 interm.	Risultato 2019	Perf. 2019
Aggregato	55	60	65	65	65	35	69,3	100
Brisighella								
Casola V.								
Castello B.								
Faenza								
Riolo T.								
Solarolo								
Unione	55	60	65	65	65	35	69,30	100

Note prev:

Note interm.:

Note cons:

343 pari al 69,30% (495 dipendenti al 31.12.2019)

Codice: P.10.01

Ambito: AREA STRATEGICA

Amministratore: Tutti i Sindaci

Settore: Organizzazione e Progetti strategici

Tipo: 1 (1= n. a crescere; 2= sì/no; 3= n. a diminuire)

Calcolo dell'aggregato: 5 (4= somma; 5=media)

Obiettivo annuale:

Approvazione del Piano della formazione del personale dipendente dell'Unione della Romagna Faentina entro 31/03/2019

Indicatore annuale:

Trasmissione della proposta entro il 20/03/2019, per la successiva approvazione da parte della Giunta dell'URF, del Piano della formazione (sì/no)

	Target 2019	Risultato 2019	Perf. 2019
Aggregato	sì	no	0
Brisighella			
Casola V.			
Castello B.			
Faenza			
Riolo T.			
Solarolo			
Unione	sì	no	0

Note prev.:

Note cons.:

Approvato con atto di Giunta dell'Unione della Romagna Faentina N. 56 del 28/03/2019

Codice: A.10.01

Ambito: AREA STRATEGICA

Missione: Servizi istituzionali, generali e di gestione

Programma: Risorse umane

Settore: Organizzazione e Progetti strategici

Tipo: 2 (1= n. a crescere; 2= sì/no; 3= n. a diminuire)

Calcolo dell'aggregato: (4= somma; 5=media)

Qualificare i servizi ai cittadini e sviluppare tramite l'Unione un'organizzazione efficiente e orientata al risultato

Indicatore pluriennale:

Aumentare l'innovazione tecnologica dei sistemi informativi dell'Unione: N. innovazioni applicative effettuate sui sistemi informativi l'anno / N. interventi programmati e finanziati (%)

Target	2019	2020	2021	2022	2023	Val. 2019 interm.	Risultato 2019	Perf. 2019
Aggregato	100	100	100	100	100	40	100	100
Brisighella								
Casola V.								
Castello B.								
Faenza								
Riolo T.								
Solarolo								
Unione	100	100	100	100	100	40	100	100

Note prev.:

-Verranno presi in esame gli interventi di innovazione informatica previsti nella programmazione annuale

Note interm.:

Note cons.:

Codice: P.10.02

Ambito: AREA STRATEGICA

Amministratore: Tutti i Sindaci

Settore: Demografia, Relazioni con il pubblico e Innovazione tecnologica

Tipo: 1 (1= n. a crescere; 2= sì/no; 3= n. a diminuire)

Calcolo dell'aggregato: 5 (4= somma; 5=media)

Obiettivo annuale:

Nuovi applicativi attivati nell'anno

Indicatore annuale:

N. applicativi/servizi informatici attivati

	Target 2019	Risultato 2019	Perf. 2019
Aggregato	1	2	100
Brisighella			
Casola V.			
Castello B.			
Faenza			
Riolo T.			
Solarolo			
Unione	1	2	100

Note prev.:

Per nuovi applicativi si intendono quelli oggetto dispiegamento agli enti dell'Unione e quelli di nuova installazione anche in sostituzione di precedenti, tranne casi particolari la programmazione è unica per tutti gli enti

Note cons.:

E' stato attivato l'applicativo e-civis per la gestione dei servizi scolastici e dell'infanzia per tutti i Comuni (portale al cittadino e backoffice) ed è stato completato il dispiegamento per programma di gestione dei servizi cimiteriali sui Comuni di Brisighella, Casola Valsenio, Castel Bolognese e Solarolo

Codice: A.10.02

Ambito: AREA STRATEGICA

Missione: Servizi istituzionali, generali e di gestione

Programma: Statistica e sistemi informativi

Settore: Demografia, Relazioni con il pubblico e Innovazione tecnologica

Tipo: 1 (1= n. a crescere; 2= sì/no; 3= n. a diminuire)

Calcolo dell'aggregato: 4 (4= somma; 5=media)

Qualificare i servizi ai cittadini e sviluppare tramite l'Unione un'organizzazione efficiente e orientata al risultato

Indicatore pluriennale:

Avviare l'attività degli sportelli polifunzionali: procedimenti gestiti (N.)

Target	2019	2020	2021	2022	2023	Val. 2019 intern.	Risultato 2019	Perf. 2019
Aggregato	66,5	100	120	120	120	53,67	60,33	91
Brisighella	62	100	120	120	120	55	55	89
Casola V.	68	100	120	120	120	55	63	93
Castello B.	69	100	120	120	120	54	62	90
Faenza	64	100	120	120	120	50	58	91
Riolo T.	68	100	120	120	120	54	62	91
Solarolo	68	100	120	120	120	54	62	91
Unione								

Note prev:

-Identifica il n. di procedimenti evasi allo sportello polifunzionale

Note interm.:

Note cons:

Codice: P.10.03

Ambito: AREA STRATEGICA

Amministratore: Tutti i Sindaci

Settore: Demografia, Relazioni con il pubblico e Innovazione tecnologica

Tipo: 1 (1= n. a crescere; 2= sì/no; 3= n. a diminuire) Calcolo dell'aggregato: 5 (4= somma; 5=media)

Obiettivo annuale:

Numero di sportelli attivati sul territorio

Indicatore annuale:

Numero di postazioni adibite a sportello polifunzionale (N.)

	Target 2019	Risultato 2019	Perf. 2019
Aggregato	21	21	100
Brisighella	3	3	100
Casola V.	2	2	100
Castello B.	3	3	100
Faenza	9	9	100
Riolo T.	2	2	100
Solarolo	2	2	100
Unione			

Note prev.:

Note cons.:

Codice: A.10.03

Ambito: AREA STRATEGICA

Missione: Servizi istituzionali, generali e di gestione

Programma: Servizio elettorale e consultazioni popolari - anagrafe e stato ci

Settore: Demografia, Relazioni con il pubblico e Innovazione tecnologica

Tipo: 1 (1= n. a crescere; 2= sì/no; 3= n. a diminuire)

Calcolo dell'aggregato: 4 (4= somma; 5=media)

Qualificare i servizi ai cittadini e sviluppare tramite l'Unione un'organizzazione efficiente e orientata al risultato

Indicatore pluriennale:

Attuazione dei piani di comunicazione interna ed esterna nell'anno di riferimento: interventi effettuati su quelli previsti (%)

Target	2019	2020	2021	2022	2023	Val. 2019 interm.	Risultato 2019	Perf. 2019
Aggregato	80	80	80	80	80	50	100	100
Brisighella								
Casola V.								
Castello B.								
Faenza								
Riolo T.								
Solarolo								
Unione	80	80	80	80	80	50	100	100

Note prev:

-L'indicatore misura in termini percentuali la realizzazione dei piani di comunicazione interna ed esterna. All'interno dei piani verranno individuate le azioni da realizzare nell'anno di riferimento oggetto di misurazione .

Note interm.:

Note cons:

Codice: P.10.04

Ambito: AREA STRATEGICA

Amministratore: Tutti i Sindaci

Settore: Demografia, Relazioni con il pubblico e Innovazione tecnologica

Tipo: 1 (1= n. a crescere; 2= sì/no; 3= n. a diminuire)

Calcolo dell'aggregato: 5 (4= somma; 5=media)

Obiettivo annuale:

Individuazione del piano di comunicazione interna-esterna per il biennio 2019-2020

Indicatore annuale:

Proposta di piano comunicazione interna-esterna entro i primi 7 mesi dell'anno (n. mesi)

	Target 2019	Risultato 2019	Perf. 2019
Aggregato	7	5	100
Brisighella			
Casola V.			
Castello B.			
Faenza			
Riolo T.			
Solarolo			
Unione	7	5	100

Note prev.:

Note cons.:

Deliberazione n. 80 del 09/05/2019

Codice: A.10.04

Ambito: AREA STRATEGICA

Missione: Servizi istituzionali, generali e di gestione

Programma: Organi istituzionali

Settore: Demografia, Relazioni con il pubblico e Innovazione tecnologica

Tipo: 3 (1= n. a crescere; 2= sì/no; 3= n. a diminuire)

Calcolo dell'aggregato: 5 (4= somma; 5=media)

Qualificare i servizi ai cittadini e sviluppare tramite l'Unione un'organizzazione efficiente e orientata al risultato

Indicatore pluriennale:

Agenda digitale locale: attuazione piano annuale (% di realizzazione)

Target	2019	2020	2021	2022	2023	Val. 2019 intern.	Risultato 2019	Perf. 2019
Aggregato	80	80	80	80	80	62	93,03	100
Brisighella								
Casola V.								
Castello B.								
Faenza								
Riolo T.								
Solarolo								
Unione	80	80	80	80	80	62	93,03	100

Note prev:

-L'agenda digitale locale fa riferimento al piano nazionale: <http://www.agid.gov.it/agenda-digitale/agenda-digitale-italiana>. Il sotto progetto 2.1.6 "Fornire servizi online per l'accesso agli atti di Polizia Giudiziaria" è da riformulare in "Fornire servizi online per richiesta atti (rilievi) degli incidenti stradali"

Note interm.:

Note cons:

Codice: P.10.05

Ambito: AREA STRATEGICA

Amministratore: Tutti i Sindaci

Settore: Demografia, Relazioni con il pubblico e Innovazione tecnologica

Tipo: 1 (1= n. a crescere; 2= sì/no; 3= n. a diminuire) Calcolo dell'aggregato: 5 (4= somma; 5=media)

Obiettivo annuale:

Individuazione del piano annuale "Agenda digitale locale" e attuazione delle iniziative in esso contenute

Indicatore annuale:

Proposta di piano entro i primi 7 mesi dell'anno (n. mesi)

	Target 2019	Risultato 2019	Perf. 2019
Aggregato	7	5	100
Brisighella			
Casola V.			
Castello B.			
Faenza			
Riolo T.			
Solarolo			
Unione	7	5	100

Note prev.:

Note cons.:

Piano Attuativo 2019-2020 dell'Agenda Digitale Locale dell'Unione della Romagna Faentina approvato con delibera di Giunta dell'Unione n. 91 del 23/05/2019.

<http://www.romagnafaentina.it/Progetti-strategici/Agenda-Digitale-Locale/Piani-attuativi>

Codice: A.10.05

Ambito: AREA STRATEGICA

Missione: Servizi istituzionali, generali e di gestione

Programma: Statistica e sistemi informativi

Settore: Demografia, Relazioni con il pubblico e Innovazione tecnologica

Tipo: 3 (1= n. a crescere; 2= sì/no; 3= n. a diminuire)

Calcolo dell'aggregato: 5 (4= somma; 5=media)

Qualificare i servizi ai cittadini e sviluppare tramite l'Unione un'organizzazione efficiente e orientata al risultato

Indicatore pluriennale:

Qualificare i servizi ai cittadini tramite l'uniformazione dei regolamenti: N. regolamenti uniformati / N. regolamenti (%)

Target	2019	2020	2021	2022	2023	Val. 2019 interm.	Risultato 2019	Perf. 2019
Aggregato	60	75	100	100	100	60	63	100
Brisighella								
Casola V.								
Castello B.								
Faenza								
Riolo T.								
Solarolo								
Unione	60	75	100	100	100	60	63	100

Note prev:

Note interm.:

Note cons:

Codice: P.10.06

Ambito: AREA STRATEGICA

Amministratore: Tutti i Sindaci

Settore: Organizzazione e Progetti strategici

Tipo: 1 (1= n. a crescere; 2= sì/no; 3= n. a diminuire) Calcolo dell'aggregato: 5 (4= somma; 5=media)

Obiettivo annuale:

Uniformazione dei regolamenti comunali in materia di affari generali tramite l'adozione di regolamenti dell'Unione della Romagna Faentina

Indicatore annuale:

N. regolamenti uniformati / N. regolamenti (%) entro il 31.12.2019

	Target 2019	Risultato 2019	Perf. 2019
Aggregato	100	50	50
Brisighella			
Casola V.			
Castello B.			
Faenza			
Riolo T.			
Solarolo			
Unione	100	50	50

Note prev.:

Regolamenti in materia di affari generali

Note cons.:

Sono stati uniformati gli statuti comunali e non i regolamenti

Codice: A.10.06

Ambito: AREA STRATEGICA

Missione: Servizi istituzionali, generali e di gestione

Programma: Risorse umane

Settore: Organizzazione e Progetti strategici

Tipo: 1 (1= n. a crescere; 2= sì/no; 3= n. a diminuire)

Calcolo dell'aggregato: 5 (4= somma; 5=media)

Qualificare i servizi ai cittadini e sviluppare tramite l'Unione un'organizzazione efficiente e orientata al risultato

Indicatore pluriennale:

Qualificare i servizi ai cittadini tramite la elaborazione di progetti strategici: N. progetti ammessi a finanziamento

Target	2019	2020	2021	2022	2023	Val. 2019 interm.	Risultato 2019	Perf. 2019
Aggregato	3	3	3	3	3	0	2	67
Brisighella								
Casola V.								
Castello B.								
Faenza								
Riolo T.								
Solarolo								
Unione	3	3	3	3	3	0	2	67

Note prev:

La programmazione è unica per tutti gli enti

Note interm.:

Progetti in attesa di esito circa il finanziamento

Note cons:

Urb securities e piano strategico

Codice: P.10.07

Ambito: AREA STRATEGICA

Amministratore: Tutti i Sindaci

Settore: Organizzazione e Progetti strategici

Tipo: 1 (1= n. a crescere; 2= sì/no; 3= n. a diminuire) Calcolo dell'aggregato: 4 (4= somma; 5=media)

Obiettivo annuale:

Elaborazione e realizzazione di progetti strategici per finanziamenti europei, nazionali, regionali e privati

Indicatore annuale:

N. progetti elaborati e presentati all' Autorità o all' Ente gestore entro il 31/12

	Target 2019	Risultato 2019	Perf. 2019
Aggregato	4	4	100
Brisighella			
Casola V.			
Castello B.			
Faenza			
Riolo T.			
Solarolo			
Unione	4	4	100

Note prev.:

Note cons.:

Urb security, Engine, piano strategico, shaping fair city

Codice: A.10.07

Ambito: AREA STRATEGICA

Missione: Relazioni internazionali

Programma: Relazioni internazionali e Cooperazione allo sviluppo

Settore: Organizzazione e Progetti strategici

Tipo: 1 (1= n. a crescere; 2= sì/no; 3= n. a diminuire)

Calcolo dell'aggregato: 4 (4= somma; 5=media)

Qualificare i servizi ai cittadini e sviluppare tramite l'Unione un'organizzazione efficiente e orientata al risultato

Indicatore pluriennale:

Mantenimento/Riduzione dei tempi di attesa agli sportelli polifunzionali rispetto l'anno precedente (si/no)

Target	2019	2020	2021	2022	2023	Val. 2019 interm.	Risultato 2019	Perf. 2019
Aggregato	no	sì	sì	sì	sì	no	no	
Brisighella								
Casola V.								
Castello B.								
Faenza								
Riolo T.								
Solarolo								
Unione	no	sì	sì	sì	sì	no	no	

Note prev:

Note interm.:

Rilevabile dal 2020

Note cons:

Codice: P.10.08

Ambito: AREA STRATEGICA

Amministratore: Tutti i Sindaci

Settore: Demografia, Relazioni con il pubblico e Innovazione tecnologica

Tipo: 2 (1= n. a crescere; 2= sì/no; 3= n. a diminuire)

Calcolo dell'aggregato: (4= somma; 5=media)

Obiettivo annuale:

Attivazione sistemi di misura per lo sportello polifunzionale

Indicatore annuale:

Attivazione sistemi di misura dei tempi di attesa presso lo sportello polifunzionale di ogni Comune dell'Unione della Romagna Faentina (N. comuni attivati)

	Target 2019	Risultato 2019	Perf. 2019
Aggregato	5	5	100
Brisighella			
Casola V.	1	1	100
Castello B.	1	1	100
Faenza	1	1	100
Riolo T.	1	1	100
Solarolo	1	1	100
Unione			

Note prev.:

Note cons.:

Codice: A.10.08

Ambito: AREA STRATEGICA

Missione: Servizi istituzionali, generali e di gestione

Programma: Servizio elettorale e consultazioni popolari - anagrafe e stato ci

Settore: Demografia, Relazioni con il pubblico e Innovazione tecnologica

Tipo: 1 (1= n. a crescere; 2= sì/no; 3= n. a diminuire)

Calcolo dell'aggregato: 4 (4= somma; 5=media)

Qualificare i servizi ai cittadini e sviluppare tramite l'Unione un'organizzazione efficiente e orientata al risultato

Indicatore pluriennale:

Media performance annuale degli obiettivi annuali di buon andamento e imparzialità dell'amministrazione (%)

Target	2019	2020	2021	2022	2023	Val. 2019 interm.	Risultato 2019	Perf. 2019
Aggregato	100	100	100	100	100		94	94
Brisighella								
Casola V.								
Castello B.								
Faenza								
Riolo T.								
Solarolo								
Unione								

Note prev:

Note interm.:

N.D. - Dato rilevabile a consuntivo

Note cons:

Codice: P.10.09

Ambito: AREA STRATEGICA

Amministratore: Tutti i Sindaci

Settore: -

Tipo: 1 (1= n. a crescere; 2= sì/no; 3= n. a diminuire)

Calcolo dell'aggregato: (4= somma; 5=media)

Obiettivo annuale:

Elaborazione programma per convegno nazionale sull'Unione

Indicatore annuale:

Presentazione alla Giunta dell'URF del programma del convegno e delle azioni promozionali entro il 30/01/2019 (sì/no)

	Target 2019	Risultato 2019	Perf. 2019
Aggregato	sì	sì	100
Brisighella			
Casola V.			
Castello B.			
Faenza			
Riolo T.			
Solarolo			
Unione	sì	sì	100

Note prev.:

Per presentazione si intende invio tramite email ai Sindaci dell'URF

Note cons.:

Codice: A.10.09

Ambito: AREA STRATEGICA

Missione: Relazioni internazionali

Programma: Relazioni internazionali e Cooperazione allo sviluppo

Settore: Organizzazione e Progetti strategici

Tipo: 2 (1= n. a crescere; 2= sì/no; 3= n. a diminuire)

Calcolo dell'aggregato: (4= somma; 5=media)

Qualificare i servizi ai cittadini e sviluppare tramite l'Unione un'organizzazione efficiente e orientata al risultato

Obiettivo annuale:

Gestione informatizzata delle procedure di gara in esecuzione di quanto previsto dall'art. 40, comma 2 del D.Lgs. n. 50/2016

Indicatore annuale:

% di procedure di gara gestite sulle piattaforme telematiche sul totale delle gare avviate (%)

	Target 2019	Risultato 2019	Perf. 2019
Aggregato	95	100	100
Brisighella			
Casola V.			
Castello B.			
Faenza			
Riolo T.			
Solarolo			
Unione	95	100	100

Note prev.:

Note cons.:

tutte le gare avviate dalla stazione appaltante per unione e comuni ad essa aderenti nell'anno 2019 sono state gestite su piattaforme telematiche - Sitar o Intercent-

Codice: A.10.10

Ambito: AREA STRATEGICA

Missione: Servizi istituzionali, generali e di gestione

Programma: Altri servizi generali

Settore: Legale e affari istituzionali

Tipo: 1 (1= n. a crescere; 2= sì/no; 3= n. a diminuire)

Calcolo dell'aggregato: 5 (4= somma; 5=media)

Qualificare i servizi ai cittadini e sviluppare tramite l'Unione un'organizzazione efficiente e orientata al risultato

Obiettivo annuale:

Aggiornamento del nuovo regolamento per la disciplina dei diritti di visura connessi alle istanze di accesso, uniforme a livello di Unione

Indicatore annuale:

Trasmissione entro il 31/12/2019, per la successiva approvazione da parte degli organi istituzionali di competenza, della bozza definitiva di aggiornamento del nuovo regolamento per la disciplina dei diritti di visura connessi alle istanze di accesso, uniforme a livello di Unione (sì/no)

	Target 2019	Risultato 2019	Perf. 2019
Aggregato	sì	sì	100
Brisighella			
Casola V.			
Castello B.			
Faenza			
Riolo T.			
Solarolo			
Unione	sì	sì	100

Note prev.:

Note cons.:

Approvazione atto di Giunta dell' URF n. 197 del 19/12/2019

Codice: A.10.11 Ambito: AREA STRATEGICA

Missione: Servizi istituzionali, generali e di gestione

Programma: Segreteria generale

Settore: Legale e affari istituzionali

Tipo: 2 (1= n. a crescere; 2= sì/no; 3= n. a diminuire)

Calcolo dell'aggregato: (4= somma; 5=media)

Qualificare i servizi ai cittadini e sviluppare tramite l'Unione un'organizzazione efficiente e orientata al risultato

Obiettivo annuale:

Informatizzazione dei procedimenti dei servizi alla persona

Indicatore annuale:

Attivazione dei procedimenti informatici per gestione residenzialità, disabili, assistenza domiciliare, integrazione scolastica (sì/no)

	Target 2019	Risultato 2019	Perf. 2019
Aggregato	sì	sì	100
Brisighella			
Casola V.			
Castello B.			
Faenza			
Riolo T.			
Solarolo			
Unione	sì	sì	100

Note prev.:

L'avvenuta attivazione è riscontrabile dall'inserimento nel desktop dei dipendenti abilitati dell'icona dell'applicativo

Note cons.:

Codice: A.10.12

Ambito: AREA STRATEGICA

Missione: Diritti sociali, politiche sociali e famiglia

Programma: Programmazione e governo della rete dei servizi socio-sanitari e

Settore: Servizi alla Comunità

Tipo: 2 (1= n. a crescere; 2= sì/no; 3= n. a diminuire)

Calcolo dell'aggregato: (4= somma; 5=media)

Qualificare i servizi ai cittadini e sviluppare tramite l'Unione un'organizzazione efficiente e orientata al risultato

Obiettivo annuale:

Predisposizione piano sovracomunale di protezione civile

Indicatore annuale:

Invio con nota protocollo agli Amministratori competenti della proposta di piano sovracomunale di protezione civile (sì/no)

	Target 2019	Risultato 2019	Perf. 2019
Aggregato	sì	sì	100
Brisighella			
Casola V.			
Castello B.			
Faenza			
Riolo T.			
Solarolo			
Unione	sì	sì	100

Note prev.:

Note cons.:

Deliberazione Consiglio Unione N. 21 del 27/03/2019

Codice: A.10.13

Ambito: AREA STRATEGICA

Missione: Servizi istituzionali, generali e di gestione

Programma: Ufficio tecnico

Settore: Lavori pubblici

Tipo: 2 (1= n. a crescere; 2= sì/no; 3= n. a diminuire)

Calcolo dell'aggregato: (4= somma; 5=media)

Qualificare i servizi ai cittadini e sviluppare tramite l'Unione un'organizzazione efficiente e orientata al risultato

Obiettivo annuale:

Predisposizione proposta di esternalizzazione di concessione per il recupero delle entrate da canoni di concessione suolo pubblico del Comune di Faenza.

Indicatore annuale:

Invio con nota protocollo agli Amministratori competenti della proposta di esternalizzazione di concessione per il recupero delle entrate da canoni di concessione suolo pubblico del Comune di Faenza (sì/no)

	Target 2019	Risultato 2019	Perf. 2019
Aggregato	sì	sì	100
Brisighella			
Casola V.			
Castello B.			
Faenza	sì	sì	100
Riolo T.			
Solarolo			
Unione			

Note prev.:

Note cons.:

Nota ad Ass. Zivieri prot. N. 100805 del 30/12/2019

Codice: A.10.14

Ambito: AREA STRATEGICA

Missione: Servizi istituzionali, generali e di gestione

Programma: Ufficio tecnico

Settore: Lavori pubblici

Tipo: 2 (1= n. a crescere; 2= sì/no; 3= n. a diminuire)

Calcolo dell'aggregato: (4= somma; 5=media)

Qualificare i servizi ai cittadini e sviluppare tramite l'Unione un'organizzazione efficiente e orientata al risultato

Obiettivo annuale:

Approvazione della carta dei servizi alla persona

Indicatore annuale:

Pubblicazione della carta dei servizi alla persona sul sito istituzionale dell'Unione entro il 31/12/2019 (si/no)

	Target 2019	Risultato 2019	Perf. 2019
Aggregato	si	no	0
Brisighella			
Casola V.			
Castello B.			
Faenza			
Riolo T.			
Solarolo			
Unione	si	no	0

Note prev.:

Note cons.:

Codice: A.10.15

Ambito: AREA STRATEGICA

Missione: Diritti sociali, politiche sociali e famiglia

Programma: Programmazione e governo della rete dei servizi sociosanitari e

Settore: Servizi alla Comunità

Tipo: 2 (1= n. a crescere; 2= sì/no; 3= n. a diminuire)

Calcolo dell'aggregato: (4= somma; 5=media)

Qualificare i servizi ai cittadini e sviluppare tramite l'Unione un'organizzazione efficiente e orientata al risultato

Obiettivo annuale:

Servizi all'infanzia: migrazione dei capitoli di bilancio di entrata e spesa dai bilanci comunali a quello dell'unione

Indicatore annuale:

Trasmissione all'ufficio ragioneria degli importi di bilancio da migrare entro il 31/12/2019 (sì/no)

	Target 2019	Risultato 2019	Perf. 2019
Aggregato	sì	sì	100
Brisighella			
Casola V.			
Castello B.			
Faenza			
Riolo T.			
Solarolo			
Unione	sì	sì	100

Note prev.:

Si tratta della migrazione dei capitoli di bilancio di entrata e spesa dai bilanci comunali a quello dell'unione, relativamente ai servizi all'infanzia

Note cons.:

Codice: A.10.16

Ambito: AREA STRATEGICA

Missione: Istruzione e diritto allo studio

Programma: Servizi ausiliari all'istruzione

Settore: Servizi alla Comunità

Tipo: 2 (1= n. a crescere; 2= sì/no; 3= n. a diminuire)

Calcolo dell'aggregato: (4= somma; 5=media)

Qualificare i servizi ai cittadini e sviluppare tramite l'Unione un'organizzazione efficiente e orientata al risultato

Obiettivo annuale:

Servizi all'istruzione: migrazione dei capitoli di bilancio di entrata e spesa dai bilanci comunali a quello dell'unione

Indicatore annuale:

Trasmissione all'ufficio ragioneria degli importi di bilancio da migrare entro il 31/12/2019 (sì/no)

	Target 2019	Risultato 2019	Perf. 2019
Aggregato	sì	sì	100
Brisighella			
Casola V.			
Castello B.			
Faenza			
Riolo T.			
Solarolo			
Unione	sì	sì	100

Note prev.:

Si tratta della migrazione dei capitoli di bilancio di entrata e spesa dai bilanci comunali a quello dell'unione, relativamente ai servizi all'istruzione

Note cons.:

Codice: A.10.17

Ambito: AREA STRATEGICA

Missione: Istruzione e diritto allo studio

Programma: Servizi ausiliari all'istruzione

Settore: Servizi alla Comunità

Tipo: 2 (1= n. a crescere; 2= sì/no; 3= n. a diminuire)

Calcolo dell'aggregato: (4= somma; 5=media)

Qualificare i servizi ai cittadini e sviluppare tramite l'Unione un'organizzazione efficiente e orientata al risultato

Obiettivo annuale:

Revisione dello Statuto comunale di Faenza, in coerenza con lo Statuto dell'Unione

Indicatore annuale:

Trasmissione entro il 31/12/2019, per la successiva approvazione da parte degli organi istituzionali di competenza, della bozza definitiva di aggiornamento dello schema di Statuto del Comune di Faenza (sì/no)

	Target 2019	Risultato 2019	Perf. 2019
Aggregato	sì	sì	100
Brisighella			
Casola V.			
Castello B.			
Faenza	sì	sì	100
Riolo T.			
Solarolo			
Unione			

Note prev.:

Note cons.:

Revisione effettuata con delibera consiliare n. 59 del 2019

Codice: A.10.18

Ambito: AREA STRATEGICA

Missione: Servizi istituzionali, generali e di gestione

Programma: Organi istituzionali

Settore: Legale e affari istituzionali

Tipo: 2 (1= n. a crescere; 2= sì/no; 3= n. a diminuire)

Calcolo dell'aggregato: (4= somma; 5=media)

Qualificare i servizi ai cittadini e sviluppare tramite l'Unione un'organizzazione efficiente e orientata al risultato

Obiettivo annuale:

Implementazione degli acquisti gestiti in forma centralizzata per servizi e beni di interesse trasversale a più Settori

Indicatore annuale:

N. procedure (gare o adesione a centrali uniche di committenza) di acquisto di beni o servizi per l'Unione (N.)

	Target 2019	Risultato 2019	Perf. 2019
Aggregato	3	3	100
Brisighella			
Casola V.			
Castello B.			
Faenza			
Riolo T.			
Solarolo			
Unione	3	3	100

Note prev.:

Cancelleria e stampati, telefonia e assicurazioni polizze RCT e RCO

Note cons.:

Cancelleria e stampati, telefonia e assicurazioni polizze RCT e RCO

Codice: A.10.19

Ambito: AREA STRATEGICA

Missione: Servizi istituzionali, generali e di gestione

Programma: Gestione economica, finanziaria, programmazione, provveditor

Settore: Legale e affari istituzionali

Tipo: 1 (1= n. a crescere; 2= sì/no; 3= n. a diminuire)

Calcolo dell'aggregato: 4 (4= somma; 5=media)

Qualificare i servizi ai cittadini e sviluppare tramite l'Unione un'organizzazione efficiente e orientata al risultato

Obiettivo annuale:

Sistema Unione-Comuni: progetto controllo di gestione. Conclusione studio di fattibilità e fase di test e attivazione controllo

Indicatore annuale:

Adeguamento del bilancio 2019 alla nuova codifica dei centri di costo analitici entro 31/12/2019

	Target 2019	Risultato 2019	Perf. 2019
Aggregato	sì	sì	100
Brisighella			
Casola V.			
Castello B.			
Faenza			
Riolo T.			
Solarolo			
Unione	sì	sì	100

Note prev.:

In questo momento si ipotizza l'adeguamento del solo bilancio dell'Unione. In corso d'anno si valuterà se sussistono le condizioni per un allargamento del dispiegamento sui bilanci dei Comuni

Note cons.:

Entro il 31/12/2019 è stata caricata la nuova codifica dei centri analitici nel bilancio URF

Codice: A.10.20

Ambito: AREA STRATEGICA

Missione: Servizi istituzionali, generali e di gestione

Programma: Gestione economica, finanziaria, programmazione, provveditor

Settore: Finanziario

Tipo: 2 (1= n. a crescere; 2= sì/no; 3= n. a diminuire)

Calcolo dell'aggregato: (4= somma; 5=media)

Qualificare i servizi ai cittadini e sviluppare tramite l'Unione un'organizzazione efficiente e orientata al risultato

Obiettivo annuale:

Sistema Unione-Comuni: progetto controllo di gestione. Conclusione studio di fattibilità e fase di test e attivazione controllo

Indicatore annuale:

Definizione nuova codifica dei centri di costo analitici 2019/2021 e conseguente invio studio di fattibilità su progetto controllo di gestione entro il 30/6/2019

	Target 2019	Risultato 2019	Perf. 2019
Aggregato	sì	sì	100
Brisighella			
Casola V.			
Castello B.			
Faenza			
Riolo T.			
Solarolo			
Unione	sì	sì	100

Note prev.:

Invio tramite mail al Presidente e al Coordinatore

Note cons.:

Codice: A.10.21

Ambito: AREA STRATEGICA

Missione: Servizi istituzionali, generali e di gestione

Programma: Gestione economica, finanziaria, programmazione, provveditor

Settore: Finanziario

Tipo: 2 (1= n. a crescere; 2= sì/no; 3= n. a diminuire)

Calcolo dell'aggregato: (4= somma; 5=media)

Qualificare i servizi ai cittadini e sviluppare tramite l'Unione un'organizzazione efficiente e orientata al risultato

Obiettivo annuale:

Attuazione obiettivi PRT – Definizione regolamento omogeneo istituti deflattivi del contenzioso, reclamo e mediazione, rateazione e regime sanzionatorio entrate tributarie

Indicatore annuale:

Percentuale di Comuni che approveranno il regolamento istituti deflattivi entro il termine fissato dalla legge per l'approvazione del bilancio 2019

	Target 2019	Risultato 2019	Perf. 2019
Aggregato	100	100	100
Brisighella			
Casola V.			
Castello B.			
Faenza			
Riolo T.			
Solarolo			
Unione			

Note prev.:

Note cons.:

Brisighella: C.C. N. 16 del 22/03/2019 -Casola V.: C.C. N. 17 del 26/03/2019 -Castel B.: C.C. N. 14 del 26/03/2019 -Faenza: C.C. N. 24 del 21/03/2019 -Riolo T.: C.C. N. 15 del 26/03/2019 -Solarolo: C.C. N. 15 del 22/03/2019

Codice: A.10.22

Ambito: AREA STRATEGICA

Missione: Servizi istituzionali, generali e di gestione

Programma: Gestione delle entrate tributarie e servizi fiscali

Settore: Finanziario

Tipo: 1 (1= n. a crescere; 2= sì/no; 3= n. a diminuire)

Calcolo dell'aggregato: (4= somma; 5=media)

Obiettivo annuale:

Individuazione delle priorità in materia patrimoniale di diversi enti per una efficiente ed efficace programmazione delle attività del Servizio Patrimonio nell'anno 2019.

Indicatore annuale:

Predisposizione e invio alla Giunta dell'Unione di un programma quadrimestrale delle priorità con individuazione - per singolo ente - di N. 2 o N. 6 pratiche fondamentali da presidiare nel periodo successivo (sì/no)

	Target 2019	Risultato 2019	Perf. 2019
Aggregato	sì	sì	100
Brisighella			
Casola V.			
Castello B.			
Faenza			
Riolo T.			
Solarolo			
Unione	sì	sì	100

Note prev.:

Il numero di tali pratiche e' fissato in 6 per il comune di faenza e in 2 per ciascuno degli altri comuni in considerazione della consistenza patrimoniale e delle rilevanza intrinseca delle pratiche. Il Servizio proporrà l'individuazione delle pratiche che si considerano di massima rilevanza e di cui risulti fondamentale il presidio e la conclusione nei termini del quadrimestre successivo. Le singole amministrazioni potranno confermare quanto proposto o modificarlo nel rispetto di quanto sopra. Al termine del quadrimestre il servizio patrimonio relazionerà su quanto avvenuto nel quadrimestre precedente e chiederà nuove indicazioni per il quadrimestre successivo. Qualora nel quadrimestre sia necessario inserire una nuova priorità quest'ultima dovrà sostituire una priorità già prevista. Data l'impostazione dell'indicatore, il medesimo non ha la natura di esaurire l'attività svolta dal servizio per il singolo ente e nel suo insieme: esso è focalizzato a favorire l'emersione delle priorità di lavoro e concentrare, quindi, l'attività, del servizio negli ambiti di maggiore interesse per le singole amministrazioni.

Avvio del nuovo indicatore dal 01/09/2019 per il terzo quadrimestre 2019.

Note cons.:

creata apposita cartella intersettoriale per inserire le relative tabelle distinte per ogni Comune dell' URF

Qualificare i servizi ai cittadini e sviluppare tramite l'Unione un'organizzazione efficiente e orientata al risultato

Missione: Servizi istituzionali, generali e di gestione

Programma: Gestione dei beni demaniali e patrimoniali

Settore: Finanziario

Tipo: 2 (1= n. a crescere; 2= sì/no; 3= n. a diminuire)

Calcolo dell'aggregato: (4= somma; 5=media)

Obiettivo annuale:

Aggiornamento/revisione della struttura organizzativa dell'Unione della Romagna Faentina

Indicatore annuale:

Trasmissione della proposta entro il 15/12/2019, per la successiva approvazione da parte della Giunta dell'URF, della proposta di revisione organizzativa dell'URF (organigramma e funzionigramma)

	Target 2019	Risultato 2019	Perf. 2019
Aggregato	sì	sì	100
Brisighella			
Casola V.			
Castello B.			
Faenza			
Riolo T.			
Solarolo			
Unione	sì	sì	100

Note prev.:

Note cons.:

Verbale Giunta Unione della Romagna Faentina del 12/12/2019

Codice: A.10.25

Ambito: AREA STRATEGICA

Missione: Servizi istituzionali, generali e di gestione

Programma: Risorse umane

Settore: Organizzazione e Progetti strategici

Tipo: 2 (1= n. a crescere; 2= sì/no; 3= n. a diminuire)

Calcolo dell'aggregato: (4= somma; 5=media)

Qualificare i servizi ai cittadini e sviluppare tramite l'Unione un'organizzazione efficiente e orientata al risultato

Obiettivo annuale:

Potenziamento dei controlli di polizia stradale con il supporto strumentale e tecnologico dei varchi di lettura targhe o della strumentazione mobile per l'identificazione di veicoli non assicurati e con revisione scaduta.

Indicatore annuale:

N. controlli di polizia stradale per l'identificazione di veicoli assicurati e con revisione scaduta

	Target 2019	Risultato 2019	Perf. 2019
Aggregato	54	93	100
Brisighella			
Casola V.			
Castello B.			
Faenza			
Riolo T.			
Solarolo			
Unione			

Note prev.:

Brisighella: 6 - Casola V.: 6 - Castel B.: 10 - Faenza: 20 - Riolo T.: 6 - Solarolo: 6

Note cons.:

Non è stato possibile reperire il dato a consuntivo per comune

Codice: A.10.26

Ambito: AREA STRATEGICA

Missione: Ordine pubblico e sicurezza

Programma: Polizia locale e amministrativa

Settore: Polizia Municipale

Tipo: 1 (1= n. a crescere; 2= sì/no; 3= n. a diminuire)

Calcolo dell'aggregato: (4= somma; 5=media)

Qualificare i servizi ai cittadini e sviluppare tramite l'Unione un'organizzazione efficiente e orientata al risultato

Indicatore pluriennale:

N. azioni/linee di intervento definite dal Piano Strategico dalla valenza sovracomunale /
Totale azioni/linee elaborate dai gruppi di lavoro (%)

Target	2019	2020	2021	2022	2023	Val. 2019 interm.	Risultato 2019	Perf. 2019
Aggregato	90	90				0	100	100
Brisighella								
Casola V.								
Castello B.								
Faenza								
Riolo T.								
Solarolo								
Unione	90	90				0	100	100

Note prev:

Note interm.:

Le attività per la redazione del PS verranno attivate a partire da settembre 2019

Note cons:

Tutte le azioni definite dal Piano Strategico assumono valenza sovracomunale

Codice: P.10.10

Ambito: AREA STRATEGICA

Amministratore: Tutti i Sindaci

Settore: Organizzazione e Progetti strategici

Tipo: 1 (1= n. a crescere; 2= sì/no; 3= n. a diminuire)

Calcolo dell'aggregato: 5 (4= somma; 5=media)

Obiettivo annuale:

Realizzare gli incontri di discussione, su tutto il territorio dell'unione, per la definizione delle azioni e delle linee di intervento da inserire nel piano strategico dell'unione

Indicatore annuale:

Numero di incontri dei gruppi di lavoro (N.)

	Target 2019	Risultato 2019	Perf. 2019
Aggregato	15	17	100
Brisighella			
Casola V.			
Castello B.			
Faenza			
Riolo T.			
Solarolo			
Unione	15	17	100

Note prev.:

Numero di incontri dei gruppi di lavoro organizzati dall'Unione entro il 31 dicembre 2019, incontri finalizzati all'elaborazione delle linee guida del Piano Strategico da integrare successivamente all'interno del documento conclusivo del progetto.

Note cons.:

Report incontri cabina regia

Codice: A.10.24

Ambito: AREA STRATEGICA

Missione: Relazioni internazionali

Programma: Relazioni internazionali e Cooperazione allo sviluppo

Settore: Organizzazione e Progetti strategici

Tipo: 1 (1= n. a crescere; 2= sì/no; 3= n. a diminuire)

Calcolo dell'aggregato: 4 (4= somma; 5=media)

Obiettivi e indicatori dell'area operativa

Gli obiettivi e indicatori dell'area operativa riguardano l'attività di gestione o sviluppo delle attività istituzionali, tipiche degli uffici. Deve essere assicurata la presenza, tra gli indicatori operativi, di indicatori:

- _ di qualità dei servizi erogati all'esterno;
- _ di trasparenza e anticorruzione;
- _ di tutela della privacy.

Sono indicati i target, ovvero i livelli attesi, ed i livelli a consuntivo. Dal confronto tra i due valori emerge la percentuale di performance raggiunta.

Settore: Legale e Affari istituzionali

Indicatore annuale:

N. pareri resi / N. pareri richiesti

	Target 2019	Risultato 2019	Perf. 2019
Aggregato	95	100	100
Brisighella			
Casola V.			
Castello B.			
Faenza			
Riolo T.			
Solarolo			
Unione	95	100	100

Codice: I.11.01.001

Ambito: AREA OPERATIVA - SERVIZI ISTITUZIONALI

Tipo: 1 (1= n. a crescere; 2= sì/no; 3= n. a diminuire)

Calcolo dell'aggregato: 5 (4= somma; 5=media)

Note prev.:

per parere richiesto si intende la richiesta formalizzata dal settore o amministratore al quale corrisponde il parere protocollato. Il target non è 100% perchè si tiene conto delle richieste in arrivo nel mese di dicembre. Per il Servizio Contenzioso

Note cons.:

Indicatore annuale:

N. pareri resi / N. pareri richiesti

	Target 2019	Risultato 2019	Perf. 2019
Aggregato	95	100	100
Brisighella			
Casola V.			
Castello B.			
Faenza			
Riolo T.			
Solarolo			
Unione	95	100	100

Codice: I.11.01.002

Ambito: AREA OPERATIVA - SERVIZI ISTITUZIONALI

Tipo: 1 (1= n. a crescere; 2= sì/no; 3= n. a diminuire)

Calcolo dell'aggregato: 5 (4= somma; 5=media)

Note prev.:

per parere richiesto si intende la richiesta formalizzata dal settore o amministratore al quale corrisponde il parere protocollato. Il target non è 100% perchè si tiene conto delle richieste in arrivo nel mese di dicembre. Per il Servizio Appalti e consulenza interna

Note cons.:

Indicatore annuale:

N. pareri resi / N. pareri richiesti

	Target 2019	Risultato 2019	Perf. 2019
Aggregato	95	100	100
Brisighella			
Casola V.			
Castello B.			
Faenza			
Riolo T.			
Solarolo			
Unione	95	100	100

Codice: I.11.01.003

Ambito: AREA OPERATIVA - SERVIZI ISTITUZIONALI

Tipo: 1 (1= n. a crescere; 2= sì/no; 3= n. a diminuire)

Calcolo dell'aggregato: 5 (4= somma; 5=media)

Note prev.:

per parere richiesto si intende la richiesta formalizzata dal settore o amministratore al quale corrisponde il parere protocollato. Il target non è 100% perchè si tiene conto delle richieste in arrivo nel mese di dicembre. Per il Servizio Contratti

Note cons.:**Indicatore annuale:**

Riorganizzazione dei servizi affari generali: trasmissione del progetto alla Giunta dell'Unione entro il 15/02/2019

	Target 2019	Risultato 2019	Perf. 2019
Aggregato	sì	no	0
Brisighella			
Casola V.			
Castello B.			
Faenza			
Riolo T.			
Solarolo			
Unione	sì	no	0

Codice: I.11.01.101

Ambito: AREA OPERATIVA - SERVIZI ISTITUZIONALI

Tipo: 2 (1= n. a crescere; 2= sì/no; 3= n. a diminuire)

Calcolo dell'aggregato: (4= somma; 5=media)

Note prev.:**Note cons.:**

Trasmissione effettuata P.G. 11033/2019 del 15/02/2019

Settore: Cultura, Turismo e Promozione economica

Indicatore annuale:

Mostre organizzate l'anno presso la Pinacoteca del Comune di Faenza e il Museo Ugonia di Brisighella (n.)

	Target 2019	Risultato 2019	Perf. 2019	Codice: I.11.01.004	Ambito: AREA OPERATIVA - SERVIZI ISTITUZIONALI
Aggregato	4	6	100	Tipo: 1 (1= n. a crescere; 2= sì/no; 3= n. a diminuire)	Calcolo dell'aggregato: 4 (4= somma; 5=media)
Brisighella	2	4	100		
Casola V.					
Castello B.					
Faenza	2	2	100		
Riolo T.					
Solarolo					
Unione					

Note prev.:

Note cons.:

Museo Ugonia: Onorio Bravi dal 24 marzo al 19 maggio, Mattia Moreni e la civiltà contadina all'Osservanza dal 1 maggio al 15 settembre, Luca Piovaccari dal 1 giugno al 15 settembre, Mauro Pipani 7 dicembre 2019, 2 febbraio 2020
Pinacoteca: Reggiani e Incisioni

Indicatore annuale:

Eventi dei musei dell'URF pubblicizzati con la newsletter istituzionale della Pinacoteca, on line nei social network e sito istituzionale l'anno (N.)

	Target 2019	Risultato 2019	Perf. 2019	Codice: I.11.01.005	Ambito: AREA OPERATIVA - SERVIZI ISTITUZIONALI
Aggregato	20	26	100	Tipo: 1 (1= n. a crescere; 2= sì/no; 3= n. a diminuire)	Calcolo dell'aggregato: (4= somma; 5=media)
Brisighella					
Casola V.					
Castello B.					
Faenza					
Riolo T.					
Solarolo					
Unione					

Note prev.:

per evento si intendono mostre, convegni, conferenze svolte presso i musei del territorio dell'Unione della Romagna Faentina. Per social network si intende Facebook, whatsapp e newsletter

Note cons.:

Indicatore annuale:

Prestiti opere della Pinacoteca a soggetti terzi per organizzazione di mostre nazionali e internazionali (N.)

	Target 2019	Risultato 2019	Perf. 2019
Aggregato	4	9	100
Brisighella			
Casola V.			
Castello B.			
Faenza	4	9	100
Riolo T.			
Solarolo			
Unione			

Codice: I.11.01.006

Ambito: AREA OPERATIVA - SERVIZI ISTITUZIONALI

Tipo: 1 (1= n. a crescere; 2= sì/no; 3= n. a diminuire)

Calcolo dell'aggregato: 4 (4= somma; 5=media)

Note prev.:

la finalità di questa azione, che necessita attività di organizzazione e promozione, è finalizzata a diffondere l'arte faentina presso altri paesi

Note cons.:**Indicatore annuale:**

Biblioteche comunali: media nuovi libri acquistati annualmente (n volumi)

	Target 2019	Risultato 2019	Perf. 2019
Aggregato	2530	3557	100
Brisighella	140	217	100
Casola V.	140	184	100
Castello B.	400	636	100
Faenza	1600	2035	100
Riolo T.	100	253	100
Solarolo	150	232	100
Unione			

Codice: I.11.02.003

Ambito: AREA OPERATIVA - QUALITA'

Tipo: 1 (1= n. a crescere; 2= sì/no; 3= n. a diminuire)

Calcolo dell'aggregato: 4 (4= somma; 5=media)

Note prev.:

Gli standard regionali in linea con quelli internazionali dell'IFLA stabiliscono per acquisto libri: 100 libri ogni 1.000 abitanti, mai meno di 50

Note cons.:

Ultimo dato consuntivo ufficiale disponibile: Brisighella 125 - Casola Valsenio 125 - Castel Bolognese 350 - Faenza: 1500 - Riolo Terme 75 - Solarolo 125

Settore: Polizia Municipale

Indicatore annuale:

Servizi serali e notturni di controllo del territorio: turni di servizio svolti dalla Polizia Municipale dopo le ore 22 all'anno (N.)

	Target 2019	Risultato 2019	Perf. 2019	Codice: I.11.02.005	Ambito: AREA OPERATIVA - QUALITA'
Aggregato	365	365	100	Tipo: 1 (1= n. a crescere; 2= sì/no; 3= n. a diminuire)	Calcolo dell'aggregato: 4 (4= somma; 5=media)
Brisighella					
Casola V.					
Castello B.					
Faenza					
Riolo T.					
Solarolo					
Unione	365	365	100		

Note prev.:

Ultimo dato di consuntivo disponibile 365; standard di qualità: 365

Note cons.:

Indicatore annuale:

Qualità dell'azione amministrativa della Polizia Municipale: numero dei ricorsi a sanzioni al Codice della Strada vinti (sanzione confermata) sul totale delle decisioni dell'anno (%)

	Target 2019	Risultato 2019	Perf. 2019	Codice: I.11.02.006	Ambito: AREA OPERATIVA - QUALITA'
Aggregato	70	38,39	55	Tipo: 1 (1= n. a crescere; 2= sì/no; 3= n. a diminuire)	Calcolo dell'aggregato: 5 (4= somma; 5=media)
Brisighella					
Casola V.					
Castello B.					
Faenza					
Riolo T.					
Solarolo					
Unione	70	38,39	55		

Note prev.:

Ultimo dato consuntivo disponibile: 70% - Totale decisioni: 142: ricorsi accolti 43, respinti 99

Note cons.:

Totale decisioni nel 2019 = 99 ricorsi: 38 respinti, 61 accolti

Indicatore annuale:

(N. passeggeri trasporto pubblico + passeggeri in macchina per linee gratuite) / Totale km annui percorsi dalle linee urbane

<u>Target 2019</u>	<u>Risultato 2019</u>	<u>Perf. 2019</u>	Codice: I.11.02.007	Ambito: AREA OPERATIVA - QUALITA'
Aggregato			Tipo: 1	(1= n. a crescere; 2= sì/no; 3= n. a diminuire)
Brisighella			Calcolo dell'aggregato:	(4= somma; 5=media)
Casola V.				
Castello B.				
Faenza				
Riolo T.				
Solarolo				
Unione				

Note prev.:

Target previsionale: Faenza 1,34 - Riolo T. 0,44

1) per passeggeri trasporto pubblico si intendono quelli stimati, in base ai coefficienti regionali applicati ai titoli venduti + i passeggeri conteggiati in macchina per le linee gratuite; si precisa, inoltre, che per i passeggeri della linea Green-Go-Bus, in quanto gratuita le stime sono basate su un conteggio effettuato sui mezzi per una media di 2.300 passeggeri a settimana

2) Si riporta il dato di Faenza e Riolo Terme (2017) gli altri Comuni non hanno linee urbane comunali, ma sono attraversati da linee extraurbane il cui dato non è ricavabile perchè aggregato a livello di bacino provinciale.

3) ultimo dato consuntivo disponibile: Faenza 1,33 - Riolo Terme: 0,44

Note cons.:

dato 2019 non disponibile. Ultimo dato disponibile anno 2018: 1,08 (200.263, Faenza Urb., + 144.084. Faenza GreenGoBus, + 15.860, Riolo Urb / 241.930, Faenza Urb, + 51.227, Faenza greenGoBus, + 40.618, Riolo Urb.)

Settore: Lavori pubblici

Indicatore annuale:

Segnalazioni dei cittadini in materia di lavori pubblici: segnalazioni chiuse entro 30 giorni sul sito "Comuni-chiamo" (%)

	Target 2019	Risultato 2019	Perf. 2019	Codice: I.11.02.004	Ambito: AREA OPERATIVA - QUALITA'
Aggregato	85	86,16	100	Tipo: 1 (1= n. a crescere; 2= si/no; 3= n. a diminuire)	Calcolo dell'aggregato: 5 (4= somma; 5=media)
Brisighella					
Casola V.					
Castello B.					
Faenza					
Riolo T.					
Solarolo					
Unione	85	86,16	100		
Note prev.:				Note cons.:	

Indicatore annuale:

Manutenzione delle strade: ordini di lavoro assegnati in rapporto al n. di ordini di lavoro chiusi (%)

	Target 2019	Risultato 2019	Perf. 2019	Codice: I.11.02.008	Ambito: AREA OPERATIVA - QUALITA'
Aggregato	85	92	100	Tipo: 1 (1= n. a crescere; 2= si/no; 3= n. a diminuire)	Calcolo dell'aggregato: 5 (4= somma; 5=media)
Brisighella					
Casola V.					
Castello B.					
Faenza					
Riolo T.					
Solarolo					
Unione	85	92	100		
Note prev.:				Note cons.:	

Settore: Demografia, Relazioni con il pubblico e Innovazione tecnologica

Indicatore annuale:

Proposta piano accessibilità (N.Mesi)

	Target 2019	Risultato 2019	Perf. 2019
Aggregato	3	3	100
Brisighella			
Casola V.			
Castello B.			
Faenza			
Riolo T.			
Solarolo			
Unione	3	3	100

Codice: I.11.01.087

Ambito: AREA OPERATIVA - SERVIZI ISTITUZIONALI

Tipo: 3 (1= n. a crescere; 2= sì/no; 3= n. a diminuire)

Calcolo dell'aggregato: 5 (4= somma; 5=media)

Note prev.:

Proposta del piano entro marzo 2019. Dato consuntivo 2017: 3

Note cons.:

Indicatore annuale:

Rassegna stampa Unione della Romagna Faentina (N.)

	Target 2019	Risultato 2019	Perf. 2019
Aggregato	359	359	100
Brisighella			
Casola V.			
Castello B.			
Faenza			
Riolo T.			
Solarolo			
Unione	359	359	100

Codice: I.11.01.088

Ambito: AREA OPERATIVA - SERVIZI ISTITUZIONALI

Tipo: 1 (1= n. a crescere; 2= sì/no; 3= n. a diminuire)

Calcolo dell'aggregato: 4 (4= somma; 5=media)

Note prev.:

Dato consuntivo 2017: 359

Note cons.:

Indicatore annuale:

Riorganizzazione dei servizi cimiteriali: trasmissione del progetto alla Giunta dell'Unione entro il 31/01/2019

	Target 2019	Risultato 2019	Perf. 2019
Aggregato	sì	sì	100
Brisighella			
Casola V.			
Castello B.			
Faenza			
Riolo T.			
Solarolo			
Unione	sì	sì	100

Codice: I.11.01.100

Ambito: AREA OPERATIVA - SERVIZI ISTITUZIONALI

Tipo: 2 (1= n. a crescere; 2= sì/no; 3= n. a diminuire)

Calcolo dell'aggregato: (4= somma; 5=media)

Note prev.:

Note cons.:

Relazione protocollo URF 6989 del 31/01/2019

Indicatore annuale:

Sportelli polifunzionali: media ore complessive di apertura settimanale al pubblico (N.)

	Target 2019	Risultato 2019	Perf. 2019
Aggregato	24	24,33	100
Brisighella			
Casola V.			
Castello B.	22,5	22,5	100
Faenza	28	28	100
Riolo T.			
Solarolo	21,5	22,5	100
Unione			

Codice: I.11.02.0091 Ambito: AREA OPERATIVA - QUALITA'

Tipo: 1 (1= n. a crescere; 2= sì/no; 3= n. a diminuire)

Calcolo dell'aggregato: 5 (4= somma; 5=media)

Note prev.:

Dato ultimo consuntivo disponibile è identico a quello riportato nel target 2019 per comune

Note cons.:**Indicatore annuale:**

Sportelli polifunzionali: media ore complessive di apertura settimanale al pubblico (N.)

	Target 2019	Risultato 2019	Perf. 2019
Aggregato	21,67	23	100
Brisighella	18,5	18,5	100
Casola V.	24,5	24,5	100
Castello B.			
Faenza			
Riolo T.	22	26	100
Solarolo			
Unione			

Codice: I.11.02.0092 Ambito: AREA OPERATIVA - QUALITA'

Tipo: 1 (1= n. a crescere; 2= sì/no; 3= n. a diminuire)

Calcolo dell'aggregato: 5 (4= somma; 5=media)

Note prev.:

Dato ultimo consuntivo disponibile è identico a quello riportato nel target 2019 per comune

Note cons.:**Indicatore annuale:**

Gestione delle segnalazioni dei cittadini: segnalazioni chiuse nei primi 30 giorni sul sito "Comuni-chiamo" (%)

	Target 2019	Risultato 2019	Perf. 2019
Aggregato	90	87,33	97
Brisighella			
Casola V.			
Castello B.	90	79	88
Faenza	90	98	100
Riolo T.			
Solarolo	90	85	94
Unione			

Codice: I.11.02.0101 Ambito: AREA OPERATIVA - QUALITA'

Tipo: 1 (1= n. a crescere; 2= sì/no; 3= n. a diminuire)

Calcolo dell'aggregato: 5 (4= somma; 5=media)

Note prev.:**Note cons.:**

Indicatore annuale:

Gestione delle segnalazioni dei cittadini: segnalazioni chiuse nei primi 30 giorni sul sito "Comuni-chiamo"
(%)

	Target 2019	Risultato 2019	Perf. 2019	Codice: I.11.02.0102	Ambito: AREA OPERATIVA - QUALITA'
Aggregato	90	93,5	100	Tipo: 1	(1= n. a crescere; 2= sì/no; 3= n. a diminuire)
Brisighella				Calcolo dell'aggregato:	5 (4= somma; 5=media)
Casola V.	90	97	100		
Castello B.					
Faenza					
Riolo T.	90	90	100		
Solarolo					
Unione					

Note prev.:**Note cons.:**Non attivo a Brisighella

Settore: Finanziario

Indicatore annuale:

Nell'ambito di attuazione degli obiettivi del Programma di Riordino Territoriale (PRT), avvio del confronto con regione Emilia Romagna per verifica fattibilità firmatario unico dichiarazione fiscali: invio di una segnalazione in merito entro 31/5/2019

	Target 2019	Risultato 2019	Perf. 2019	Codice: I.11.01.035	Ambito: AREA OPERATIVA - SERVIZI ISTITUZIONALI
Aggregato	sì	sì	100	Tipo: 2 (1= n. a crescere; 2= sì/no; 3= n. a diminuire)	Calcolo dell'aggregato: (4= somma; 5=media)
Brisighella					
Casola V.					
Castello B.					
Faenza					
Riolo T.					
Solarolo					
Unione	sì	sì	100		
Note prev.:				Note cons.:	

Indicatore annuale:

Trasmissione al Servizio Informatica degli elementi relativi alle funzionalità necessarie al capitolato per il nuovo software di gestione dei tributi (tramite mail) entro il 31/12/2019

	Target 2019	Risultato 2019	Perf. 2019	Codice: I.11.01.067	Ambito: AREA OPERATIVA - SERVIZI ISTITUZIONALI
Aggregato	sì	sì	100	Tipo: 2 (1= n. a crescere; 2= sì/no; 3= n. a diminuire)	Calcolo dell'aggregato: (4= somma; 5=media)
Brisighella					
Casola V.					
Castello B.					
Faenza					
Riolo T.					
Solarolo					
Unione	sì	sì	100		
Note prev.:				Note cons.:	Inviata mail in data 30/12/2019

Indicatore annuale:

Sistema di pagamenti online dei servizi comunali "Payer": numero di servizi per i quali è stato disposta l'attivazione di payer/numero di attivazioni previste (%)

	Target 2019	Risultato 2019	Perf. 2019	Codice: I.11.01.092	Ambito: AREA OPERATIVA - SERVIZI ISTITUZIONALI
Aggregato	37,43	32,88	88	Tipo: 1 (1= n. a crescere; 2= sì/no; 3= n. a diminuire)	Calcolo dell'aggregato: (4= somma; 5=media)
Brisighella					
Casola V.					
Castello B.					
Faenza					
Riolo T.					
Solarolo					
Unione					
Note prev.:				Note cons.:	A consuntivo le attivazione effettive sono 4 servizi su un totale di 11 per l'Unione e 5 su 17 per il Comune di Faenza. Si calcola come aggregato la media tra i due enti

Indicatore annuale:

Trasmissione alla Giunta dell'Unione per la successiva approvazione delle metodologie attuative del regolamento controlli interni e performance entro il 30/06/2019

	Target 2019	Risultato 2019	Perf. 2019	Codice: I.11.01.093	Ambito: AREA OPERATIVA - SERVIZI ISTITUZIONALI
Aggregato	sì	sì	100	Tipo: 2 (1= n. a crescere; 2= sì/no; 3= n. a diminuire) Calcolo dell'aggregato: (4= somma; 5=media)	
Brisighella					
Casola V.					
Castello B.					
Faenza					
Riolo T.					
Solarolo					
Unione	sì	sì	100		

Note prev.:

Si tratta delle metodologie relative a controllo strategico e controllo di gestione

Note cons.:**Indicatore annuale:**

Trasmissione all'ufficio Affari Istituzionali della sezione del regolamento sulla partecipazione dedicata al bilancio partecipato, entro il termine concordato con la cabina di regia

	Target 2019	Risultato 2019	Perf. 2019	Codice: I.11.01.094	Ambito: AREA OPERATIVA - SERVIZI ISTITUZIONALI
Aggregato	sì	sì	100	Tipo: 2 (1= n. a crescere; 2= sì/no; 3= n. a diminuire) Calcolo dell'aggregato: (4= somma; 5=media)	
Brisighella					
Casola V.					
Castello B.					
Faenza					
Riolo T.					
Solarolo					
Unione	sì	sì	100		

Note prev.:**Note cons.:****Indicatore annuale:**

Trasmissione alla Giunta dell'Unione di report quadrimestrali di attuazione della razionalizzazione delle partecipazioni societarie

	Target 2019	Risultato 2019	Perf. 2019	Codice: I.11.01.095	Ambito: AREA OPERATIVA - SERVIZI ISTITUZIONALI
Aggregato	3	3	100	Tipo: 1 (1= n. a crescere; 2= sì/no; 3= n. a diminuire) Calcolo dell'aggregato: 4 (4= somma; 5=media)	
Brisighella					
Casola V.					
Castello B.					
Faenza					
Riolo T.					
Solarolo					
Unione	3	3	100		

Note prev.:

I report sono previsti per il 30/04/2019, 31/08/2019, 31/12/2019 (il report al 31/12 coinciderà con il piano annuale di razionalizzazione)

Note cons.:

Indicatore annuale:

Svolgimento degli adempimenti di bilancio nei termini da parte dei presidi territoriali di contabilità e cassa

	Target 2019	Risultato 2019	Perf. 2019
Aggregato	100	100	100
Brisighella			
Casola V.			
Castello B.			
Faenza			
Riolo T.			
Solarolo			
Unione			

Codice: I.11.01.096

Ambito: AREA OPERATIVA - SERVIZI ISTITUZIONALI

Tipo: 1 (1= n. a crescere; 2= sì/no; 3= n. a diminuire)

Calcolo dell'aggregato: (4= somma; 5=media)

Note prev.:

Ci si riferisce alla approvazione nei termini dell' assestamento di bilancio 2019 (31/7/2019), del rendiconto 2018 (30/4/2019), e variazione del 30/11/2019. La percentuale è calcolata come media semplice tra le percentuali dei 7 enti. La percentuale del singolo ente è 100% se tutti e 3 gli adempimenti sono compiuti nei termini; 67% per 2 adempimenti nei termini; 33% o 0% se 1 adempimento o nessuno è compito nei termini.

Note cons.:**Indicatore annuale:**

Versamenti fiscali disposti nei termini / versamenti fiscali totali

	Target 2019	Risultato 2019	Perf. 2019
Aggregato	100	100	100
Brisighella			
Casola V.			
Castello B.			
Faenza			
Riolo T.			
Solarolo			
Unione			

Codice: I.11.01.097

Ambito: AREA OPERATIVA - SERVIZI ISTITUZIONALI

Tipo: 1 (1= n. a crescere; 2= sì/no; 3= n. a diminuire)

Calcolo dell'aggregato: (4= somma; 5=media)

Note prev.:

Ci si riferisce ai versamenti mensili per iva irap ritenute d'acconto professionisti. La percentuale è calcolata come media semplice tra le percentuali dei 7 enti. La percentuale del singolo ente è 100% se dispone nei termini 12 versamenti sui 12 previsti. La percentuale è proporzionalmente inferiore per un numero minore di disposizioni nei termini.

Note cons.:

Indicatore annuale:

Sviluppo di sistemi organizzativi innovativi per la gestione dei rapporti con i titolari dei contratti attivi relativi all'immobile (fatturazione elettronica centralizzata e automatizzata e avvio pagopa): trasmissione delle linee operative alla controparte (Gies) entro il 31/12/2019 (si/no)

	Target 2019	Risultato 2019	Perf. 2019
Aggregato	si	si	100
Brisighella			
Casola V.			
Castello B.			
Faenza			
Riolo T.			
Solarolo			
Unione	si	si	100

Codice: I.11.01.098

Ambito: AREA OPERATIVA - SERVIZI ISTITUZIONALI

Tipo: 2 (1= n. a crescere; 2= si/no; 3= n. a diminuire)

Calcolo dell'aggregato: (4= somma; 5=media)

Note prev.:**Note cons.:**

Inviata mail in data 23/12/2019

Indicatore annuale:

Comunicazione ad uno o più Amministratori per avvio di una fase sperimentale (da concludersi il 31/12/2019) di messa a disposizione di un diario delle pratiche in corso presso il Servizio Patrimonio, diario da aggiornare settimanalmente (si/no)

	Target 2019	Risultato 2019	Perf. 2019
Aggregato	si	si	100
Brisighella			
Casola V.			
Castello B.			
Faenza			
Riolo T.			
Solarolo			
Unione	si	si	100

Codice: I.11.01.102

Ambito: AREA OPERATIVA - SERVIZI ISTITUZIONALI

Tipo: 2 (1= n. a crescere; 2= si/no; 3= n. a diminuire)

Calcolo dell'aggregato: (4= somma; 5=media)

Note prev.:**Note cons.:**

Inviata mail in data 29/10/2019

Indicatore annuale:

Rispetto del termine di pagamento delle fatture commerciali: Tempi medi di pagamento (GG)

	Target 2019	Risultato 2019	Perf. 2019
Aggregato	30	-4,83	100
Brisighella	30	6,73	100
Casola V.	30	-7,48	100
Castello B.	30	-5,72	100
Faenza	30	-5,89	100
Riolo T.	30	-6,4	100
Solarolo	30	-9,15	100
Unione	30	-5,89	100

Codice: I.11.02.014

Ambito: AREA OPERATIVA - QUALITA'

Tipo: 3 (1= n. a crescere; 2= si/no; 3= n. a diminuire)

Calcolo dell'aggregato: 5 (4= somma; 5=media)

Note prev.:

Termine di 30 gg previsto per legge. Rif. dato da pubblicare sul sito

Note cons.:

Indicatore annuale:

Tempo medio che intercorre fra la data di adozione delle determinazioni di impegno e l'esecutività (gg)

	Target 2019	Risultato 2019	Perf. 2019
Aggregato	7	3,21	100
Brisighella	7	2,13	100
Casola V.	7	2,92	100
Castello B.	7	2,10	100
Faenza	7	5,64	100
Riolo T.	7	4,18	100
Solarolo	7	1,20	100
Unione	7	4,31	100

Codice: I.11.02.015

Ambito: AREA OPERATIVA - QUALITA'

Tipo: 3 (1= n. a crescere; 2= sì/no; 3= n. a diminuire)

Calcolo dell'aggregato: 5 (4= somma; 5=media)

Note prev.:**Note cons.:**

Settore: Territorio

Indicatore annuale:

Sportello Unico Edilizia: tempi medi di controllo delle conformità edilizia e agibilità dei casi complessi in giorni (N.)

	Target 2019	Risultato 2019	Perf. 2019
Aggregato	80	80	100
Brisighella			
Casola V.			
Castello B.			
Faenza			
Riolo T.			
Solarolo			
Unione	80	80	100

Codice: I.11.02.011

Ambito: AREA OPERATIVA - QUALITA'

Tipo: 3 (1= n. a crescere; 2= sì/no; 3= n. a diminuire)

Calcolo dell'aggregato: 5 (4= somma; 5=media)

Note prev.:

Tempi di legge: 90 gg - Dato consuntivo ultimo disponibile: 85

Note cons.:

Il dato riguarda i Comuni di Faenza e Brisighella. Non sono pervenuti casi complessi nel 2019. Si conferma la previsione

Indicatore annuale:

Sportello Unico Edilizia: tempi medi di controllo delle conformità edilizia e agibilità dei casi semplici in giorni (N.)

	Target 2019	Risultato 2019	Perf. 2019
Aggregato	50	35	100
Brisighella			
Casola V.			
Castello B.			
Faenza			
Riolo T.			
Solarolo			
Unione	50	35	100

Codice: I.11.02.012

Ambito: AREA OPERATIVA - QUALITA'

Tipo: 3 (1= n. a crescere; 2= sì/no; 3= n. a diminuire)

Calcolo dell'aggregato: 5 (4= somma; 5=media)

Note prev.:

Tempi di legge: 60 gg - Dato ultimo consuntivo disponibile: 55

Note cons.:

Il dato riguarda il Comune di Faenza e Brisighella

Indicatore annuale:

Sportello Unico Attività Produttive: tempi medi di rilascio pratiche in giorni (N.)

	Target 2019	Risultato 2019	Perf. 2019
Aggregato	55	48	100
Brisighella			
Casola V.			
Castello B.			
Faenza			
Riolo T.			
Solarolo			
Unione	55	48	100

Codice: I.11.02.013

Ambito: AREA OPERATIVA - QUALITA'

Tipo: 3 (1= n. a crescere; 2= sì/no; 3= n. a diminuire)

Calcolo dell'aggregato: 5 (4= somma; 5=media)

Note prev.:

dato consuntivo ufficiale disponibile è la media fra gli anni 2015, 2016, 2017: 56

Note cons.:

I tempi medi e la conseguente percentuale viene calcolata senza i giorni di sospensione della pratica dovuta a carenze riscontrate e notificate

Settore: Servizi alla Comunità

Indicatore annuale:

Contributi l'anno a favore dell' Associazione SOS Donna per l'affidamento in uso di locali destinati a case rifugio ad indirizzo segreto per donne vittime di violenza e connessi servizi integrativi e di supporto (€)

	Target 2019	Risultato 2019	Perf. 2019
Aggregato	41500	41500	100
Brisighella			
Casola V.			
Castello B.			
Faenza			
Riolo T.			
Solarolo			
Unione	41.500	41.500	100

Codice: I.11.01.007 Ambito: AREA OPERATIVA - SERVIZI ISTITUZIONALI

Tipo: 1 (1= n. a crescere; 2= sì/no; 3= n. a diminuire)

Calcolo dell'aggregato: 4 (4= somma; 5=media)

Note prev.:

Note cons.:

Indicatore annuale:

Adeguamento alle normative sulla privacy nei servizi alla persona: Compilazione del registro del trattamento dei dati relativamente ai servizi sociali, istruzione e infanzia entro il 30/09/2019 (sì/no)

	Target 2019	Risultato 2019	Perf. 2019
Aggregato	sì	sì	100
Brisighella			
Casola V.			
Castello B.			
Faenza			
Riolo T.			
Solarolo			
Unione	sì	sì	100

Codice: I.11.01.008 Ambito: AREA OPERATIVA - SERVIZI ISTITUZIONALI

Tipo: 2 (1= n. a crescere; 2= sì/no; 3= n. a diminuire)

Calcolo dell'aggregato: (4= somma; 5=media)

Note prev.:

Note cons.:

Indicatore annuale:

Trasporti scolastici: qualità percepita da parte degli utenti a seguito di indagine di gradimento su scala da 1 a 5 (N.)

	Target 2019	Risultato 2019	Perf. 2019
Aggregato	4	4	100
Brisighella			
Casola V.			
Castello B.			
Faenza			
Riolo T.			
Solarolo			
Unione			

Codice: I.11.02.001 Ambito: AREA OPERATIVA - QUALITA'

Tipo: 1 (1= n. a crescere; 2= sì/no; 3= n. a diminuire)

Calcolo dell'aggregato: (4= somma; 5=media)

Note prev.:

Note cons.:

L'indagine è annuale. 1: non soddisfacente, 2: poco soddisfacente, 3: mediamente soddisfacente, 4: abbastanza soddisfacente, 5: soddisfacente

Indicatore annuale:

Centro per la famiglia: qualità percepita da parte degli utenti a seguito di indagine di gradimento su scala da 1 a 5 (N.)

	Target 2019	Risultato 2019	Perf. 2019
Aggregato	4	4	100
Brisighella			
Casola V.			
Castello B.			
Faenza			
Riolo T.			
Solarolo			
Unione			

Codice: I.11.02.002

Ambito: AREA OPERATIVA - QUALITA'

Tipo: 1 (1= n. a crescere; 2= sì/no; 3= n. a diminuire)

Calcolo dell'aggregato: (4= somma; 5=media)

Note prev.:

L'indagine ha come scala 1: non soddisfacente, 2: poco soddisfacente, 3: mediamente soddisfacente, 4: abbastanza soddisfacente, 5: soddisfacente

Note cons.:**Indicatore annuale:**

Servizi alle persone in condizione di particolare fragilità sociale: utenti dimissioni protette (N.)

	Target 2019	Risultato 2019	Perf. 2019
Aggregato	509	630	100
Brisighella	59	72	100
Casola V.	16	26	100
Castello B.	53	63	100
Faenza	332	408	100
Riolo T.	25	29	100
Solarolo	24	32	100
Unione			

Codice: I.11.02.016

Ambito: AREA OPERATIVA - QUALITA'

Tipo: 1 (1= n. a crescere; 2= sì/no; 3= n. a diminuire)

Calcolo dell'aggregato: 4 (4= somma; 5=media)

Note prev.:

Si tratta di persone in condizione di particolare fragilità che devono essere assistite nel momento delle dimissioni ospedaliere con interventi di assistenza domiciliare. L'intervento è previsto dalle direttive regionali ed è un dato comparabile con altri. Brisighella: 59 - Casola V.: 16 - Castel B.: 53 - Faenza: 332 - Riolo T.: 25 - Solarolo: 24

Note cons.:**Indicatore annuale:**

Mense scolastiche: qualità percepita da parte degli utenti a seguito di indagine di gradimento su scala da 1 a 5 (N.)

	Target 2019	Risultato 2019	Perf. 2019
Aggregato	4	4	100
Brisighella			
Casola V.			
Castello B.			
Faenza			
Riolo T.			
Solarolo			
Unione			

Codice: I.11.02.017

Ambito: AREA OPERATIVA - QUALITA'

Tipo: 1 (1= n. a crescere; 2= sì/no; 3= n. a diminuire)

Calcolo dell'aggregato: (4= somma; 5=media)

Note prev.:

L'indagine è annuale. 1: non soddisfacente, 2: poco soddisfacente, 3: mediamente soddisfacente, 4: abbastanza soddisfacente, 5: soddisfacente

Note cons.:

Indicatore annuale:

Servizi scolastici per l'infanzia: posti disponibili per il nuovo anno scolastico sul totale delle domande presentate (%)

	Target 2019	Risultato 2019	Perf. 2019	Codice: I.11.02.018	Ambito: AREA OPERATIVA - QUALITA'
Aggregato	80	100	100	Tipo: 1 (1= n. a crescere; 2= sì/no; 3= n. a diminuire) Calcolo dell'aggregato: (4= somma; 5=media)	
Brisighella					
Casola V.					
Castello B.					
Faenza					
Riolo T.					
Solarolo					
Unione					

Note prev.:**Note cons.:****Indicatore annuale:**

Assistenza domiciliare: domande elaborate su domande presentate (%)

	Target 2019	Risultato 2019	Perf. 2019	Codice: I.11.02.019	Ambito: AREA OPERATIVA - QUALITA'
Aggregato	100	100	100	Tipo: 1 (1= n. a crescere; 2= sì/no; 3= n. a diminuire) Calcolo dell'aggregato: 5 (4= somma; 5=media)	
Brisighella					
Casola V.					
Castello B.					
Faenza					
Riolo T.					
Solarolo					
Unione	100	100	100		

Note prev.:**Note cons.:**

Settore: RPCT

Indicatore annuale:

Piano triennale per la prevenzione della corruzione e la trasparenza, Triennio 2019-2021: invio dei dati richiesti entro il termine all'RPCT (responsabile prevenzione della corruzione e la trasparenza) (%)

	Target 2019	Risultato 2019	Perf. 2019	Codice: I.11.03.002	Ambito: AREA OPERATIVA - TRASPARENZA, ANTICORRUZIONE, PRIVACY
Aggregato	75	90	100	Tipo: 1 (1= n. a crescere; 2= sì/no; 3= n. a diminuire)	Calcolo dell'aggregato: 4 (4= somma; 5=media)
Brisighella					
Casola V.					
Castello B.					
Faenza					
Riolo T.					
Solarolo					
Unione	75	90	100		

Note prev.:

Note cons.:

I dirigenti hanno partecipato alle seguenti attività: pesatura, individuazione misure, dichiarazioni (Dlgs 39 e 33), verifica rotazione nell'assegnazione degli incarichi, verifiche griglie trasparenza Anac, monitoraggio. Sono stati rispettati tutti gli adempimenti in materia di trasparenza e prevenzione della corruzione entro i tempi disposti dalla legge. E' stato necessario il ricorso a solleciti in circa il 10% dei casi

Indicatore annuale:

Formazione al personale in tema di prevenzione della corruzione e trasparenza: ore di formazione erogate (n.)

	Target 2019	Risultato 2019	Perf. 2019	Codice: I.11.03.003	Ambito: AREA OPERATIVA - TRASPARENZA, ANTICORRUZIONE, PRIVACY
Aggregato	200	361,5	100	Tipo: 1 (1= n. a crescere; 2= sì/no; 3= n. a diminuire)	Calcolo dell'aggregato: 4 (4= somma; 5=media)
Brisighella					
Casola V.					
Castello B.					
Faenza					
Riolo T.					
Solarolo					
Unione	200	361,5	100		

Note prev.:

Note cons.:

Indicatore annuale:

Piano triennale per la prevenzione della corruzione e la trasparenza, Triennio
2019-2021: mancata attuazione di azioni previste nel piano , a seguito dei controlli (n azioni.)

	Target 2019	Risultato 2019	Perf. 2019	Codice: I.11.03.004	Ambito: AREA OPERATIVA - TRASPARENZA, ANTICORRUZIONE, PRIVACY
Aggregato	5	2	100	Tipo: 3 (1= n. a crescere; 2= sì/no; 3= n. a diminuire)	Calcolo dell'aggregato: 4 (4= somma; 5=media)
Brisighella					
Casola V.					
Castello B.					
Faenza					
Riolo T.					
Solarolo					
Unione	5	2	100		

Note prev.:**Note cons.:**

- 1) Mancata approvazione di un regolamento previsto nel Piano
- 2) In merito alla pubblicazione degli atti (determine/ordinanze) si segnalano sporadiche mancanze relative a singoli atti

Indicatore annuale:

Trasparenza: valutazione media formulata dall'Organismo Indipendente di Valutazione
ai fini dell'attestazione sull'assolvimento degli obblighi di pubblicazione (n.)

	Target 2019	Risultato 2019	Perf. 2019	Codice: I.11.03.005	Ambito: AREA OPERATIVA - TRASPARENZA, ANTICORRUZIONE, PRIVACY
Aggregato	2,5	2,74	100	Tipo: 1 (1= n. a crescere; 2= sì/no; 3= n. a diminuire)	Calcolo dell'aggregato: 5 (4= somma; 5=media)
Brisighella					
Casola V.					
Castello B.					
Faenza					
Riolo T.					
Solarolo					
Unione	2,5	2,74	100		

Note prev.:

la media viene calcolata sui valori relativi a completezza , dati aperti, aggiornamento su una scala di valori da 1 a 3 (dove 1 è il voto peggiore)

Note cons.:

Settore: RPD**Indicatore annuale:**

Designati interni al trattamento dati: svolgimento attività di formazione in materia rivolta al personale dipendente entro il 31/12/2019 (sì/no)

	Target 2019	Risultato 2019	Perf. 2019	Codice: I.11.03.001	Ambito: AREA OPERATIVA - TRASPARENZA, ANTICORRUZIONE, PRIVACY
Aggregato	sì	sì	100	Tipo: 2 (1= n. a crescere; 2= sì/no; 3= n. a diminuire) Calcolo dell'aggregato: (4= somma; 5=media)	
Brisighella					
Casola V.					
Castello B.					
Faenza					
Riolo T.					
Solarolo					
Unione	sì	sì	100		

Note prev.:

lo svolgimento si verifica attraverso le attività segnate nel "registro accountability" di cui all'art. 9 del reg. org. Privacy

Note cons.:**Indicatore annuale:**

Messa a regime del "registro unico" dei trattamenti entro il 31 maggio 2019 (sì/no)

	Target 2019	Risultato 2019	Perf. 2019	Codice: I.11.03.006	Ambito: AREA OPERATIVA - TRASPARENZA, ANTICORRUZIONE, PRIVACY
Aggregato	sì	sì	100	Tipo: 2 (1= n. a crescere; 2= sì/no; 3= n. a diminuire) Calcolo dell'aggregato: (4= somma; 5=media)	
Brisighella					
Casola V.					
Castello B.					
Faenza					
Riolo T.					
Solarolo					
Unione	sì	sì	100		

Note prev.:

il registro sarà verificabile perchè pubblicato sulla intranet

Note cons.:**Indicatore annuale:**

Informative da fornire agli interessati sui trattamenti dei dati personali: informative verificate su totale delle informative (%)

	Target 2019	Risultato 2019	Perf. 2019	Codice: I.11.03.007	Ambito: AREA OPERATIVA - TRASPARENZA, ANTICORRUZIONE, PRIVACY
Aggregato	90			Tipo: 1 (1= n. a crescere; 2= sì/no; 3= n. a diminuire) Calcolo dell'aggregato: 5 (4= somma; 5=media)	
Brisighella					
Casola V.					
Castello B.					
Faenza					
Riolo T.					
Solarolo					
Unione	90				

Note prev.:

l'avvenuta verifica delle informative sarà riscontrabile da apposito verbale interno del Gruppo di lavoro Privacy

Note cons.:

Consultando la cartella interna Privacy emerge che la revisione delle informative si è svolta nel 2018 e non sono stati posti quesiti in merito al DPO nel corso del 2019

Indicatore annuale:

Realizzazione di almeno il 50% delle azioni del Programma di Riordino Territoriale 2018/2020 entro il 31/03/2019 (sì/no)

	Target 2019	Risultato 2019	Perf. 2019
Aggregato	sì	sì	100
Brisighella			
Casola V.			
Castello B.			
Faenza			
Riolo T.			
Solarolo			
Unione	sì	sì	100

Codice: I.11.01.066

Ambito: AREA OPERATIVA - SERVIZI ISTITUZIONALI

Tipo: 2 (1= n. a crescere; 2= sì/no; 3= n. a diminuire)

Calcolo dell'aggregato: (4= somma; 5=media)

Note prev.:

Le azioni, presidiate dal Coordinatore, la cui esecuzione spetta ai Dirigenti competenti per materia, sono:

1. Elaborazione Piano strategico
2. Massimo trasferimento di risorse finanziarie dai Comuni all'Unione
3. Approvazione regolamento di contabilità uniforme (ammesse diversità su elementi non fondamentali)
4. Unico soggetto firmatario delle dichiarazioni fiscali
5. Regolamenti uniformi riscossione entrate non tributarie
6. Regolamento uniforme economato e provveditorato
7. Unico software di gestione del singolo
8. Unico sistema di gestione dei tributi minori
9. Regolamento uniforme per almeno due dei tributi (ammessa diversità su elementi non fondamentali)
10. Gestione delle procedure di gara per importi superiori a € 40.000,00 nei mercati elettronici per conto di tutti i Comuni
11. Avvio predisposizione PUG
12. Costituzione di un SIT unico
13. Esercizio di altre funzioni dell'UdP
14. Attività regolamentare in materia di ambiente ed energia
15. Nomina energy manager
16. Istituzione della CQAP unica
17. Gestione unificata procedure suap/sue tramite accesso unitario RER
18. Omogeneizzazione di tutte le rette/tariffe e dei relativi criteri applicativi
19. Approvazione regolamenti unici per l'accesso e l'erogazione dei servizi per almeno 3 attività
20. Specificazione e definizione delle voci che compongono il bilancio (sia in entrata che in spesa) per tutte le attività conferite in Unione
21. Istituzione di una piattaforma informatica per la presentazione online delle domande per l'accesso ai servizi
22. Approvazione dei regolamenti unici per l'accesso ed erogazione dei servizi di tutte le attività
23. Omogeneizzazione delle tariffe e dei servizi educativi e scolastici e dei relativi criteri applicativi per le altre 4 attività conferite
24. Gestione in capo all'Unione delle convenzioni e rapporti con le Associazioni di volontariato della sicurezza.
25. Approvazione Piano sovra comunale
26. Pianificazione comunale di emergenza
27. Esercitazioni di protezione civile integrata
28. Unificazione sistema voce/dati

Note cons.:

Le azioni, presidiate dal Coordinatore, la cui esecuzione spetta ai Dirigenti competenti per materia, sono state:

1. Elaborazione Piano strategico
2. Massimo trasferimento di risorse finanziarie dai Comuni all'Unione
3. Approvazione regolamento di contabilità uniforme (ammesse diversità su elementi non fondamentali)
4. Unico soggetto firmatario delle dichiarazioni fiscali
10. Gestione delle procedure di gara per importi superiori a € 40.000,00 nei mercati elettronici per conto di tutti i Comuni
11. Avvio predisposizione PUG
12. Costituzione di un SIT unico
14. Attività regolamentare in materia di ambiente ed energia
16. Istituzione della CQAP unica
17. Gestione unificata procedure suap/sue tramite accesso unitario RER
20. Specificazione e definizione delle voci che compongono il bilancio (sia in entrata che in spesa) per tutte le attività conferite in Unione
24. Gestione in capo all'Unione delle convenzioni e rapporti con le Associazioni di volontariato della sicurezza.
25. Approvazione Piano sovra comunale
26. Pianificazione comunale di emergenza
27. Esercitazioni di protezione civile integrata

Settore: Demografia, Relazioni con il pubblico e Innovazione tecnologica

Indicatore annuale:

Accertamenti anagrafici istruiti (N.)

Ambito: AREA OPERATIVA - SERVIZI ISTITUZIONALI (SERIE STORICA) - Il livello atteso 2019 non è presente perché l'indicatore è inserito ai fini statistici, per valutare serie storica

	<u>Risultato 2019</u>	Codice: I.11.01.0181
Aggregato	839	
Brisighella		Calcolo dell'aggregato: 4 (4= somma; 5=media)
Casola V.		
Castello B.	25	
Faenza	790	
Riolo T.		
Solarolo	24	
Unione		

Note prev.:

Dato consuntivo 2017 Faenza 887 Castel. B 530 Solarolo 158

Note cons.:

Indicatore annuale:

Accertamenti anagrafici istruiti (N.)

Ambito: AREA OPERATIVA - SERVIZI ISTITUZIONALI (SERIE STORICA) - Il livello atteso 2019 non è presente perché l'indicatore è inserito ai fini statistici, per valutare serie storica

	<u>Risultato 2019</u>	Codice: I.11.01.0182
Aggregato	850	
Brisighella	345	Calcolo dell'aggregato: 4 (4= somma; 5=media)
Casola V.	193	
Castello B.		
Faenza		
Riolo T.	312	
Solarolo		
Unione		

Note prev.:

Dato consuntivo 2017 Brisighella 308 Casola V. 246 Riolo T. 286

Note cons.:

Indicatore annuale:

Fotocopie per utenti

Ambito: AREA OPERATIVA - SERVIZI ISTITUZIONALI (SERIE STORICA) - Il livello atteso 2019 non è presente perché l'indicatore è inserito ai fini statistici, per valutare serie storica

	<u>Risultato 2019</u>	Codice: I.11.01.0191
Aggregato	0	
Brisighella		Calcolo dell'aggregato: 4 (4= somma; 5=media)
Casola V.		
Castello B.		
Faenza		
Riolo T.		
Solarolo		
Unione		

Note prev.:

Dato consuntivo 2017 Faenza Castel. B. Solarolo 938

Note cons.:

Indicatore annuale:

Fotocopie per utenti

Ambito: AREA OPERATIVA - SERVIZI ISTITUZIONALI (SERIE STORICA) - Il livello atteso 2019 non è presente perché l'indicatore è inserito ai fini statistici, per valutare serie storica

	<u>Risultato 2019</u>	Codice: I.11.01.0192
Aggregato	331	
Brisighella		Calcolo dell'aggregato: 4 (4= somma; 5=media)
Casola V.	152	
Castello B.		
Faenza		
Riolo T.	179	
Solarolo		
Unione		

Note prev.:

Dato consuntivo 2017 Brisighella 300 Casola V. 320 Riolo T. 211

Note cons.:**Indicatore annuale:**

N. carte d'identità rilasciate, inclusi i rinnovi

Ambito: AREA OPERATIVA - SERVIZI ISTITUZIONALI (SERIE STORICA) - Il livello atteso 2019 non è presente perché l'indicatore è inserito ai fini statistici, per valutare serie storica

	<u>Risultato 2019</u>	Codice: I.11.01.0201
Aggregato	8889	
Brisighella		Calcolo dell'aggregato: 4 (4= somma; 5=media)
Casola V.		
Castello B.	1066	
Faenza	7289	
Riolo T.		
Solarolo	534	
Unione		

Note prev.:

Dato consuntivo 2017 Faenza 6694 Castel. B 1325 Solarolo 482

Note cons.:**Indicatore annuale:**

N. carte d'identità rilasciate, inclusi i rinnovi

Ambito: AREA OPERATIVA - SERVIZI ISTITUZIONALI (SERIE STORICA) - Il livello atteso 2019 non è presente perché l'indicatore è inserito ai fini statistici, per valutare serie storica

	<u>Risultato 2019</u>	Codice: I.11.01.0202
Aggregato	1854	
Brisighella	857	Calcolo dell'aggregato: 4 (4= somma; 5=media)
Casola V.	306	
Castello B.		
Faenza		
Riolo T.	691	
Solarolo		
Unione		

Note prev.:

Dato consuntivo 2017 Brisighella 868 Casola V. 343 Riolo T. 645

Note cons.:

Indicatore annuale:

Pratiche di iscrizione anagrafica ricevute (N.)

Ambito: AREA OPERATIVA - SERVIZI ISTITUZIONALI (SERIE STORICA) - Il livello atteso 2019 non è presente perché l'indicatore è inserito ai fini statistici, per valutare serie storica

	<u>Risultato 2019</u>	Codice: I.11.01.0211
Aggregato	1684	
Brisighella		Calcolo dell'aggregato: 4 (4= somma; 5=media)
Casola V.		
Castello B.	257	
Faenza	1301	
Riolo T.		
Solarolo	126	
Unione		

Note prev.:

Dato consuntivo 2017 Faenza 1246 Castel. B 253 Solarolo 128

Note cons.:**Indicatore annuale:**

Pratiche di iscrizione anagrafica ricevute (N.)

Ambito: AREA OPERATIVA - SERVIZI ISTITUZIONALI (SERIE STORICA) - Il livello atteso 2019 non è presente perché l'indicatore è inserito ai fini statistici, per valutare serie storica

	<u>Risultato 2019</u>	Codice: I.11.01.0212
Aggregato	378	
Brisighella	181	Calcolo dell'aggregato: 4 (4= somma; 5=media)
Casola V.	54	
Castello B.		
Faenza		
Riolo T.	143	
Solarolo		
Unione		

Note prev.:

Dato consuntivo 2017 Brisighella 139 Casola V. 80 Riolo T. 141

Note cons.:**Indicatore annuale:**

Pratiche di cancellazione anagrafica ricevute (N.)

Ambito: AREA OPERATIVA - SERVIZI ISTITUZIONALI (SERIE STORICA) - Il livello atteso 2019 non è presente perché l'indicatore è inserito ai fini statistici, per valutare serie storica

	<u>Risultato 2019</u>	Codice: I.11.01.0221
Aggregato	1294	
Brisighella		Calcolo dell'aggregato: 4 (4= somma; 5=media)
Casola V.		
Castello B.	241	
Faenza	956	
Riolo T.		
Solarolo	97	
Unione		

Note prev.:

Dato consuntivo 2017 Faenza 982 Castel. B 216 Solarolo 105

Note cons.:

Indicatore annuale:

Pratiche di cancellazione anagrafica ricevute (N.)

Ambito: AREA OPERATIVA - SERVIZI ISTITUZIONALI (SERIE STORICA) - Il livello atteso 2019 non è presente perché l'indicatore è inserito ai fini statistici, per valutare serie storica

	<u>Risultato 2019</u>	Codice: I.11.01.0222		
Aggregato	405			
Brisighella	209	Calcolo dell'aggregato:	4	(4= somma; 5=media)
Casola V.	60			
Castello B. Faenza				
Riolo T.	136			
Solarolo				
Unione				

Note prev.:

Dato consuntivo 2017 Brisighella 137 Casola V. 109 Riolo T. 103

Note cons.:**Indicatore annuale:**

Pratiche di cambiamento di abitazione ricevute (N.)

Ambito: AREA OPERATIVA - SERVIZI ISTITUZIONALI (SERIE STORICA) - Il livello atteso 2019 non è presente perché l'indicatore è inserito ai fini statistici, per valutare serie storica

	<u>Risultato 2019</u>	Codice: I.11.01.0231		
Aggregato	2040			
Brisighella		Calcolo dell'aggregato:	4	(4= somma; 5=media)
Casola V.				
Castello B.	164			
Faenza	1808			
Riolo T.				
Solarolo	68			
Unione				

Note prev.:

Dato consuntivo 2017 Faenza 1702 Castel. B 201 Solarolo 59

Note cons.:**Indicatore annuale:**

Pratiche di cambiamento di abitazione ricevute (N.)

Ambito: AREA OPERATIVA - SERVIZI ISTITUZIONALI (SERIE STORICA) - Il livello atteso 2019 non è presente perché l'indicatore è inserito ai fini statistici, per valutare serie storica

	<u>Risultato 2019</u>	Codice: I.11.01.0232		
Aggregato	268			
Brisighella	114	Calcolo dell'aggregato:	4	(4= somma; 5=media)
Casola V.	47			
Castello B. Faenza				
Riolo T.	107			
Solarolo				
Unione				

Note prev.:

Dato consuntivo 2017 Brisighella 124 Casola V. 66 Riolo T. 115

Note cons.:

Indicatore annuale:

Informative anagrafiche rilasciate alle pubbliche amministrazioni (N.)

Ambito: AREA OPERATIVA - SERVIZI ISTITUZIONALI (SERIE STORICA) - Il livello atteso 2019 non è presente perché l'indicatore è inserito ai fini statistici, per valutare serie storica

	<u>Risultato 2019</u>	Codice: I.11.01.0241
Aggregato	3384	
Brisighella		Calcolo dell'aggregato: 4 (4= somma; 5=media)
Casola V.		
Castello B.	406	
Faenza	2826	
Riolo T.		
Solarolo	152	
Unione		

Note prev.:

Dato consuntivo 2017 Faenza 3012 Castel. B 530 Solarolo 1134

Note cons.:**Indicatore annuale:**

Informative anagrafiche rilasciate alle pubbliche amministrazioni (N.)

Ambito: AREA OPERATIVA - SERVIZI ISTITUZIONALI (SERIE STORICA) - Il livello atteso 2019 non è presente perché l'indicatore è inserito ai fini statistici, per valutare serie storica

	<u>Risultato 2019</u>	Codice: I.11.01.0242
Aggregato	1735	
Brisighella	873	Calcolo dell'aggregato: 4 (4= somma; 5=media)
Casola V.	212	
Castello B.		
Faenza		
Riolo T.	650	
Solarolo		
Unione		

Note prev.:

Dato consuntivo 2017 Brisighella 1700 Casola V. 1150 Riolo T. 625

Note cons.:**Indicatore annuale:**

Pratiche di iscrizione/ cancellazione/ aggiornamento AIRE (N.)

Ambito: AREA OPERATIVA - SERVIZI ISTITUZIONALI (SERIE STORICA) - Il livello atteso 2019 non è presente perché l'indicatore è inserito ai fini statistici, per valutare serie storica

	<u>Risultato 2019</u>	Codice: I.11.01.0251
Aggregato	382	
Brisighella		Calcolo dell'aggregato: 4 (4= somma; 5=media)
Casola V.		
Castello B.	15	
Faenza	356	
Riolo T.		
Solarolo	11	
Unione		

Note prev.:

Dato consuntivo 2017 Faenza 290 Castel. B 39 Solarolo 15

Note cons.:

Indicatore annuale:

Pratiche di iscrizione/ cancellazione/ aggiornamento AIRE (N.)

Ambito: AREA OPERATIVA - SERVIZI ISTITUZIONALI (SERIE STORICA) - Il livello atteso 2019 non è presente perché l'indicatore è inserito ai fini statistici, per valutare serie storica

	<u>Risultato 2019</u>	Codice: I.11.01.0252
Aggregato	102	
Brisighella	70	Calcolo dell'aggregato: 4 (4= somma; 5=media)
Casola V.	14	
Castello B.		
Faenza		
Riolo T.	18	
Solarolo		
Unione		

Note prev.:

Dato consuntivo 2017 Brisighella 40 Casola V. 9 Riolo T. 41

Note cons.:**Indicatore annuale:**

N. indagini realizzate / N. indagini richieste dall'Istat x 100 (%)-statistica

Ambito: AREA OPERATIVA - SERVIZI ISTITUZIONALI (SERIE STORICA) - Il livello atteso 2019 non è presente perché l'indicatore è inserito ai fini statistici, per valutare serie storica

	<u>Risultato 2019</u>	Codice: I.11.01.026
Aggregato	100	
Brisighella	100	Calcolo dell'aggregato: 5 (4= somma; 5=media)
Casola V.		
Castello B.	100	
Faenza	100	
Riolo T.	100	
Solarolo		
Unione		

Note prev.:

Dato consuntivo 2017: 100

Note cons.:

Le indagini realizzate nel 2019 sono state 6 su 6 richieste dall'Istat = 100% - URF

Le indagini realizzate nel 2019 sono state 3 su 3 richieste dall'Istat = 100% - Comune di Faenza

Le indagini realizzate nel 2019 sono state 1 su 1 richieste dall'Istat = 100% - Comune di Brisighella

Le indagini realizzate nel 2019 sono state 1 su 1 richieste dall'Istat = 100% - Comune di Castel Bolognese

Le indagini realizzate nel 2019 sono state 1 su 1 richieste dall'Istat = 100% - Comune di Riolo Terme

Nessuna indagine è stata effettuata per il Comune di Casola Valsenio.

La 6 indagini sono state le seguenti:

- indagine campionaria Istat "Aspetti della vita quotidiana" per il Comune di Faenza

- indagine campionaria Istat sulla salute per il Comune di Faenza

- censimento permanente Istat sulla popolazione e sulle abitazioni per il Comune di Faenza

- censimento permanente Istat sulla popolazione e sulle abitazioni per il Comune di Brisighella

- censimento permanente Istat sulla popolazione e sulle abitazioni per il Comune di Castel Bolognese

- indagine campionaria Istat "Aspetti della vita quotidiana" per il Comune di Riolo Terme

Indicatore annuale:

Certificati anagrafici rilasciati (N.)

Ambito: AREA OPERATIVA - SERVIZI ISTITUZIONALI (SERIE STORICA) - Il livello atteso 2019 non è presente perché l'indicatore è inserito ai fini statistici, per valutare serie storica

	<u>Risultato 2019</u>	Codice: I.11.01.0271
Aggregato	16329	
Brisighella		Calcolo dell'aggregato: 4 (4= somma; 5=media)
Casola V.		
Castello B.	2594	
Faenza	10400	
Riolo T.		
Solarolo	3335	
Unione		

Note prev.:

Dato consuntivo 2017 Faenza 4782 Castel. B 2348 Solarolo 1340

Note cons.:**Indicatore annuale:**

Certificati anagrafici rilasciati (N.)

Ambito: AREA OPERATIVA - SERVIZI ISTITUZIONALI (SERIE STORICA) - Il livello atteso 2019 non è presente perché l'indicatore è inserito ai fini statistici, per valutare serie storica

	<u>Risultato 2019</u>	Codice: I.11.01.0272
Aggregato	3675	
Brisighella	1006	Calcolo dell'aggregato: 4 (4= somma; 5=media)
Casola V.	716	
Castello B.		
Faenza		
Riolo T.	1953	
Solarolo		
Unione		

Note prev.:

Dato consuntivo 2017 Brisighella 1624 Casola V. 193 Riolo T. 3800

Note cons.:**Indicatore annuale:**

N. contratti di acquisto stipulati (in forma pubblica ed in altre forme) del Servizio Elettorale e Stato civile (Faenza)

Ambito: AREA OPERATIVA - SERVIZI ISTITUZIONALI (SERIE STORICA) - Il livello atteso 2019 non è presente perché l'indicatore è inserito ai fini statistici, per valutare serie storica

	<u>Risultato 2019</u>	Codice: I.11.01.028
Aggregato	16	
Brisighella		Calcolo dell'aggregato: 4 (4= somma; 5=media)
Casola V.		
Castello B.		
Faenza	16	
Riolo T.		
Solarolo		
Unione		

Note prev.:

Dato consuntivo 2017: 4

Note cons.:

Indicatore annuale:

Autenticazioni di firme e copie effettuate (N.)

Ambito: AREA OPERATIVA - SERVIZI ISTITUZIONALI (SERIE STORICA) - Il livello atteso 2019 non è presente perché l'indicatore è inserito ai fini statistici, per valutare serie storica

	<u>Risultato 2019</u>	Codice: I.11.01.0291
Aggregato	2585	
Brisighella		Calcolo dell'aggregato: 4 (4= somma; 5=media)
Casola V.		
Castello B.	338	
Faenza	2160	
Riolo T.		
Solarolo	87	
Unione		

Note prev.:

Dato consuntivo 2017 Faenza 2235 Castel. B 266 Solarolo 138

Note cons.:**Indicatore annuale:**

Autenticazioni di firme e copie effettuate (N.)

Ambito: AREA OPERATIVA - SERVIZI ISTITUZIONALI (SERIE STORICA) - Il livello atteso 2019 non è presente perché l'indicatore è inserito ai fini statistici, per valutare serie storica

	<u>Risultato 2019</u>	Codice: I.11.01.0292
Aggregato	386	
Brisighella	219	Calcolo dell'aggregato: 4 (4= somma; 5=media)
Casola V.	56	
Castello B.		
Faenza		
Riolo T.	111	
Solarolo		
Unione		

Note prev.:

Dato consuntivo 2017 Brisighella 192 Casola V. 89 Riolo T. 108

Note cons.:**Indicatore annuale:**

Autenticazioni di firme per alienazione beni mobili registrati (N.)

Ambito: AREA OPERATIVA - SERVIZI ISTITUZIONALI (SERIE STORICA) - Il livello atteso 2019 non è presente perché l'indicatore è inserito ai fini statistici, per valutare serie storica

	<u>Risultato 2019</u>	Codice: I.11.01.0301
Aggregato	166	
Brisighella		Calcolo dell'aggregato: 4 (4= somma; 5=media)
Casola V.		
Castello B.	21	
Faenza	130	
Riolo T.		
Solarolo	15	
Unione		

Note prev.:

Dato consuntivo 2017 Faenza 268 Castel. B 45 Solarolo 32

Note cons.:

Indicatore annuale:

Autenticazioni di firme per alienazione beni mobili registrati (N.)

Ambito: AREA OPERATIVA - SERVIZI ISTITUZIONALI (SERIE STORICA) - Il livello atteso 2019 non è presente perché l'indicatore è inserito ai fini statistici, per valutare serie storica

	<u>Risultato 2019</u>	Codice: I.11.01.0302		
Aggregato	63			
Brisighella	22	Calcolo dell'aggregato: 4 (4= somma; 5=media)		
Casola V.	22			
Castello B.				
Faenza				
Riolo T.	19			
Solarolo				
Unione				

Note prev.:

Dato consuntivo 2017 Brisighella 54 Casola V. 28 Riolo T. 29

Note cons.:**Indicatore annuale:**

Attestazioni di soggiorno rilasciate ai cittadini comunitari (N.)

Ambito: AREA OPERATIVA - SERVIZI ISTITUZIONALI (SERIE STORICA) - Il livello atteso 2019 non è presente perché l'indicatore è inserito ai fini statistici, per valutare serie storica

	<u>Risultato 2019</u>	Codice: I.11.01.0311		
Aggregato	105			
Brisighella		Calcolo dell'aggregato: 4 (4= somma; 5=media)		
Casola V.				
Castello B.	14			
Faenza	84			
Riolo T.				
Solarolo	7			
Unione				

Note prev.:

Dato consuntivo 2017 Faenza 173 Castel. B 37 Solarolo 13

Note cons.:**Indicatore annuale:**

Attestazioni di soggiorno rilasciate ai cittadini comunitari (N.)

Ambito: AREA OPERATIVA - SERVIZI ISTITUZIONALI (SERIE STORICA) - Il livello atteso 2019 non è presente perché l'indicatore è inserito ai fini statistici, per valutare serie storica

	<u>Risultato 2019</u>	Codice: I.11.01.0312		
Aggregato	48			
Brisighella	16	Calcolo dell'aggregato: 4 (4= somma; 5=media)		
Casola V.	2			
Castello B.				
Faenza				
Riolo T.	30			
Solarolo				
Unione				

Note prev.:

Dato consuntivo 2017 Brisighella 24 Casola V. 7 Riolo. T. 25

Note cons.:

Indicatore annuale:

N. contratti di acquisto stipulati (in forma pubblica ed in altre forme) dei servizi demografici

Ambito: AREA OPERATIVA - SERVIZI ISTITUZIONALI (SERIE STORICA) - Il livello atteso 2019 non è presente perché l'indicatore è inserito ai fini statistici, per valutare serie storica

	<u>Risultato 2019</u>	Codice: I.11.01.0321
Aggregato	14	
Brisighella		Calcolo dell'aggregato: 4 (4= somma; 5=media)
Casola V.		
Castello B.	4	
Faenza	6	
Riolo T.		
Solarolo	4	
Unione		

Note prev.:

Dato consuntivo 2017 complessivo: 11.

Note cons.:**Indicatore annuale:**

N. contratti di acquisto stipulati (in forma pubblica ed in altre forme) dei servizi demografici

Ambito: AREA OPERATIVA - SERVIZI ISTITUZIONALI (SERIE STORICA) - Il livello atteso 2019 non è presente perché l'indicatore è inserito ai fini statistici, per valutare serie storica

	<u>Risultato 2019</u>	Codice: I.11.01.0322
Aggregato	32	
Brisighella	11	Calcolo dell'aggregato: 4 (4= somma; 5=media)
Casola V.	11	
Castello B.		
Faenza		
Riolo T.	10	
Solarolo		
Unione		

Note prev.:

Dato consuntivo 2017 complessivo: 10.

Note cons.:**Indicatore annuale:**

N. eventi registrati nei registri di stato civile

Ambito: AREA OPERATIVA - SERVIZI ISTITUZIONALI (SERIE STORICA) - Il livello atteso 2019 non è presente perché l'indicatore è inserito ai fini statistici, per valutare serie storica

	<u>Risultato 2019</u>	Codice: I.11.01.033
Aggregato	3800	
Brisighella	380	Calcolo dell'aggregato: 4 (4= somma; 5=media)
Casola V.	111	
Castello B.	310	
Faenza	2664	
Riolo T.	211	
Solarolo	124	
Unione		

Note prev.:Dato consuntivo 2017 Faenza 2985 Brisighella 190 Casola V.
104 Castel B. 406 Riolo T. 263 Solarolo 128**Note cons.:**

Indicatore annuale:

Pratiche anagrafe canina (N.)

Ambito: AREA OPERATIVA - SERVIZI ISTITUZIONALI (SERIE STORICA) - Il livello atteso 2019 non è presente perché l'indicatore è inserito ai fini statistici, per valutare serie storica

	<u>Risultato 2019</u>	Codice: I.11.01.0341	
Aggregato	2708		
Brisighella		Calcolo dell'aggregato:	4 (4= somma; 5=media)
Casola V.			
Castello B.	221		
Faenza	1978		
Riolo T.			
Solarolo	509		
Unione			

Note prev.:

Dato consuntivo 2017 Faenza 2158 Castel. B 259 Solarolo 1000

Note cons.:**Indicatore annuale:**

Pratiche anagrafe canina (N.)

Ambito: AREA OPERATIVA - SERVIZI ISTITUZIONALI (SERIE STORICA) - Il livello atteso 2019 non è presente perché l'indicatore è inserito ai fini statistici, per valutare serie storica

	<u>Risultato 2019</u>	Codice: I.11.01.0342	
Aggregato	1153		
Brisighella	349	Calcolo dell'aggregato:	4 (4= somma; 5=media)
Casola V.	438		
Castello B.			
Faenza			
Riolo T.	366		
Solarolo			
Unione			

Note prev.:

Dato consuntivo 2017 Brisighella 80 Casola V. 415 Riolo T. 764

Note cons.:**Indicatore annuale:**

N. sezioni elettorali allestite nell'anno presso il Comune di Faenza

Ambito: AREA OPERATIVA - SERVIZI ISTITUZIONALI (SERIE STORICA) - Il livello atteso 2019 non è presente perché l'indicatore è inserito ai fini statistici, per valutare serie storica

	<u>Risultato 2019</u>	Codice: I.11.01.036	
Aggregato	57		
Brisighella		Calcolo dell'aggregato:	4 (4= somma; 5=media)
Casola V.			
Castello B.			
Faenza	57		
Riolo T.			
Solarolo			
Unione			

Note prev.:

Faenza: 0

Note cons.:

Indicatore annuale:

Chiavi bici pubbliche cedute (N.) presso il Comune di Faenza

Ambito: AREA OPERATIVA - SERVIZI ISTITUZIONALI (SERIE STORICA) - Il livello atteso 2019 non è presente perché l'indicatore è inserito ai fini statistici, per valutare serie storica

	<u>Risultato 2019</u>	Codice: I.11.01.037
Aggregato	31	
Brisighella		Calcolo dell'aggregato: 4 (4= somma; 5=media)
Casola V.		
Castello B.		
Faenza	31	
Riolo T.		
Solarolo		
Unione		

Note prev.:

Dato consuntivo 2017 Faenza: 69

Note cons.:**Indicatore annuale:**

Anagrafe canina: Microchip rilasciati (N.)

Ambito: AREA OPERATIVA - SERVIZI ISTITUZIONALI (SERIE STORICA) - Il livello atteso 2019 non è presente perché l'indicatore è inserito ai fini statistici, per valutare serie storica

	<u>Risultato 2019</u>	Codice: I.11.01.0381
Aggregato	90	
Brisighella		Calcolo dell'aggregato: 4 (4= somma; 5=media)
Casola V.		
Castello B.	4	
Faenza	72	
Riolo T.		
Solarolo	14	
Unione		

Note prev.:

Dato consuntivo 2017 Faenza 146 Castel B. 49 Solarolo 447

Note cons.:**Indicatore annuale:**

Anagrafe canina: Microchip rilasciati (N.)

Ambito: AREA OPERATIVA - SERVIZI ISTITUZIONALI (SERIE STORICA) - Il livello atteso 2019 non è presente perché l'indicatore è inserito ai fini statistici, per valutare serie storica

	<u>Risultato 2019</u>	Codice: I.11.01.0382
Aggregato	182	
Brisighella	125	Calcolo dell'aggregato: 4 (4= somma; 5=media)
Casola V.	26	
Castello B.		
Faenza		
Riolo T.	31	
Solarolo		
Unione		

Note prev.:

Dato consuntivo 2017 Brisighella 2 Casola V. 21 Riolo T. 59

Note cons.:

Indicatore annuale:

Modelli 730 e UNICO – rilasciati

Ambito: AREA OPERATIVA - SERVIZI ISTITUZIONALI (SERIE STORICA) - Il livello atteso 2019 non è presente perché l'indicatore è inserito ai fini statistici, per valutare serie storica

	<u>Risultato 2019</u>	Codice: I.11.01.0391		
Aggregato	1560			
Brisighella		Calcolo dell'aggregato: 4 (4= somma; 5=media)		
Casola V.				
Castello B.	780			
Faenza	780			
Riolo T.				
Solarolo				
Unione				

Note prev.:

Dato consuntivo 2017 Faenza 1360 Castel B. 500 Solarolo 50

Note cons.:**Indicatore annuale:**

Modelli 730 e UNICO – rilasciati

Ambito: AREA OPERATIVA - SERVIZI ISTITUZIONALI (SERIE STORICA) - Il livello atteso 2019 non è presente perché l'indicatore è inserito ai fini statistici, per valutare serie storica

	<u>Risultato 2019</u>	Codice: I.11.01.0392		
Aggregato	355			
Brisighella	180	Calcolo dell'aggregato: 4 (4= somma; 5=media)		
Casola V.	60			
Castello B.				
Faenza				
Riolo T.	115			
Solarolo				
Unione				

Note prev.:

Dato consuntivo 2017 Brisighella 200 Casola V. 48 Riolo T. 100

Note cons.:**Indicatore annuale:**

Variazioni anagrafiche (N.)

Ambito: AREA OPERATIVA - SERVIZI ISTITUZIONALI (SERIE STORICA) - Il livello atteso 2019 non è presente perché l'indicatore è inserito ai fini statistici, per valutare serie storica

	<u>Risultato 2019</u>	Codice: I.11.01.0401		
Aggregato	11214			
Brisighella		Calcolo dell'aggregato: 4 (4= somma; 5=media)		
Casola V.				
Castello B.	1298			
Faenza	9096			
Riolo T.				
Solarolo	820			
Unione				

Note prev.:

Dato consuntivo 2017 Faenza 9468 Castel B. 1360 Solarolo 87

Note cons.:

Indicatore annuale:

Variazioni anagrafiche (N.)

Ambito: AREA OPERATIVA - SERVIZI ISTITUZIONALI (SERIE STORICA) - Il livello atteso 2019 non è presente perché l'indicatore è inserito ai fini statistici, per valutare serie storica

	<u>Risultato 2019</u>	Codice: I.11.01.0402
Aggregato	985	
Brisighella	784	Calcolo dell'aggregato: 4 (4= somma; 5=media)
Casola V.	68	
Castello B.		
Faenza		
Riolo T.	133	
Solarolo		
Unione		

Note prev.:

Dato consuntivo 2017 Brisighella 667 Casola V. 522 Riolo T. 125

Note cons.:**Indicatore annuale:**

Matrimoni civili celebrati (N.)

Ambito: AREA OPERATIVA - SERVIZI ISTITUZIONALI (SERIE STORICA) - Il livello atteso 2019 non è presente perché l'indicatore è inserito ai fini statistici, per valutare serie storica

	<u>Risultato 2019</u>	Codice: I.11.01.041
Aggregato	156	
Brisighella	27	Calcolo dell'aggregato: 4 (4= somma; 5=media)
Casola V.	7	
Castello B.	17	
Faenza	94	
Riolo T.	8	
Solarolo	3	
Unione		

Note prev.:

Dato consuntivo 2017 Faenza 88 Brisighella 24 Casola V 4 Castel B. 20 Riolo T. 10 Solarolo 2

Note cons.:**Indicatore annuale:**

Giuramenti ricevuti (N.)

Ambito: AREA OPERATIVA - SERVIZI ISTITUZIONALI (SERIE STORICA) - Il livello atteso 2019 non è presente perché l'indicatore è inserito ai fini statistici, per valutare serie storica

	<u>Risultato 2019</u>	Codice: I.11.01.042
Aggregato	175	
Brisighella	17	Calcolo dell'aggregato: 4 (4= somma; 5=media)
Casola V.	10	
Castello B.	15	
Faenza	109	
Riolo T.	9	
Solarolo	15	
Unione		

Note prev.:

Dato consuntivo 2017 Faenza 179 Brisighella 20 Casola V. 6 Castel B. 27 Riolo T. 15 Solarolo 17

Note cons.:

Indicatore annuale:

Tessere elettorali rilasciate (N.)

Ambito: AREA OPERATIVA - SERVIZI ISTITUZIONALI (SERIE STORICA) - Il livello atteso 2019 non è presente perché l'indicatore è inserito ai fini statistici, per valutare serie storica

	<u>Risultato 2019</u>	Codice: I.11.01.043
Aggregato	7427	
Brisighella	525	Calcolo dell'aggregato: 4 (4= somma; 5=media)
Casola V.	247	
Castello B.	966	
Faenza	4627	
Riolo T.	390	
Solarolo	672	
Unione		

Note prev.:

Dato consuntivo 2017 Faenza 3370 Brisighella 140 Casola V. 51 Castel B. 190 Riolo T. 755 Solarolo 97

Note cons.:**Indicatore annuale:**

Adesivi aggiornamento tessera elettorale emessi (N.)

Ambito: AREA OPERATIVA - SERVIZI ISTITUZIONALI (SERIE STORICA) - Il livello atteso 2019 non è presente perché l'indicatore è inserito ai fini statistici, per valutare serie storica

	<u>Risultato 2019</u>	Codice: I.11.01.044
Aggregato	2330	
Brisighella	123	Calcolo dell'aggregato: 4 (4= somma; 5=media)
Casola V.	28	
Castello B.	140	
Faenza	1920	
Riolo T.	75	
Solarolo	44	
Unione		

Note prev.:

Dato consuntivo 2017 Faenza 1200 Brisighella 30 Casola V. 15 Castel B. 136 Riolo T. 61 Solarolo 120

Note cons.:**Indicatore annuale:**

Sedute della Sottocommissione Elettorale Circondariale del Comune di Faenza (N.)

Ambito: AREA OPERATIVA - SERVIZI ISTITUZIONALI (SERIE STORICA) - Il livello atteso 2019 non è presente perché l'indicatore è inserito ai fini statistici, per valutare serie storica

	<u>Risultato 2019</u>	Codice: I.11.01.045
Aggregato	11	
Brisighella		Calcolo dell'aggregato: 4 (4= somma; 5=media)
Casola V.		
Castello B.		
Faenza	11	
Riolo T.		
Solarolo		
Unione		

Note prev.:

Dato consuntivo 2017: 6

Note cons.:

Indicatore annuale:

Verbali dell'Ufficiale Elettorale (N.)

Ambito: AREA OPERATIVA - SERVIZI ISTITUZIONALI (SERIE STORICA) - Il livello atteso 2019 non è presente perché l'indicatore è inserito ai fini statistici, per valutare serie storica

	<u>Risultato 2019</u>	Codice: I.11.01.046
Aggregato	235	
Brisighella	37	Calcolo dell'aggregato: 4 (4= somma; 5=media)
Casola V.	36	
Castello B.	35	
Faenza	44	
Riolo T.	40	
Solarolo	43	
Unione		

Note prev.:

Dato consuntivo 2017 Faenza 33 Brisighella 24 Casola V 17 Castel B. 29 Riolo T. 27 Solarolo 22

Note cons.:**Indicatore annuale:**

Iscritti nella lista di leva (N.)

Ambito: AREA OPERATIVA - SERVIZI ISTITUZIONALI (SERIE STORICA) - Il livello atteso 2019 non è presente perché l'indicatore è inserito ai fini statistici, per valutare serie storica

	<u>Risultato 2019</u>	Codice: I.11.01.047
Aggregato	390	
Brisighella	34	Calcolo dell'aggregato: 4 (4= somma; 5=media)
Casola V.	14	
Castello B.	42	
Faenza	258	
Riolo T.	27	
Solarolo	15	
Unione		

Note prev.:

Dato consuntivo 2017 Faenza 228 Brisighella 23 Casola V. 17 Castel B. 43 Riolo T. 22 Solarolo 21

Note cons.:**Indicatore annuale:**

N. sezioni allestite nell'anno presso i Comuni di Castel Bolognese e Solarolo

Ambito: AREA OPERATIVA - SERVIZI ISTITUZIONALI (SERIE STORICA) - Il livello atteso 2019 non è presente perché l'indicatore è inserito ai fini statistici, per valutare serie storica

	<u>Risultato 2019</u>	Codice: I.11.01.0481
Aggregato	12	
Brisighella		Calcolo dell'aggregato: 4 (4= somma; 5=media)
Casola V.		
Castello B.	8	
Faenza		
Riolo T.		
Solarolo	4	
Unione		

Note prev.:

Dato consuntivo 2017 Castel B. 0 Solarolo 0

Note cons.:

Indicatore annuale:

N. sezioni allestite nell'anno presso i Comuni di Brisighella, Casola Valsenio e Riolo Terme

Ambito: AREA OPERATIVA - SERVIZI ISTITUZIONALI (SERIE STORICA) - Il livello atteso 2019 non è presente perché l'indicatore è inserito ai fini statistici, per valutare serie storica

	<u>Risultato 2019</u>	Codice: I.11.01.0482
Aggregato	19	
Brisighella	10	Calcolo dell'aggregato: 4 (4= somma; 5=media)
Casola V.	3	
Castello B.		
Faenza		
Riolo T.	6	
Solarolo		
Unione		

Note prev.:

Dato consuntivo 2017 Brisighella 0 Casola V. 0 Riolo T. 6

Note cons.:**Indicatore annuale:**

Numeri civici esterni ed interni attribuiti (N.)

Ambito: AREA OPERATIVA - SERVIZI ISTITUZIONALI (SERIE STORICA) - Il livello atteso 2019 non è presente perché l'indicatore è inserito ai fini statistici, per valutare serie storica

	<u>Risultato 2019</u>	Codice: I.11.01.049
Aggregato	147	
Brisighella	6	Calcolo dell'aggregato: 4 (4= somma; 5=media)
Casola V.	3	
Castello B.	7	
Faenza	114	
Riolo T.	13	
Solarolo	4	
Unione		

Note prev.:

Dato consuntivo 2017 Faenza 111 Brisighella 33 Casola V. 2 Castel B. 17 Riolo T. 0 Solarolo 4

Note cons.:**Indicatore annuale:**

Zanzara tigre: Flaconi larvicida omaggiati/venduti

Ambito: AREA OPERATIVA - SERVIZI ISTITUZIONALI (SERIE STORICA) - Il livello atteso 2019 non è presente perché l'indicatore è inserito ai fini statistici, per valutare serie storica

	<u>Risultato 2019</u>	Codice: I.11.01.0501
Aggregato	707	
Brisighella		Calcolo dell'aggregato: 4 (4= somma; 5=media)
Casola V.		
Castello B.	136	
Faenza	321	
Riolo T.		
Solarolo	250	
Unione		

Note prev.:

Dato consuntivo 2017 Castel B. 79 Solarolo 262 Faenza

Note cons.:

Indicatore annuale:

Zanzara tigre: Flaconi larvicida omaggiati/venduti

Ambito: AREA OPERATIVA - SERVIZI ISTITUZIONALI (SERIE STORICA) - Il livello atteso 2019 non è presente perché l'indicatore è inserito ai fini statistici, per valutare serie storica

	<u>Risultato 2019</u>	Codice: I.11.01.0502
Aggregato	190	
Brisighella	130	Calcolo dell'aggregato: 4 (4= somma; 5=media)
Casola V.		
Castello B.		
Faenza		
Riolo T.	60	
Solarolo		
Unione		

Note prev.:

Dato consuntivo 2017 Brisighella 520 Casola V. Riolo T. 60

Note cons.:**Indicatore annuale:**

N. contratti di acquisto stipulati (in forma pubblica ed in altre forme) (dell'URF e di tutti i comuni aderenti) del Servizio Informatica

Ambito: AREA OPERATIVA - SERVIZI ISTITUZIONALI (SERIE STORICA) - Il livello atteso 2019 non è presente perché l'indicatore è inserito ai fini statistici, per valutare serie storica

	<u>Risultato 2019</u>	Codice: I.11.01.051
Aggregato	70	
Brisighella		Calcolo dell'aggregato: 4 (4= somma; 5=media)
Casola V.		
Castello B.		
Faenza		
Riolo T.		
Solarolo		
Unione	70	

Note prev.:

Dato consuntivo 2017: 77

Note cons.:**Indicatore annuale:**

N. punti di accesso wi-fi pubblici

Ambito: AREA OPERATIVA - SERVIZI ISTITUZIONALI (SERIE STORICA) - Il livello atteso 2019 non è presente perché l'indicatore è inserito ai fini statistici, per valutare serie storica

	<u>Risultato 2019</u>	Codice: I.11.01.052
Aggregato	84	
Brisighella	8	Calcolo dell'aggregato: 4 (4= somma; 5=media)
Casola V.	9	
Castello B.	10	
Faenza	32	
Riolo T.	18	
Solarolo	7	
Unione		

Note prev.:

Dato consuntivo 2017: 64

Note cons.:

Indicatore annuale:

Database: Istanze Oracle gestite (N.)

Ambito: AREA OPERATIVA - SERVIZI ISTITUZIONALI (SERIE STORICA) - Il livello atteso 2019 non è presente perché l'indicatore è inserito ai fini statistici, per valutare serie storica

	<u>Risultato 2019</u>	Codice: I.11.01.053
Aggregato	21	
Brisighella		Calcolo dell'aggregato: 4 (4= somma; 5=media)
Casola V.		
Castello B.		
Faenza		
Riolo T.		
Solarolo		
Unione	21	

Note prev.:

Dato consuntivo 2017: 38

Note cons.:**Indicatore annuale:**

Caselle di posta elettronica gestite (N.)

Ambito: AREA OPERATIVA - SERVIZI ISTITUZIONALI (SERIE STORICA) - Il livello atteso 2019 non è presente perché l'indicatore è inserito ai fini statistici, per valutare serie storica

	<u>Risultato 2019</u>	Codice: I.11.01.054
Aggregato	820	
Brisighella		Calcolo dell'aggregato: 4 (4= somma; 5=media)
Casola V.		
Castello B.		
Faenza		
Riolo T.		
Solarolo		
Unione	820	

Note prev.:

Dato consuntivo 2017: 835

Note cons.:**Indicatore annuale:**

Sistemi Server fisici in gestione (N.)

Ambito: AREA OPERATIVA - SERVIZI ISTITUZIONALI (SERIE STORICA) - Il livello atteso 2019 non è presente perché l'indicatore è inserito ai fini statistici, per valutare serie storica

	<u>Risultato 2019</u>	Codice: I.11.01.055
Aggregato	12	
Brisighella		Calcolo dell'aggregato: 4 (4= somma; 5=media)
Casola V.		
Castello B.		
Faenza		
Riolo T.		
Solarolo		
Unione	12	

Note prev.:

Dato consuntivo 2017: 15

Note cons.:

Indicatore annuale:

Sistemi Server virtuali in gestione (N.)

Ambito: AREA OPERATIVA - SERVIZI ISTITUZIONALI (SERIE STORICA) - Il livello atteso 2019 non è presente perché l'indicatore è inserito ai fini statistici, per valutare serie storica

	<u>Risultato 2019</u>	Codice: I.11.01.056
Aggregato	161	
Brisighella		Calcolo dell'aggregato: 4 (4= somma; 5=media)
Casola V.		
Castello B.		
Faenza		
Riolo T.		
Solarolo		
Unione	161	

Note prev.:

Dato consuntivo 2017: 154

Note cons.:**Indicatore annuale:**

Posti di lavoro assistiti (PC/Notebook/Terminali) (N.)

Ambito: AREA OPERATIVA - SERVIZI ISTITUZIONALI (SERIE STORICA) - Il livello atteso 2019 non è presente perché l'indicatore è inserito ai fini statistici, per valutare serie storica

	<u>Risultato 2019</u>	Codice: I.11.01.057
Aggregato	770	
Brisighella		Calcolo dell'aggregato: 4 (4= somma; 5=media)
Casola V.		
Castello B.		
Faenza		
Riolo T.		
Solarolo		
Unione	770	

Note prev.:

Dato consuntivo 2017: 772

Note cons.:**Indicatore annuale:**

Stampanti assistite (locale/rete) (N.)

Ambito: AREA OPERATIVA - SERVIZI ISTITUZIONALI (SERIE STORICA) - Il livello atteso 2019 non è presente perché l'indicatore è inserito ai fini statistici, per valutare serie storica

	<u>Risultato 2019</u>	Codice: I.11.01.058
Aggregato	277	
Brisighella		Calcolo dell'aggregato: 4 (4= somma; 5=media)
Casola V.		
Castello B.		
Faenza		
Riolo T.		
Solarolo		
Unione	277	

Note prev.:

Dato consuntivo 2017: 392

Note cons.:

Indicatore annuale:

Rete: Vlan gestite (N.)

Ambito: AREA OPERATIVA - SERVIZI ISTITUZIONALI (SERIE STORICA) - Il livello atteso 2019 non è presente perché l'indicatore è inserito ai fini statistici, per valutare serie storica

	<u>Risultato 2019</u>	Codice: I.11.01.059
Aggregato	104	
Brisighella		Calcolo dell'aggregato: 4 (4= somma; 5=media)
Casola V.		
Castello B.		
Faenza		
Riolo T.		
Solarolo		
Unione	104	

Note prev.:

Dato consuntivo 2017: 37

Note cons.:**Indicatore annuale:**

Dominio: Utenti gestiti (N.)

Ambito: AREA OPERATIVA - SERVIZI ISTITUZIONALI (SERIE STORICA) - Il livello atteso 2019 non è presente perché l'indicatore è inserito ai fini statistici, per valutare serie storica

	<u>Risultato 2019</u>	Codice: I.11.01.060
Aggregato	1087	
Brisighella		Calcolo dell'aggregato: 4 (4= somma; 5=media)
Casola V.		
Castello B.		
Faenza		
Riolo T.		
Solarolo		
Unione	1087	

Note prev.:

Dato consuntivo 2017: 1046

Note cons.:**Indicatore annuale:**

Dominio: Gruppi gestiti (N.)

Ambito: AREA OPERATIVA - SERVIZI ISTITUZIONALI (SERIE STORICA) - Il livello atteso 2019 non è presente perché l'indicatore è inserito ai fini statistici, per valutare serie storica

	<u>Risultato 2019</u>	Codice: I.11.01.061
Aggregato	1582	
Brisighella		Calcolo dell'aggregato: 4 (4= somma; 5=media)
Casola V.		
Castello B.		
Faenza		
Riolo T.		
Solarolo		
Unione	1582	

Note prev.:

Dato consuntivo 2017: 1496

Note cons.:

Indicatore annuale:

Dominio: Server (N.)

Ambito: AREA OPERATIVA - SERVIZI ISTITUZIONALI (SERIE STORICA) - Il livello atteso 2019 non è presente perché l'indicatore è inserito ai fini statistici, per valutare serie storica

	<u>Risultato 2019</u>	Codice: I.11.01.062
Aggregato	2	
Brisighella		Calcolo dell'aggregato: 4 (4= somma; 5=media)
Casola V.		
Castello B.		
Faenza		
Riolo T.		
Solarolo		
Unione	2	

Note prev.:

Dato consuntivo 2017: 3

Note cons.:**Indicatore annuale:**

Citrix: Server fisici/virtuali gestiti (N.)

Ambito: AREA OPERATIVA - SERVIZI ISTITUZIONALI (SERIE STORICA) - Il livello atteso 2019 non è presente perché l'indicatore è inserito ai fini statistici, per valutare serie storica

	<u>Risultato 2019</u>	Codice: I.11.01.063
Aggregato	30	
Brisighella		Calcolo dell'aggregato: 4 (4= somma; 5=media)
Casola V.		
Castello B.		
Faenza		
Riolo T.		
Solarolo		
Unione	30	

Note prev.:

Dato consuntivo 2017: 26

Note cons.:**Indicatore annuale:**

Citrix: Applicazioni installate e gestite (N.)

Ambito: AREA OPERATIVA - SERVIZI ISTITUZIONALI (SERIE STORICA) - Il livello atteso 2019 non è presente perché l'indicatore è inserito ai fini statistici, per valutare serie storica

	<u>Risultato 2019</u>	Codice: I.11.01.064
Aggregato	498	
Brisighella		Calcolo dell'aggregato: 4 (4= somma; 5=media)
Casola V.		
Castello B.		
Faenza		
Riolo T.		
Solarolo		
Unione	498	

Note prev.:

Dato consuntivo 2017: 493

Note cons.:

Indicatore annuale:

Database: Applicativi Oracle (N.)

Ambito: AREA OPERATIVA - SERVIZI ISTITUZIONALI (SERIE STORICA) - Il livello atteso 2019 non è presente perché l'indicatore è inserito ai fini statistici, per valutare serie storica

	<u>Risultato 2019</u>	Codice: I.11.01.065
Aggregato	33	
Brisighella		Calcolo dell'aggregato: 4 (4= somma; 5=media)
Casola V.		
Castello B.		
Faenza		
Riolo T.		
Solarolo		
Unione	33	

Note prev.:

Dato consuntivo 2017: 33

Note cons.:**Indicatore annuale:**

N. accessi al sito web dell'Ente

Ambito: AREA OPERATIVA - SERVIZI ISTITUZIONALI (SERIE STORICA) - Il livello atteso 2019 non è presente perché l'indicatore è inserito ai fini statistici, per valutare serie storica

	<u>Risultato 2019</u>	Codice: I.11.01.085
Aggregato	243005	
Brisighella		Calcolo dell'aggregato: 4 (4= somma; 5=media)
Casola V.		
Castello B.		
Faenza	164.763	
Riolo T.		
Solarolo		
Unione	78.242	

Note prev.:**Note cons.:****Indicatore annuale:**

N. contratti di acquisto stipulati (in forma pubblica ed in altre forme) dell'ufficio comunicazione istituzionale

Ambito: AREA OPERATIVA - SERVIZI ISTITUZIONALI (SERIE STORICA) - Il livello atteso 2019 non è presente perché l'indicatore è inserito ai fini statistici, per valutare serie storica

	<u>Risultato 2019</u>	Codice: I.11.01.086
Aggregato	4	
Brisighella		Calcolo dell'aggregato: 4 (4= somma; 5=media)
Casola V.		
Castello B.		
Faenza		
Riolo T.		
Solarolo		
Unione	4	

Note prev.:

Dato consuntivo 2017: 0

Note cons.:

Settore: Finanziario

Indicatore annuale:

N. mandati di pagamento emessi con riferimento ai singoli bilanci nell'anno di riferimento

Ambito: AREA OPERATIVA - SERVIZI ISTITUZIONALI (SERIE STORICA) - Il livello atteso 2019 non è presente perché l'indicatore è inserito ai fini statistici, per valutare serie storica

	<u>Risultato 2019</u>	Codice: I.11.01.016		
Aggregato	22768			
Brisighella	876	Calcolo dell'aggregato:	4	(4= somma; 5=media)
Casola V.	1237			
Castello B.	1061			
Faenza	3762			
Riolo T.	1215			
Solarolo	1190			
Unione	13427			

Note prev.:

Dato consuntivo 2017: Brisighella 1227 - Casola V. 1251 - Castel B. 1295 - Faenza 6576 - Riolo T. 1403 - Solarolo 1304 - URF 12144

Note cons.:

Dati calcolati al 31/01/2020
Dato consuntivo 2018: Brisighella 1049 - Casola V. 1172 - Castel B. 1046 - Faenza 4406 - Riolo T. 1168 - Solarolo 1198 - URF 16824

Indicatore annuale:

N. impegni di spesa

Ambito: AREA OPERATIVA - SERVIZI ISTITUZIONALI (SERIE STORICA) - Il livello atteso 2019 non è presente perché l'indicatore è inserito ai fini statistici, per valutare serie storica

	<u>Risultato 2019</u>	Codice: I.11.01.017		
Aggregato	7878			
Brisighella	355	Calcolo dell'aggregato:	4	(4= somma; 5=media)
Casola V.	450			
Castello B.	607			
Faenza	1822			
Riolo T.	570			
Solarolo	444			
Unione	3630			

Note prev.:

Dato consuntivo 2017: Brisighella 400 - Casola V. 454 - Castel B. 558 - Faenza 2286 - Riolo T. 578 - Solarolo 536 - URF 4140

Note cons.:

Dati calcolati al 31/01/2020
Dato consuntivo 2018: Brisighella 326 - Casola V. 392 - Castel B. 563 - Faenza 1745 - Riolo T. 568 - Solarolo 431 - URF 4258

Indicatore annuale:

N. contribuenti IMU

Ambito: AREA OPERATIVA - SERVIZI ISTITUZIONALI (SERIE STORICA) - Il livello atteso 2019 non è presente perché l'indicatore è inserito ai fini statistici, per valutare serie storica

	<u>Risultato 2019</u>	Codice: I.11.01.068
Aggregato	31991	
Brisighella	3331	Calcolo dell'aggregato: 4 (4= somma; 5=media)
Casola V.	3854	
Castello B.	5768	
Faenza	16099	
Riolo T.	1590	
Solarolo	1349	
Unione		

Note prev.:

Dato consuntivo 2017 complessivo: 28.863

Note cons.:**Indicatore annuale:**

N. contribuenti TARI

Ambito: AREA OPERATIVA - SERVIZI ISTITUZIONALI (SERIE STORICA) - Il livello atteso 2019 non è presente perché l'indicatore è inserito ai fini statistici, per valutare serie storica

	<u>Risultato 2019</u>	Codice: I.11.01.069
Aggregato	48763	
Brisighella	4355	Calcolo dell'aggregato: 4 (4= somma; 5=media)
Casola V.	1593	
Castello B.	4853	
Faenza	31641	
Riolo T.	4300	
Solarolo	2021	
Unione		

Note prev.:

Dato consuntivo 2017 complessivo: 46.942

Note cons.:**Indicatore annuale:**

Denunce di successione (N.)

Ambito: AREA OPERATIVA - SERVIZI ISTITUZIONALI (SERIE STORICA) - Il livello atteso 2019 non è presente perché l'indicatore è inserito ai fini statistici, per valutare serie storica

	<u>Risultato 2019</u>	Codice: I.11.01.070
Aggregato	899	
Brisighella	89	Calcolo dell'aggregato: 4 (4= somma; 5=media)
Casola V.	11	
Castello B.	10	
Faenza	693	
Riolo T.	62	
Solarolo	34	
Unione		

Note prev.:

Dato consuntivo 2017 complessivo: 669

Note cons.:

Indicatore annuale:

Avvisi di accertamento emessi (N.)

Ambito: AREA OPERATIVA - SERVIZI ISTITUZIONALI (SERIE STORICA) - Il livello atteso 2019 non è presente perché l'indicatore è inserito ai fini statistici, per valutare serie storica

	<u>Risultato 2019</u>	Codice: I.11.01.071
Aggregato	4197	
Brisighella	73	Calcolo dell'aggregato: 4 (4= somma; 5=media)
Casola V.	274	
Castello B.	193	
Faenza	3264	
Riolo T.	110	
Solarolo	283	
Unione		

Note prev.:

Dato consuntivo 2017 complessivo: 1.790

Note cons.:**Indicatore annuale:**

Atti di reclamo/mediazione

Ambito: AREA OPERATIVA - SERVIZI ISTITUZIONALI (SERIE STORICA) - Il livello atteso 2019 non è presente perché l'indicatore è inserito ai fini statistici, per valutare serie storica

	<u>Risultato 2019</u>	Codice: I.11.01.072
Aggregato	11	
Brisighella		Calcolo dell'aggregato: 4 (4= somma; 5=media)
Casola V.	1	
Castello B.	4	
Faenza	5	
Riolo T.		
Solarolo	1	
Unione		

Note prev.:

Dato consuntivo 2017 complessivo: 6

Note cons.:**Indicatore annuale:**

Atti di adesione all'accertamento (N.)

Ambito: AREA OPERATIVA - SERVIZI ISTITUZIONALI (SERIE STORICA) - Il livello atteso 2019 non è presente perché l'indicatore è inserito ai fini statistici, per valutare serie storica

	<u>Risultato 2019</u>	Codice: I.11.01.073
Aggregato	5	
Brisighella		Calcolo dell'aggregato: 4 (4= somma; 5=media)
Casola V.		
Castello B.		
Faenza	5	
Riolo T.		
Solarolo		
Unione		

Note prev.:

Dato consuntivo 2017 complessivo: 12

Note cons.:

Indicatore annuale:

Dichiarazioni di concessione in uso gratuito a parenti di primo grado in linea retta (N.)

Ambito: AREA OPERATIVA - SERVIZI ISTITUZIONALI (SERIE STORICA) - Il livello atteso 2019 non è presente perché l'indicatore è inserito ai fini statistici, per valutare serie storica

	<u>Risultato 2019</u>	Codice: I.11.01.074
Aggregato	194	
Brisighella	2	Calcolo dell'aggregato: 4 (4= somma; 5=media)
Casola V.	1	
Castello B.	19	
Faenza	163	
Riolo T.	3	
Solarolo	6	

Unione

Note prev.:**Note cons.:****Indicatore annuale:**

Dichiarazioni IMU presentate (N.)

Ambito: AREA OPERATIVA - SERVIZI ISTITUZIONALI (SERIE STORICA) - Il livello atteso 2019 non è presente perché l'indicatore è inserito ai fini statistici, per valutare serie storica

	<u>Risultato 2019</u>	Codice: I.11.01.075
Aggregato	653	
Brisighella	84	Calcolo dell'aggregato: 4 (4= somma; 5=media)
Casola V.	29	
Castello B.	94	
Faenza	390	
Riolo T.	20	
Solarolo	36	

Unione

Note prev.:**Note cons.:****Indicatore annuale:**

Dichiarazioni di inagibilità e contratti agevolati con relative registrazioni (N.)

Ambito: AREA OPERATIVA - SERVIZI ISTITUZIONALI (SERIE STORICA) - Il livello atteso 2019 non è presente perché l'indicatore è inserito ai fini statistici, per valutare serie storica

	<u>Risultato 2019</u>	Codice: I.11.01.076
Aggregato	2472	
Brisighella	16	Calcolo dell'aggregato: 4 (4= somma; 5=media)
Casola V.	8	
Castello B.	117	
Faenza	2283	
Riolo T.	10	
Solarolo	38	

Unione

Note prev.:**Note cons.:**

Dato consuntivo 2017 complessivo: 2.636

Indicatore annuale:

Rimborsi IMU, TARI, TASI (N.)

Ambito: AREA OPERATIVA - SERVIZI ISTITUZIONALI (SERIE STORICA) - Il livello atteso 2019 non è presente perché l'indicatore è inserito ai fini statistici, per valutare serie storica

	<u>Risultato 2019</u>	Codice: I.11.01.077
Aggregato	234	
Brisighella	31	Calcolo dell'aggregato: 4 (4= somma; 5=media)
Casola V.	1	
Castello B.	7	
Faenza	175	
Riolo T.	8	
Solarolo	12	
Unione		

Note prev.:

Dato consuntivo 2017 complessivo: 328

Note cons.:**Indicatore annuale:**

Ravvedimenti operosi (N.)

Ambito: AREA OPERATIVA - SERVIZI ISTITUZIONALI (SERIE STORICA) - Il livello atteso 2019 non è presente perché l'indicatore è inserito ai fini statistici, per valutare serie storica

	<u>Risultato 2019</u>	Codice: I.11.01.078
Aggregato	2362	
Brisighella	190	Calcolo dell'aggregato: 4 (4= somma; 5=media)
Casola V.	116	
Castello B.	205	
Faenza	1675	
Riolo T.	80	
Solarolo	96	
Unione		

Note prev.:

Dato consuntivo 2017 complessivo: 1.410

Note cons.:**Indicatore annuale:**

Ricorsi in materia di tributi (IMU, TARI) (N.)

Ambito: AREA OPERATIVA - SERVIZI ISTITUZIONALI (SERIE STORICA) - Il livello atteso 2019 non è presente perché l'indicatore è inserito ai fini statistici, per valutare serie storica

	<u>Risultato 2019</u>	Codice: I.11.01.079
Aggregato	7	
Brisighella		Calcolo dell'aggregato: 4 (4= somma; 5=media)
Casola V.		
Castello B.	1	
Faenza	6	
Riolo T.		
Solarolo		
Unione		

Note prev.:

Dato consuntivo 2017 complessivo: 8

Note cons.:

Indicatore annuale:

Iscrizioni ruolo coattivo (N.)

Ambito: AREA OPERATIVA - SERVIZI ISTITUZIONALI (SERIE STORICA) - Il livello atteso 2019 non è presente perché l'indicatore è inserito ai fini statistici, per valutare serie storica

	<u>Risultato 2019</u>	Codice: I.11.01.080
Aggregato	1733	
Brisighella	17	Calcolo dell'aggregato: 4 (4= somma; 5=media)
Casola V.	75	
Castello B.	74	
Faenza	1096	
Riolo T.		
Solarolo	471	
Unione		

Note prev.:

Dato consuntivo 2017 complessivo: 946

Note cons.:**Indicatore annuale:**

Accessi internet al sito comunale per IMU - TASI - calcolo on line (N.)

Ambito: AREA OPERATIVA - SERVIZI ISTITUZIONALI (SERIE STORICA) - Il livello atteso 2019 non è presente perché l'indicatore è inserito ai fini statistici, per valutare serie storica

	<u>Risultato 2019</u>	Codice: I.11.01.081
Aggregato	3377	
Brisighella	205	Calcolo dell'aggregato: 4 (4= somma; 5=media)
Casola V.	105	
Castello B.	345	
Faenza	2461	
Riolo T.	166	
Solarolo	95	
Unione		

Note prev.:

Dato consuntivo 2017 complessivo: 7.454

Note cons.:**Indicatore annuale:**

Istanze di correzione modelli F24 e procedure di riversamento (N.)

Ambito: AREA OPERATIVA - SERVIZI ISTITUZIONALI (SERIE STORICA) - Il livello atteso 2019 non è presente perché l'indicatore è inserito ai fini statistici, per valutare serie storica

	<u>Risultato 2019</u>	Codice: I.11.01.082
Aggregato	42	
Brisighella		Calcolo dell'aggregato: 4 (4= somma; 5=media)
Casola V.	1	
Castello B.	14	
Faenza	21	
Riolo T.	5	
Solarolo	1	
Unione		

Note prev.:

Dato consuntivo 2017 complessivo: 82

Note cons.:

Indicatore annuale:

Richieste di insinuo e dichiarazioni di credito (N.)

Ambito: AREA OPERATIVA - SERVIZI ISTITUZIONALI (SERIE STORICA) - Il livello atteso 2019 non è presente perché l'indicatore è inserito ai fini statistici, per valutare serie storica

	<u>Risultato 2019</u>	Codice: I.11.01.083
Aggregato	26	
Brisighella	1	Calcolo dell'aggregato: 4 (4= somma; 5=media)
Casola V.		
Castello B.		
Faenza	23	
Riolo T.		
Solarolo	2	
Unione		

Note prev.:

Dato consuntivo 2017 complessivo: 27

Note cons.:**Indicatore annuale:**

Segnalazioni inviate ad Agenzia per le Entrate (N.)

Ambito: AREA OPERATIVA - SERVIZI ISTITUZIONALI (SERIE STORICA) - Il livello atteso 2019 non è presente perché l'indicatore è inserito ai fini statistici, per valutare serie storica

	<u>Risultato 2019</u>	Codice: I.11.01.084
Aggregato	0	
Brisighella		Calcolo dell'aggregato: 4 (4= somma; 5=media)
Casola V.		
Castello B.		
Faenza		
Riolo T.		
Solarolo		
Unione		

Note prev.:

Dato consuntivo 2017 complessivo: 0

Note cons.:**Indicatore annuale:**

Controlli e avvisi di accertamento per aree edificabili (N.)

Ambito: AREA OPERATIVA - SERVIZI ISTITUZIONALI (SERIE STORICA) - Il livello atteso 2019 non è presente perché l'indicatore è inserito ai fini statistici, per valutare serie storica

	<u>Risultato 2019</u>	Codice: I.11.01.089
Aggregato	2	
Brisighella		Calcolo dell'aggregato: 4 (4= somma; 5=media)
Casola V.		
Castello B.		
Faenza	2	
Riolo T.		
Solarolo		
Unione		

Note prev.:

Dato consuntivo 2017 complessivo: 67

Note cons.:

Indicatore annuale:**N. accertamenti**

Ambito: AREA OPERATIVA - SERVIZI ISTITUZIONALI (SERIE STORICA) - Il livello atteso 2019 non è presente perché l'indicatore è inserito ai fini statistici, per valutare serie storica

	<u>Risultato 2019</u>	Codice: I.11.01.090
Aggregato	2712	
Brisighella	134	Calcolo dell'aggregato: 4 (4= somma; 5=media)
Casola V.	265	
Castello B.	462	
Faenza	619	
Riolo T.	302	
Solarolo	149	
Unione	781	

Note prev.:

Dato consuntivo 2017: Brisighella 151 - Casola V. 276 - Castel B. 531 - Faenza 697 - Riolo T. 278 - Solarolo 177 - URF 628

Note cons.:

Dati calcolati al 31/01/2020
Dato consuntivo 2018: Brisighella 143 - Casola V. 301 - Castel B. 490 - Faenza 833 - Riolo T. 328 - Solarolo 141 - URF 719

Indicatore annuale:**N. reversali**

Ambito: AREA OPERATIVA - SERVIZI ISTITUZIONALI (SERIE STORICA) - Il livello atteso 2019 non è presente perché l'indicatore è inserito ai fini statistici, per valutare serie storica

	<u>Risultato 2019</u>	Codice: I.11.01.091
Aggregato	16619	
Brisighella	870	Calcolo dell'aggregato: 4 (4= somma; 5=media)
Casola V.	2560	
Castello B.	1246	
Faenza	3462	
Riolo T.	1950	
Solarolo	1159	
Unione	5372	

Note prev.:

Dato consuntivo 2017: Brisighella 1395 - Casola V. 2510 - Castel B. 1433 - Faenza 4353 - Riolo T. 2102 - Solarolo 1420 - URF 4166

Note cons.:

Dati calcolati al 31/01/2020
Dato consuntivo 2018: Brisighella 1215 - Casola V. 2486 - Castel B. 1339 - Faenza 3873 - Riolo T. 1901 - Solarolo 1225 - URF 5009

Settore: Territorio

Indicatore annuale:

Numero permessi di costruire rilasciati

Ambito: AREA OPERATIVA - SERVIZI ISTITUZIONALI (SERIE STORICA) - Il livello atteso 2019 non è presente perché l'indicatore è inserito ai fini statistici, per valutare serie storica

	<u>Risultato 2019</u>	Codice: I.11.01.009
Aggregato	105	
Brisighella	12	Calcolo dell'aggregato: 4 (4= somma; 5=media)
Casola V.	0	
Castello B.	7	
Faenza	71	
Riolo T.	9	
Solarolo	6	
Unione		

Note prev.:

Dato consuntivo 2017 - Brisighella 12 - Casola V. 1 - Castel B. 13 - Faenza 85 - Riolo T. 7 - Solarolo 4

Note cons.:

Indicatore annuale:

Numero Scia presentate

Ambito: AREA OPERATIVA - SERVIZI ISTITUZIONALI (SERIE STORICA) - Il livello atteso 2019 non è presente perché l'indicatore è inserito ai fini statistici, per valutare serie storica

	<u>Risultato 2019</u>	Codice: I.11.01.010
Aggregato	869	
Brisighella	105	Calcolo dell'aggregato: 4 (4= somma; 5=media)
Casola V.	24	
Castello B.	74	
Faenza	587	
Riolo T.	29	
Solarolo	50	
Unione		

Note prev.:

Dato consuntivo 2017 - Brisighella 75 - Casola V. e Riolo T. 85 - Castel B. e Solarolo 147 - Faenza 620

Note cons.:

Indicatore annuale:

numero Cila presentate

Ambito: AREA OPERATIVA - SERVIZI ISTITUZIONALI (SERIE STORICA) - Il livello atteso 2019 non è presente perché l'indicatore è inserito ai fini statistici, per valutare serie storica

	<u>Risultato 2019</u>	Codice: I.11.01.011
Aggregato	754	
Brisighella	85	Calcolo dell'aggregato: 4 (4= somma; 5=media)
Casola V.	22	
Castello B.	76	
Faenza	514	
Riolo T.	31	
Solarolo	26	
Unione		

Note prev.:

Dato consuntivo 2017 - Brisighella 59 - Casola V. e Riolo T. 80 - Castel B. e Solarolo 119 - Faenza 567

Note cons.:

Indicatore annuale:**N. Autorizzazioni Paesaggistiche rilasciate**

Ambito: AREA OPERATIVA - SERVIZI ISTITUZIONALI (SERIE STORICA) - Il livello atteso 2019 non è presente perché l'indicatore è inserito ai fini statistici, per valutare serie storica

	<u>Risultato 2019</u>	Codice: I.11.01.012
Aggregato	68	
Brisighella	24	Calcolo dell'aggregato: 4 (4= somma; 5=media)
Casola V.	2	
Castello B.	9	
Faenza	22	
Riolo T.	8	
Solarolo	3	
Unione		

Note prev.:

Dato consuntivo 2017 - Brisighella 31 - Casola V. 8 - Castel B. 2 - Faenza 20 - Riolo T. 9 - Solarolo 0

Note cons.:**Indicatore annuale:****n. Varianti ed atti urbanistici in Consiglio dell'URF**

Ambito: AREA OPERATIVA - SERVIZI ISTITUZIONALI (SERIE STORICA) - Il livello atteso 2019 non è presente perché l'indicatore è inserito ai fini statistici, per valutare serie storica

	<u>Risultato 2019</u>	Codice: I.11.01.013
Aggregato	9	
Brisighella		Calcolo dell'aggregato: 4 (4= somma; 5=media)
Casola V.		
Castello B.		
Faenza		
Riolo T.		
Solarolo		
Unione	9	

Note prev.:

Dato consuntivo 2017 Unione: 3

Note cons.:**Indicatore annuale:****n. alloggi ERP assegnati**

Ambito: AREA OPERATIVA - SERVIZI ISTITUZIONALI (SERIE STORICA) - Il livello atteso 2019 non è presente perché l'indicatore è inserito ai fini statistici, per valutare serie storica

	<u>Risultato 2019</u>	Codice: I.11.01.014
Aggregato	74	
Brisighella	7	Calcolo dell'aggregato: 4 (4= somma; 5=media)
Casola V.	0	
Castello B.	7	
Faenza	57	
Riolo T.	1	
Solarolo	2	
Unione		

Note prev.:

Dato consuntivo 2017 Faenza: 50

Note cons.:

Indicatore annuale:

n. certificati di destinazione urbanistica rilasciati

Ambito: AREA OPERATIVA - SERVIZI ISTITUZIONALI (SERIE STORICA) - Il livello atteso 2019 non è presente perché l'indicatore è inserito ai fini statistici, per valutare serie storica

	<u>Risultato 2019</u>	Codice: I.11.01.015	
Aggregato	430		
Brisighella	94	Calcolo dell'aggregato:	4 (4= somma; 5=media)
Casola V.	23		
Castello B.	33		
Faenza	218		
Riolo T.	31		
Solarolo	31		
Unione			

Note prev.:Dato consuntivo 2017 - Brisighella 79 - Casola V. 35 - Castel B.
31 - Faenza 257 - Riolo T. 33 - Solarolo 23**Note cons.:**

Obiettivi e indicatori dell'area dei confronti

L'area confronti raccoglie gli indicatori annuali utili per il confronto con altri enti o con medie provinciali, regionali o nazionali.

Nell'area possono comparire ad esempio indicatori:

- legati al benessere (sulla scia degli indicatori "Bes" di Istat, inseriti peraltro anche nei Documenti di Economia e Finanza);
- di carattere contabile (piano degli indicatori);
- legati ai fabbisogni standard.

Si dà precedenza a indicatori con banche dati di confronto regolarmente pubblicate, immediatamente disponibili.

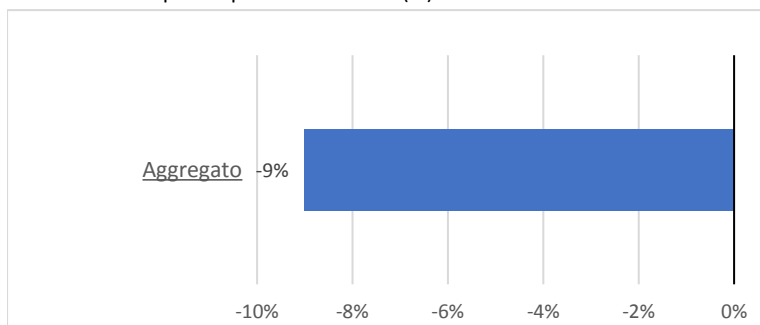
La performance scaturisce dallo scostamento tra i valori a consuntivo registrati dai Comuni e l'Unione con i valori a consuntivo del campione di riferimento.

Lo scostamento percentuale dal campione di confronto è da interpretare nel seguente modo: se la percentuale è negativa la performance dell'ente è peggiore del campione, se positiva è migliore.

Settore: Cultura, Turismo e Promozione economica

Indicatore annuale:

Tasso mancata partecipazione al lavoro (%)



Note:

Target si riferisce alla Provincia di Ravenna

Indicatore di benessere - Fonte: Istat Benessere e sostenibilità <https://www.istat.it/it/benessere-e-sostenibilit%C3%A0>
ultimo dato consuntivo disponibile 2018 - media regione emilia romagna: 10 - media nazionale: 19,7

composizione indicatore: Percentuale di disoccupati di 15-74 anni + forze di lavoro potenziali di 15-74 anni che non cercano lavoro nelle 4 settimane ma sono disponibili a lavorare sul totale delle forze di lavoro 15-74 anni + forze di lavoro potenziali 15-74 anni che non cercano lavoro nelle 4 settimane ma sono disponibili a lavorare.

Codice: A.91.01.009

Bes

	<u>Dato</u>	<u>Confronto</u>
Aggregato	10,90	
Brisighella		
Casola V.		
Castel B.		
Faenza		10,00
Riolo T.		
Solarolo		
Unione		

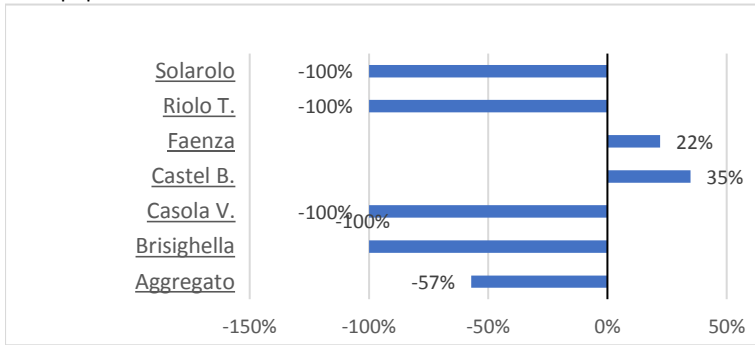
Settore: Demografia, Relazioni con il pubblico e Innovazione tecnologica

Indicatore annuale:

Popolazione coperta con banda ultralarga ad almeno 30 Mbps in percentuale sulla popolazione residente

Codice: A.91.01.010

Bes



	<u>Dato</u>	<u>Confronto</u>
Aggregato	16,83	
Brisighella	-	
Casola V.	-	
Castel B.	53,00	
Faenza	48,00	39,30
Riolo T.	-	
Solarolo	-	
Unione		

Note:

Dati SmartER - media regione emilia romagna 39,3 - media nazionale 36,8

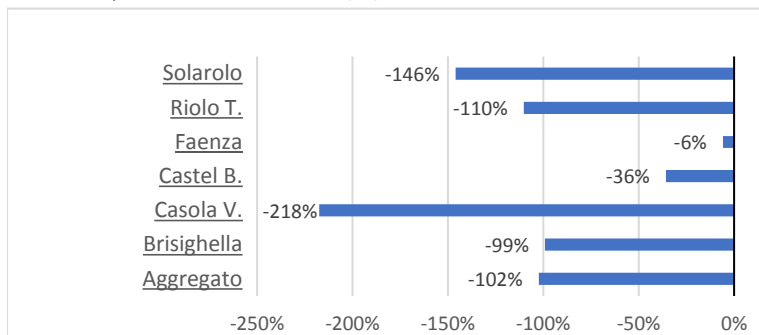
Settore: Finanziario

Indicatore annuale:

Indice di disuguaglianza del reddito imponibile medio: rapporto tra numero dei contribuenti con reddito inferiore a 10 mila euro e numero dei contribuenti con reddito superiore a 120 mila euro (N.)

Codice: A.91.01.007

Bes



	<u>Dato</u>	<u>Confronto</u>
Aggregato	55,46	
Brisighella	54,56	
Casola V.	87,00	
Castel B.	37,20	
Faenza	29,02	27,40
Riolo T.	57,61	
Solarolo	67,38	
Unione		

Note:

Indicatore di benessere - Fonte: Ministero Economia e Finanze

https://www1.finanze.gov.it/finanze3/analisi_stat/index.php?tree=2018 ultimo dato consuntivo disponibile anno 2017 (Dichiarazione 2018)

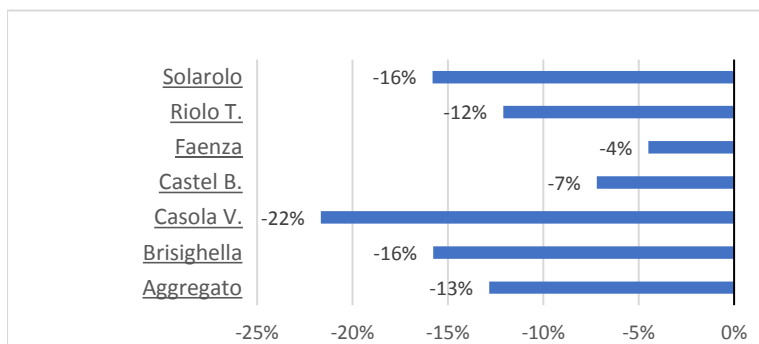
Fonti Istat: Reddito delle persone fisiche (Irfp) - comuni : Contribuenti e reddito complessivo per classi di importo - regione emilia romagna 27,40 nazionale 41,38

Indicatore annuale:

Reddito imponibile medio (euro)

Codice: A.91.01.014

Bes



	<u>Dato</u>	<u>Confronto</u>
Aggregato	20.070,16	
Brisighella	19.395,00	
Casola V.	18.039,00	
Castel B.	21.368,00	
Faenza	21.992,00	23.026,00
Riolo T.	20.240,00	
Solarolo	19.387,00	
Unione		

Note:

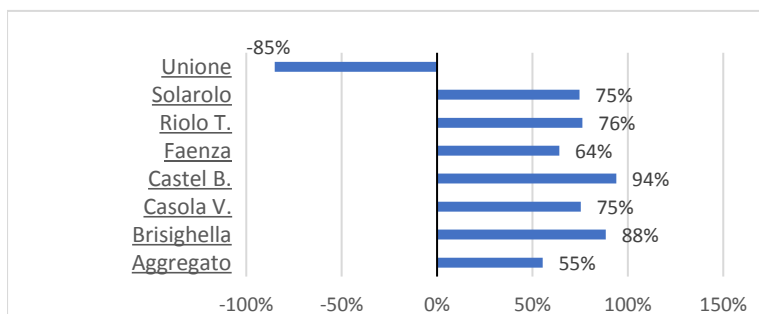
Indicatore di benessere - Fonte: Ministero Economia e Finanze <http://www.comuni-italiani.it/statistiche/redditi.html> ultimo dato consuntivo disponibile anno 2016 (dichiarazioni redditi 2017) - media provincia ravenna: 21.377 - media regione emilia romagna: 23.026 - media nazionale: 20.918

Indicatore annuale:

Incidenza spese rigide (ripiano disavanzo, personale e debito) su entrate correnti

Codice: A.91.01.015

Contabile



	<u>Dato</u>	<u>Confronto</u>
Aggregato	12,54	
Brisighella	3,26	
Casola V.	6,95	
Castel B.	1,70	
Faenza	10,09	28,10
Riolo T.	6,68	
Solarolo	7,10	
Unione	51,99	

Note:

Consuntivo 2018. Il dato "confronto" è la media dei seguenti Enti: Comune di Imola 22,39 - Comune di Mercato Saraceno 31,002 - Unione della Bassa Romagna 30,893

Indicatore annuale:

Utilizzo medio Anticipazioni di tesoreria

Codice: A.91.01.016

Contabile

	<u>Dato</u>	<u>Confronto</u>
Aggregato	-	
Brisighella	-	
Casola V.	-	
Castel B.	-	
Faenza	-	-
Riolo T.	-	
Solarolo	-	
Unione	-	

Note:

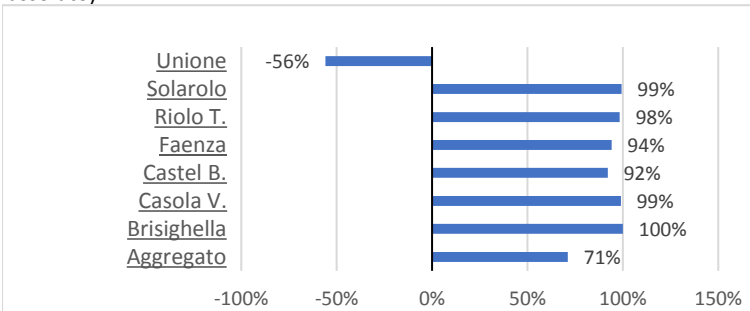
Consuntivo 2018 pari a zero per tutti gli Enti. Il dato "confronto" è la media dei seguenti Enti: Comune di Imola 0 - Comune di Mercato Saraceno 0 - Unione della Bassa Romagna 0

Indicatore annuale:

Spesa di personale procapite (Indicatore di equilibrio dimensionale in valore assoluto)

Codice: A.91.01.017

Contabile



	<u>Dato</u>	<u>Confronto</u>
Aggregato	43,00	
Brisighella	-	
Casola V.	1,63	
Castel B.	11,82	
Faenza	8,80	148,98
Riolo T.	2,43	
Solarolo	0,98	
Unione	232,36	

Note:

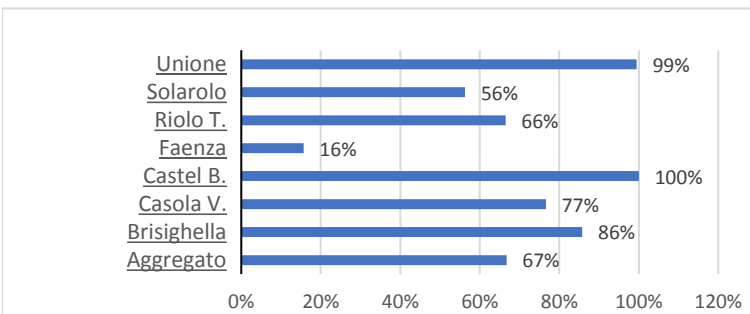
Consuntivo 2018. Il dato "confronto" è la media dei seguenti Enti: Comune di Imola 147,79 - Comune di Mercato Saraceno 168,629 - Unione della Bassa Romagna 130,545

Indicatore annuale:

Incidenza degli interessi passivi sulle entrate correnti

Codice: A.91.01.018

Contabile



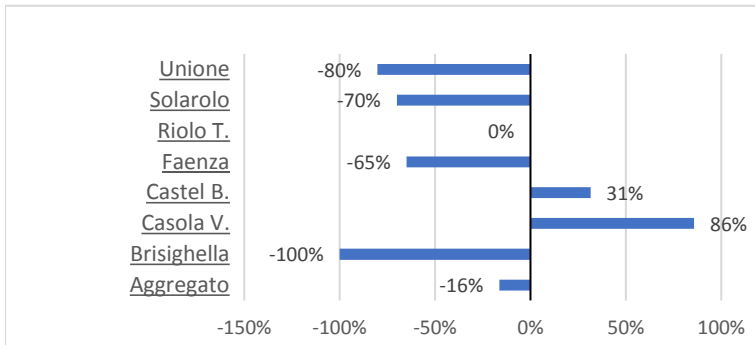
	<u>Dato</u>	<u>Confronto</u>
Aggregato	0,66	
Brisighella	0,28	
Casola V.	0,46	
Castel B.	-	
Faenza	1,66	1,97
Riolo T.	0,66	
Solarolo	0,86	
Unione	0,01	

Note:

Consuntivo 2018. Il dato "confronto" è la media dei seguenti Enti: Comune di Imola 3,7 - Comune di Mercato Saraceno 2,197 - Unione della Bassa Romagna 0,01

Indicatore annuale:

Investimenti complessivi procapite (in valore assoluto)

**Note:**

Consuntivo 2018. Il dato "confronto" è la media dei seguenti Enti: Comune di Imola 65,26 - Comune di Mercato Saraceno 247,128 - Unione della Bassa Romagna 11,103

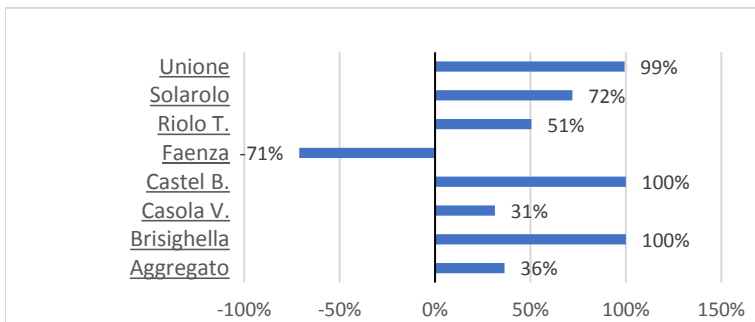
Codice: A.91.01.019

Contabile

	<u>Dato</u>	<u>Confronto</u>
Aggregato	90,24	
Brisighella	-	
Casola V.	200,36	
Castel B.	141,79	
Faenza	37,88	107,83
Riolo T.	107,75	
Solarolo	32,34	
Unione	21,30	

Indicatore annuale:

Indebitamento procapite (in valore assoluto)

**Note:**

Consuntivo 2018. Il dato "confronto" è la media dei seguenti Enti: Comune di Imola 748,89 - Comune di Mercato Saraceno 404,741 - Unione della Bassa Romagna 4,45

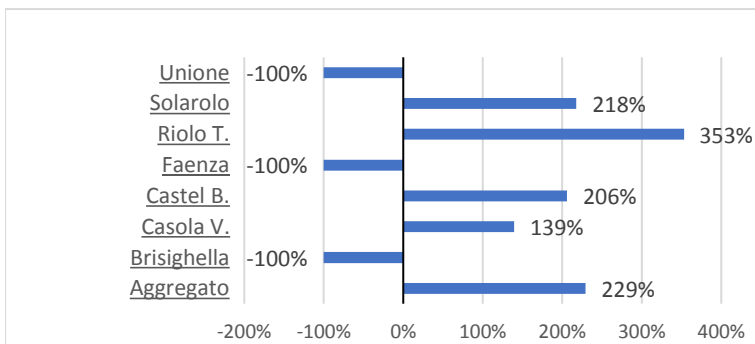
Codice: A.91.01.020

Contabile

	<u>Dato</u>	<u>Confronto</u>
Aggregato	245,31	
Brisighella	-	
Casola V.	264,82	
Castel B.	-	
Faenza	660,43	386,03
Riolo T.	190,88	
Solarolo	108,03	
Unione	2,40	

Indicatore annuale:

Incidenza quota libera di parte corrente nell'avanzo

**Note:**

Consuntivo 2018. Il dato "confronto" è la media dei seguenti Enti: Comune di Imola 18,02 - Comune di Mercato Saraceno 16,496 - Unione della Bassa Romagna 8,148

Codice: A.91.01.021

Contabile

	<u>Dato</u>	<u>Confronto</u>
Aggregato	46,80	
Brisighella	-	
Casola V.	34,05	
Castel B.	43,50	
Faenza	-	14,22
Riolo T.	64,45	
Solarolo	45,18	
Unione	-	

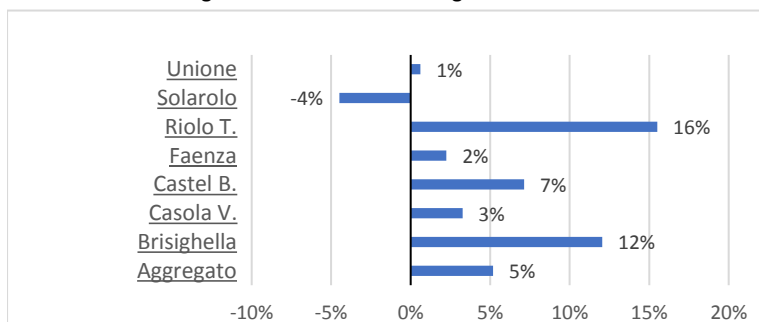
Settore: Legale e Affari istituzionali

Indicatore annuale:

Età media dei consiglieri comunali e dei consiglieri URF

Codice: A.91.01.001

Bes



	<u>Dato</u>	<u>Confronto</u>
Aggregato	46,46	
Brisighella	43,10	
Casola V.	47,40	
Castel B.	45,50	
Faenza	47,90	49,00
Riolo T.	41,40	
Solarolo	51,20	
Unione	48,70	

Note:

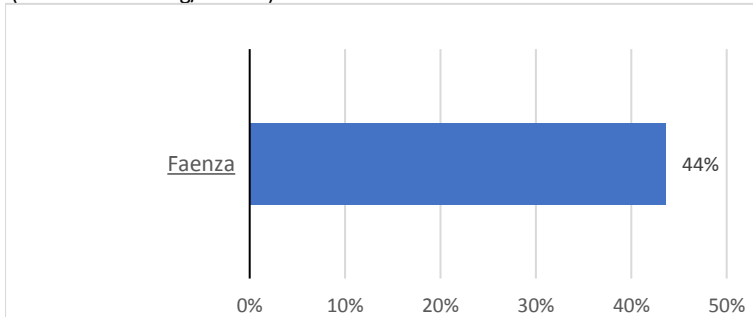
Indicatore di benessere - Fonte: Bes - <https://www.istat.it/it/benessere-e-sostenibilit%C3%A0> - ultimo dato consuntivo disponibile anno 2018- media regionale emilia romagna 49 - media nazionale 47,6

Non vengono conteggiati il sindaco e il presidente dell'unione

Settore: Polizia Municipale

Indicatore annuale:

Qualità dell'aria: numero delle giornate con pm10 superiori ai limiti di legge (concentrazioni ug/m3>50)



Note:

Indicatore di benessere - Fonte: Arpa Emilia Romagna <https://apps.arpae.it/qualita-aria/bollettino-qa//20191028> ultimo dato consuntivo anno 2019 al 31/12/2019 - dato Carpi: 49 - dato Imola: 20 - dato Sassuolo: 32 - dato Cento:41
composizione indicatore: Percentuale di centraline dei comuni capoluogo di provincia con misurazioni valide che hanno registrato più di 35 giorni/anno di superamenti del valore limite giornaliero previsto per il PM₁₀ (50 µg/m3). Il dato nel "confronto" è la media dei suddetti comuni.

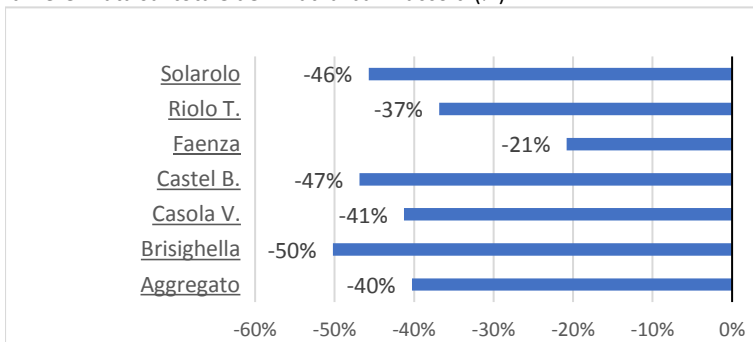
Codice: A.91.01.003

Bes

	<u>Dato</u>	<u>Confronto</u>
Aggregato		
Brisighella		
Casola V.		
Castel B.		
Faenza	20,00	35,50
Riolo T.		
Solarolo		
Unione		

Indicatore annuale:

Raccolta differenziata dei rifiuti urbani: rifiuti urbani oggetto di raccolta differenziata sul totale dei rifiuti urbani raccolti (%)



Note:

Fonte: Banca dati Regionale "ORSO" - ultimo dato consuntivo disponibile anno 2018.

- Provincia di Ravenna 2018, 55,9% (Fonte ARPAAE - Link: <https://webbook.arpae.it/indicatore/Rifiuti-urbani-raccolti-in-modo-differenziato-00001/?id=b46f3c1f-955a-11e2-9a51-11c9866a0f33>)

- Emilia-Romagna 2018, 68% (Fonte ARPAAE - Link: <https://webbook.arpae.it/indicatore/Rifiuti-urbani-raccolti-in-modo-differenziato-00001/?id=b46f3c1f-955a-11e2-9a51-11c9866a0f33>)

- Italia 2017, 55,54% (Fonte ISPRA - Link: <https://www.catasto-rifiuti.isprambiente.it/index.php?pg=nazione>).

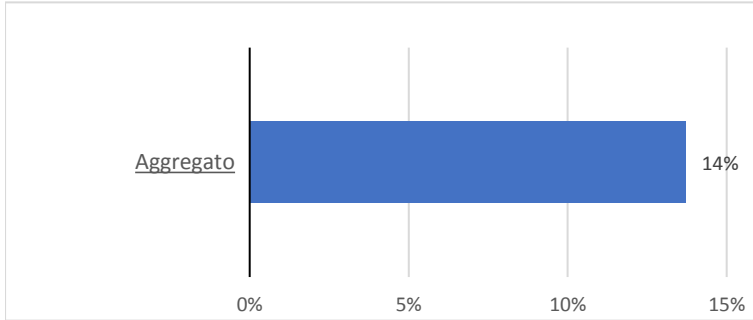
Codice: A.91.01.004

Bes

	<u>Dato</u>	<u>Confronto</u>
Aggregato	40,61	
Brisighella	33,85	
Casola V.	39,94	
Castel B.	36,13	
Faenza	53,85	68,00
Riolo T.	42,96	
Solarolo	36,91	
Unione		

Indicatore annuale:

Incidenti stradali con lesioni alle persone ogni mille abitanti

**Note:**

Indicatore di benessere - Fonte: Istat <http://dati.istat.it/#> - ultimo dato consuntivo disponibile anno 2018 - media provincia ravenna: 4,15 - media regione emilia romagna: 3,72 - media nazionale: 2,86.

284 incidenti con lesioni nel 2018

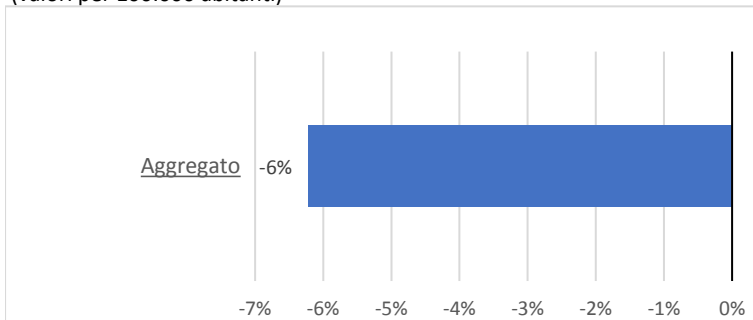
Codice: A.91.01.005

Bes

	<u>Dato</u>	<u>Confronto</u>
Aggregato	3,21	
Brisighella		
Casola V.		
Castel B.		
Faenza		3,72
Riolo T.		
Solarolo		
Unione		

Indicatore annuale:

Numero furti in abitazioni denunciati dalle forze di polizia all'autorità giudiziaria (valori per 100.000 abitanti)

**Note:**

Indicatore di benessere - Fonte: Istat <http://dati.istat.it/#> - ultimo dato consuntivo disponibile anno 2017 - media regione emilia romagna: 492,17 - media nazionale: 324,43. Il dato riportato nella cella è della Provincia di Ravenna.

Codice: A.91.01.006

Bes

	<u>Dato</u>	<u>Confronto</u>
Aggregato	522,78	
Brisighella		
Casola V.		
Castel B.		
Faenza		492,17
Riolo T.		
Solarolo		
Unione		

Indicatore annuale:

Colonnine per la ricarica di auto elettriche su suolo pubblico o privato, accessibili da chiunque

Codice: A.91.01.013

Bes

	<u>Dato</u>	<u>Confronto</u>
Aggregato		
Brisighella		
Casola V.		
Castel B.		
Faenza	7	-
Riolo T.		
Solarolo		
Unione		

Note:

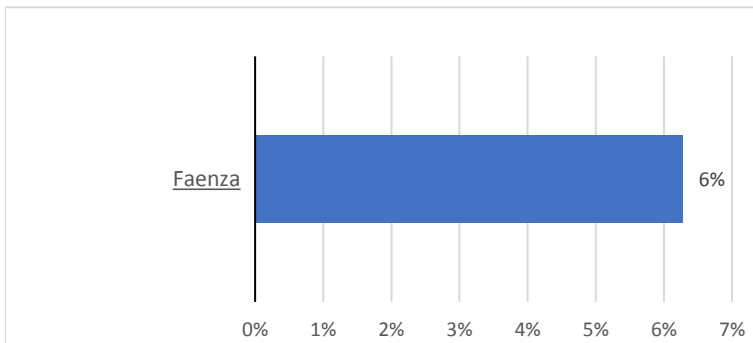
Non confrontabile con altri Enti. Faenza - suolo pubblico: 1) Piazza Ricci 2) Via Marconi 3) Piazzale Pancrazi 4) Via Roma; suolo privato: 1) c/o supermercato Filanda Conad 2) c/o supermercato Lidli; 3) supermercato Aldi

Non è presente un dato di raffronto su cui misurare, perché l'iniziativa è sperimentale. Per il 2019 l'unico termine di confronto si può individuare nello regolamento dell'Unione stessa, che stabilisce il numero di colonnine da assegnare e autorizzare su suolo pubblico

Settore: Servizi alla Comunità

Indicatore annuale:

Partecipazione alla scuola dell'infanzia: bambini di 4-5 anni che frequentano la scuola dell'infanzia sul totale dei bambini di 4-5 anni (%)



Note:

Indicatore di benessere - Fonte: Bes - <https://www.istat.it/it/benessere-e-sostenibilit%C3%A0> - ultimo dato consuntivo disponibile anno scolastico 2016/2017 - media regione emilia romagna: 91,6 - media nazionale: 91,1 – disponibile solo il dato del Comune di Faenza

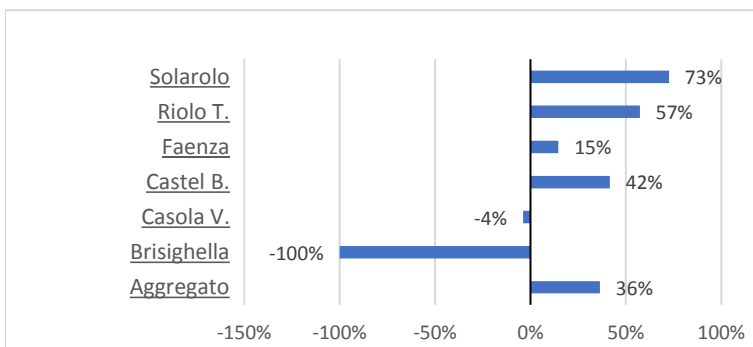
Codice: A.91.01.002

Bes

	<u>Dato</u>	<u>Confronto</u>
Aggregato		
Brisighella		
Casola V.		
Castel B.		
Faenza	97,35	91,60
Riolo T.		
Solarolo		
Unione		

Indicatore annuale:

Bambini che hanno usufruito dei servizi comunali per l'infanzia: bambini di 0-3 anni che hanno usufruito dei servizi per l'infanzia offerti dai Comuni (asili nido, micronidi, o servizi integrativi e innovativi) sul totale dei bambini di 0-3 anni (%)



Note:

Indicatore di benessere - Fonte: Bes - <https://www.istat.it/it/benessere-e-sostenibilit%C3%A0> - ultimo dato consuntivo disponibile anno scolastico 2016/2017 - media regione emilia romagna: 25,3 - media nazionale 13. Brisighella: nessun servizio

Codice: A.91.01.011

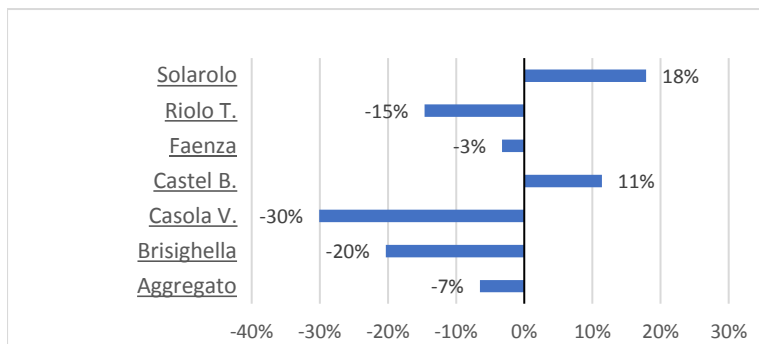
Bes

	<u>Dato</u>	<u>Confronto</u>
Aggregato	34,52	
Brisighella	-	
Casola V.	24,32	
Castel B.	35,83	
Faenza	29,00	25,30
Riolo T.	39,80	
Solarolo	43,66	
Unione		

<https://www.tuttitalia.it/emilia-romagna/86-faenza/statistiche/popolazione-eta-scolastica-2014/>

Indicatore annuale:

Stranieri residenti su popolazione (%)

**Note:**

Indicatore di benessere - Fonte: dati istat elaborazione <https://www.tuttitalia.it/emilia-romagna/statistiche/cittadini-stranieri-2019/> - ultimo dato consuntivo disponibile anno 2019 - media provincia ravenna: 12 - media regione emilia romagna: 12,3 - media nazionale: 8,7

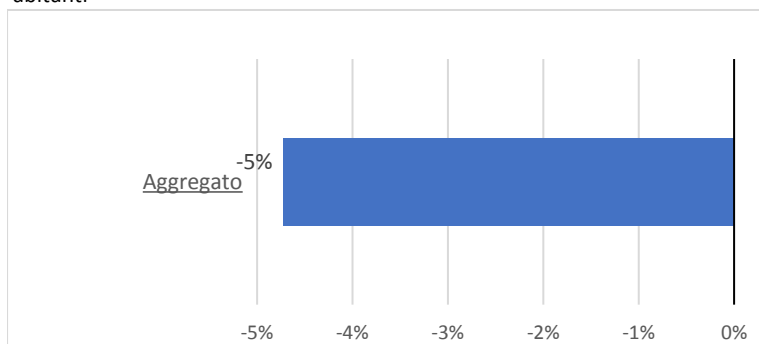
Codice: A.91.01.012

Bes

	<u>Dato</u>	<u>Confronto</u>
Aggregato	11,50	
Brisighella	9,80	
Casola V.	8,60	
Castel B.	13,70	
Faenza	11,90	12,30
Riolo T.	10,50	
Solarolo	14,50	
Unione		

Indicatore annuale:

Posti letto nei presidi residenziali socio-assistenziali e socio-sanitari per 1.000 abitanti

**Note:**

Indicatore di benessere - Fonte: Bes - <https://www.istat.it/it/benessere-e-sostenibilit%C3%A0> - ultimo dato consuntivo disponibile anno 2015- media regionale emilia romagna 9,1 - media nazionale 6,4

Codice: A.91.01.013

Bes

	<u>Dato</u>	<u>Confronto</u>
Aggregato	8,67	
Brisighella		
Casola V.		
Castel B.		
Faenza		9,10
Riolo T.		
Solarolo		
Unione		

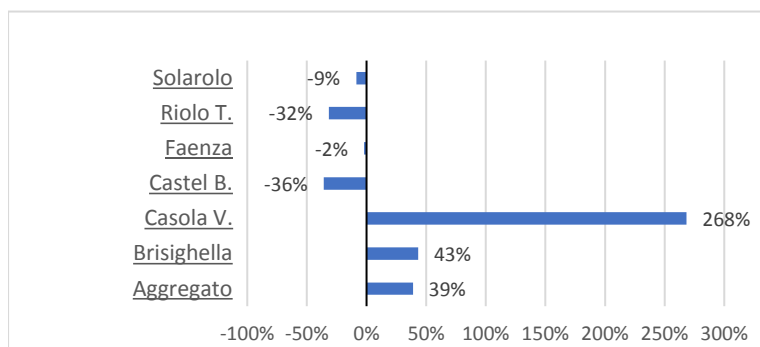
Settore: Territorio

Indicatore annuale:

Disponibilità di verde urbano: metri quadrati di verde urbano per abitante (N.)

Codice: A.91.01.008

Bes



	<u>Dato</u>	<u>Confronto</u>
Aggregato	49,46	
Brisighella	51,00	
Casola V.	131,15	
Castel B.	22,86	
Faenza	34,89	35,60
Riolo T.	24,31	
Solarolo	32,53	
Unione		

Note:

Indicatore di benessere - Fonte: Bes - <https://www.istat.it/it/benessere-e-sostenibilit%C3%A0> - ultimo dato consuntivo disponibile anno 2017 -media regione emilia romagna: 35,6 - media nazionale 31,7 - Ravenna: 43,9

Obiettivi e indicatori dell'area partecipazione

L'area partecipazione raccoglie gli indicatori annuali inseriti nel sistema dei controlli e performance definiti a seguito di una consultazione con i cittadini, con la finalità di individuare ambiti di azione dei Comuni e dell'Unione di particolare interesse e da sottoporre a monitoraggio a consuntivo per il periodo 2019-2024, consistente nell'osservare la serie storica dei livelli raggiunti dagli indicatori.

Settore: Cultura, Turismo e Promozione economica

Indicatore annuale:

Numero di visitatori nei musei cittadini dell' Unione (N.)

	<u>Risultato 2019</u>	Codice: I.13.01.017	Ambito: AREA PARTECIPAZIONE - FUNZIONE CULTURA
Aggregato	113958	Tipo: 1	(1= n. a crescere; 2= sì/no; 3= n. a diminuire)
Brisighella	27.453	Calcolo dell'aggregato:	4 (4= somma; 5=media)
Casola V.	6.800		
Castello B.	600		
Faenza	67.077		
Riolo T.	12.028		
Solarolo			
Unione			

Note prev.:

Per alcuni musei il conteggio dei visitatori avviene sulla base dei biglietti staccati; per altri musei sulla base delle firme lasciate nel libro delle presenze.

Note cons.:

Indicatore annuale:

Numero nuove imprese insediate su quelle cessate (%)

	<u>Risultato 2019</u>	Codice: I.13.01.018	Ambito: AREA PARTECIPAZIONE - FUNZIONE SVILUPPO ECONOMICO
Aggregato	89,33	Tipo: 1	(1= n. a crescere; 2= sì/no; 3= n. a diminuire)
Brisighella	88,88	Calcolo dell'aggregato:	5 (4= somma; 5=media)
Casola V.	25		
Castello B.	110		
Faenza	95,45		
Riolo T.	116,66		
Solarolo	100		
Unione			

Note prev.:

Dato disponibile per ogni Comune trimestralmente sul sito della Camera di Commercio di Ravenna <https://www.ra.camcom.gov.it/studi-statistiche-prezzi/anagrafe-impres/impres-registrate-attive-iscrizioni-cessazioni>. Per ogni settore è rilevato il numero della aziende registrate, di quelle attive, il numero delle iscrizioni, delle cessazioni, delle cessazioni non d'ufficio.

Note cons.:

Dato IV° trimestre 2019: rapporto tra "iscrizioni" e "cessazioni"

Indicatore annuale:

Numero di aziende insediate nel territorio dell'Unione (N.)

	<u>Risultato 2019</u>	Codice: I.13.01.019	Ambito: AREA PARTECIPAZIONE - FUNZIONE SVILUPPO ECONOMICO
Aggregato	8558	Tipo: 1 (1= n. a crescere; 2= sì/no; 3= n. a diminuire)	
Brisighella	794	Calcolo dell'aggregato: 4 (4= somma; 5=media)	
Casola V.	265		
Castello B.	905		
Faenza	5723		
Riolo T.	477		
Solarolo	394		
Unione			

Note prev.:

Dato disponibile per ogni Comune trimestralmente e anche annuale sul sito della Camera di Commercio di Ravenna <https://www.ra.camcom.gov.it/studi-statistiche-prezzi/anagrafe-imprese/imprese-registrate-attive-iscrizioni-cessazioni>. Per ogni settore è rilevato il numero della aziende registrate, di quelle attive, il numero delle iscrizioni, delle cessazioni, delle cessazioni non d'ufficio.

Note cons.:

Dato al IV trimestre 2019

Indicatore annuale:

Presenze: numero di pernottamenti nelle strutture ricettive (N.)

	<u>Risultato 2019</u>	Codice: I.13.01.020	Ambito: AREA PARTECIPAZIONE - FUNZIONE TURISMO
Aggregato	267953	Tipo: 1 (1= n. a crescere; 2= sì/no; 3= n. a diminuire)	
Brisighella		Calcolo dell'aggregato: (4= somma; 5=media)	
Casola V.			
Castello B.			
Faenza			
Riolo T.			
Solarolo			
Unione			

Note prev.:

Dato disponibile per ogni Comune censito dalla Regione quadrimestralmente e anche annualmente sul sito http://statistica.regione.emilia-romagna.it/turismo/dati-preliminari/copy2_of_analisi-territoriale-della-domanda-turistica/movimenti-mensili-1/dettaglio-provinciale/ravenna

Note cons.:

Brisighella: 36411 - Casola V.: 3777
Castel Bolognese+Solarolo: 1555 - Faenza: 157100 - Riolo Terme: 69110

I dati sono reperibili solo per i Comuni di Brisighella, Casola Valsenio, Faenza e Riolo Terme. Per i comuni di Castel Bolognese e Solarolo i dati non sono disponibili ed estrapolabili, in quanto trattati dalla Regione ER in maniera aggregata sotto la voce "altri comuni provincia di Ravenna"

Settore: Polizia Municipale

Indicatore annuale:

Numero degli accessi ai centri di raccolta (N.)

	<u>Risultato 2019</u>	Codice: I.13.01.004	Ambito: AREA PARTECIPAZIONE - FUNZIONE AMBIENTE
Aggregato	142151	Tipo: 1	(1= n. a crescere; 2= sì/no; 3= n. a diminuire)
Brisighella	9.986	Calcolo dell'aggregato:	4 (4= somma; 5=media)
Casola V.	5.727		
Castello B.	24.618		
Faenza	77.208		
Riolo T.	15.800		
Solarolo	8.812		
Unione			

Note prev.:

Dato disponibile nella banca dati O.R.So. (Osservatorio Rifiuti Sovraregionale) ad accesso riservato <https://orso.arpalombardia.it/>, per ogni Comune dell'Unione. I dati ufficiali sono pubblicati a maggio dell'anno successivo a quello di riferimento, con anteprima ufficiosa in aprile

Note cons.:

dati 2019 fonte HERA

Indicatore annuale:

Utilizzo trasporto pubblico gomma: numero di utenti su cittadini totali (%)

	<u>Risultato 2019</u>	Codice: I.13.01.005	Ambito: AREA PARTECIPAZIONE - FUNZIONE TRASPORTO PUBBLICO
Aggregato		Tipo:	(1= n. a crescere; 2= sì/no; 3= n. a diminuire)
Brisighella		Calcolo dell'aggregato:	(4= somma; 5=media)
Casola V.			
Castello B.			
Faenza			
Riolo T.			
Solarolo			
Unione			

Note prev.:

Su richiesta da formulare all'Agenzia per la mobilità AMR è possibile ottenere il dato del numero di passeggeri e titoli di viaggio distinti per le linee urbane ed extraurbane del territorio dell'Unione della Romagna Faentina

Note cons.:

dato 2019 non disponibile. Ultimo dato disponibile anno 2018: 5,59

Indicatore annuale:

Educazione stradale nelle scuole: percentuale degli studenti che hanno fatto percorsi di educazione stradale sul numero totale degli studenti delle scuole nell'anno solare (%)

	<u>Risultato 2019</u>	Codice: I.13.01.006	Ambito: AREA PARTECIPAZIONE - FUNZIONE POLIZIA MUNICIPALE
Aggregato	55,83	Tipo: 1	(1= n. a crescere; 2= sì/no; 3= n. a diminuire)
Brisighella	60	Calcolo dell'aggregato:	5 (4= somma; 5=media)
Casola V.	60		
Castello B.	60		
Faenza	25		
Riolo T.	70		
Solarolo	60		
Unione			

Note prev.:

Il dato è rilevabile anche a livello di singolo comune.

Note cons.:

Indicatore annuale:

Numero di servizi effettuati della pattuglia di Unione (N.)

	<u>Risultato 2019</u>	Codice: I.13.01.007	Ambito: AREA PARTECIPAZIONE - FUNZIONE POLIZIA MUNICIPALE
Aggregato	400	Tipo: 1 (1= n. a crescere; 2= sì/no; 3= n. a diminuire)	
Brisighella		Calcolo dell'aggregato: 4 (4= somma; 5=media)	
Casola V.			
Castello B.			
Faenza			
Riolo T.			
Solarolo			
Unione	400		

Note prev.:

Il numero è disponibile solo a livello aggregato di Unione

Note cons.:**Indicatore annuale:**Numero delle giornate con pm10 superiori ai limiti di legge (concentrazioni ug/m³>50) (gg)

	<u>Risultato 2019</u>	Codice: I.13.01.014	Ambito: AREA PARTECIPAZIONE - FUNZIONE AMBIENTE
Aggregato	20	Tipo: 3 (1= n. a crescere; 2= sì/no; 3= n. a diminuire)	
Brisighella		Calcolo dell'aggregato: 5 (4= somma; 5=media)	
Casola V.			
Castello B.			
Faenza	20		
Riolo T.			
Solarolo			
Unione			

Note prev.:

Dato disponibile solo per Faenza, dove è posizionata l'unica centralina di rilevazione del territorio dell'Unione. Il dato progressivo è disponibile quotidianamente consultando il bollettino quotidiano Arpa <https://apps.arpae.it/qualita-aria/bollettino-qa-provinciale/ra>. Da notare che il numero di sforamenti in pm10 non coincide necessariamente con il numero di provvedimenti di blocco del traffico.

Note cons.:

Fonte ARPS ER, dati registrati dalla stazione di monitoraggio di Faenza

Indicatore annuale:

Rifiuti urbani oggetto di raccolta differenziata sul totale dei rifiuti urbani raccolti (%)

	<u>Risultato 2019</u>	Codice: I.13.01.015	Ambito: AREA PARTECIPAZIONE - FUNZIONE AMBIENTE
Aggregato	49,87	Tipo: 1 (1= n. a crescere; 2= sì/no; 3= n. a diminuire)	
Brisighella	45,80	Calcolo dell'aggregato: 5 (4= somma; 5=media)	
Casola V.	50,46		
Castello B.	42,27		
Faenza	56,79		
Riolo T.	59,43		
Solarolo	44,48		
Unione			

Note prev.:

Dato disponibile nella banca dati O.R.So. (Osservatorio Rifiuti Sovraregionale) ad accesso riservato <https://orso.arpalombardia.it/> per ogni Comune dell'Unione. I dati ufficiali sono pubblicati a maggio dell'anno successivo a quello di riferimento, con anteprima ufficiosa in aprile

Note cons.:

dati 2019 stimati da HERA, non ancora ufficializzati dalla apposita banca dati interregionale "ORSO"

Settore: Lavori pubblici

Indicatore annuale:

Km di rete stradale oggetto di intervento su totale (%)

	<u>Risultato 2019</u>	Codice: I.13.01.013	Ambito: AREA PARTECIPAZIONE - FUNZIONE LAVORI PUBBLICI
Aggregato	79		
Brisighella	79	Tipo: 1 (1= n. a crescere; 2= sì/no; 3= n. a diminuire)	
Casola V.	79	Calcolo dell'aggregato: 5 (4= somma; 5=media)	
Castello B.	79		
Faenza	79		
Riolo T.	79		
Solarolo	79		
Unione			

Note prev.:

Dato disponibile per ogni Comune, rilevato dal Settore Lavori Pubblici

Note cons.:

La percentuale di intervento è data dalla media della tipologia di interventi che sono stati effettuati sull'intera rete stradale e precisamente: monitoraggio 100% - sfalcio erba 80% - spazzamento neve/spargimento sale 60% - manutenzione ordinaria/straordinaria 85% - segnaletica orizzontale e verticale 70%

Indicatore annuale:

Numero di alberi pubblici presenti sul territorio dell'Unione (N.)

	<u>Risultato 2019</u>	Codice: I.13.01.021	Ambito: AREA PARTECIPAZIONE - FUNZIONE AMBIENTE
Aggregato	33164		
Brisighella	1500	Tipo: 1 (1= n. a crescere; 2= sì/no; 3= n. a diminuire)	
Casola V.	514	Calcolo dell'aggregato: 4 (4= somma; 5=media)	
Castello B.	1604		
Faenza	25000		
Riolo T.	3224		
Solarolo	1322		
Unione			

Note prev.:

Il dato è rilevabile anche a livello di singolo comune. Si tratta degli alberi pubblici comunali, esclusi quelli provinciali

Note cons.:

Indicatore annuale:

Numero di Kilowatt consumati in meno rispetto all'anno precedente grazie a investimenti in risparmio energetico (KW)

	<u>Risultato 2019</u>	Codice: I.13.01.022	Ambito: AREA PARTECIPAZIONE - FUNZIONE ENERGIA
Aggregato	1190124		
Brisighella		Tipo: 1 (1= n. a crescere; 2= sì/no; 3= n. a diminuire)	
Casola V.		Calcolo dell'aggregato: (4= somma; 5=media)	
Castello B.			
Faenza			
Riolo T.			
Solarolo			
Unione			

Note prev.:

Il dato è rilevabile presso il settore lavori pubblici solo con riferimento all'illuminazione pubblica.

Note cons.:

Settore: Demografia, Relazioni con il pubblico e Innovazione tecnologica

Indicatore annuale:

Numero degli iscritti nell'anagrafe del comune, per nascita, nell'anno di riferimento, nati a Faenza /
Totale degli iscritti nell'anagrafe del comune, per nascita, nell'anno di riferimento (ovunque siano nati) (%)

	<u>Risultato 2019</u>	Codice: I.13.01.010	Ambito: AREA PARTECIPAZIONE - FUNZIONE ANAGRAFE
Aggregato	49,31	Tipo: 1	(1= n. a crescere; 2= sì/no; 3= n. a diminuire)
Brisighella		Calcolo dell'aggregato:	5 (4= somma; 5=media)
Casola V.			
Castello B.			
Faenza	49,31		
Riolo T.			
Solarolo			
Unione			
Note prev.:			Note cons.:

Indicatore annuale:

Tempi di attesa medi agli sportelli polifunzionali

	<u>Risultato 2019</u>	Codice: I.13.01.011	Ambito: AREA PARTECIPAZIONE - FUNZIONE SPORTELLO POLIFUNZIONALE
Aggregato	6,63	Tipo: 1	(1= n. a crescere; 2= sì/no; 3= n. a diminuire)
Brisighella		Calcolo dell'aggregato:	5 (4= somma; 5=media)
Casola V.	6,58		
Castello B.	6		
Faenza	9,93		
Riolo T.	6,35		
Solarolo	4,27		
Unione			
Note prev.:			Note cons.: Casola Valsenio 6'35" - Castel Bolognese 6'00" - Faenza 9'56" - Riolo Terme 6'21" - Solarolo 4'16" A Brisighella non è ancora stato attivato l'eliminacode.

Settore: Finanziario

Indicatore annuale:

Pressione tributaria procapite (rapporto tra entrate tributarie e popolazione, in euro)

	<u>Risultato 2019</u>	Codice: I.13.01.001	Ambito: AREA PARTECIPAZIONE - FUNZIONE FINANZE
Aggregato	495,565	Tipo: 1	(1= n. a crescere; 2= sì/no; 3= n. a diminuire)
Brisighella	519,04	Calcolo dell'aggregato:	5 (4= somma; 5=media)
Casola V.	597,63		
Castello B.	413,69		
Faenza	505,47		
Riolo T.	500,78		
Solarolo	436,78		
Unione			

Note prev.:

Note cons.:

Indicatore annuale:

Costo pro capite della Tari (€)

	<u>Risultato 2019</u>	Codice: I.13.01.002	Ambito: AREA PARTECIPAZIONE - FUNZIONE FINANZE
Aggregato	166,4	Tipo: 1	(1= n. a crescere; 2= sì/no; 3= n. a diminuire)
Brisighella	161,33	Calcolo dell'aggregato:	5 (4= somma; 5=media)
Casola V.	194,29		
Castello B.	148,67		
Faenza	178,13		
Riolo T.	171,5		
Solarolo	144,49		
Unione			

Note prev.:

Note cons.:

Il costo pro capite è da intendersi come il rapporto in cui al numeratore vi è la somma dei costi nei bilanci comunali del servizio di raccolta e smaltimento rifiuti e dei servizi accessori (riscossione, recupero crediti) e a denominatore il numero dei cittadini. Non è possibile sdoppiare l'indicatore tra utenze domestiche e non domestiche, in quanto, mentre si dispone separatamente del numero delle utenze domestiche e il numero delle utenze non domestiche, non è al contrario disponibile la suddivisione del costo sui bilanci comunali tra domestico e non domestico.

Indicatore annuale:

Reddito delle persone fisiche (Irpéf) - comuni: Contribuenti e reddito complessivo per classi di importo

	<u>Risultato 2019</u>	Codice: I.13.01.003	Ambito: AREA PARTECIPAZIONE - FUNZIONE FINANZE
Aggregato	67922	Tipo: 1 (1= n. a crescere; 2= sì/no; 3= n. a diminuire)	
Brisighella	5772	Calcolo dell'aggregato: 4 (4= somma; 5=media)	
Casola V.	2017		
Castello B.	7349		
Faenza	45001		
Riolo T.	4349		
Solarolo	3434		
Unione			

Note prev.:

Dato disponibile sul sito <http://dati.istat.it/> dove il reddito complessivo è dato dalla somma dei redditi lordi (es. fabbricati, lavoro dipendente, pensione, lavoro autonomo, ecc.).

L'indicatore fornisce, comune per comune, il numero di contribuenti distribuito tra le fasce di reddito (minore o uguale a 0 euro, 0 - 10.000 euro, 10.000 - 15.000 euro, 15.000 - 26.000 euro, 26.000 - 55.000 euro, 55.000 - 75.000 euro, 75.000 - 120.000 euro, 120.000 euro e più).

Note cons.:

Dato 2017

Indicatore annuale:

Debito procapite (€)

	<u>Risultato 2019</u>	Codice: I.13.01.012	Ambito: AREA PARTECIPAZIONE - FUNZIONE FINANZE
Aggregato	162,7	Tipo: 1 (1= n. a crescere; 2= sì/no; 3= n. a diminuire)	
Brisighella	99,76	Calcolo dell'aggregato: 5 (4= somma; 5=media)	
Casola V.	192,49		
Castello B.	0		
Faenza	619,04		
Riolo T.	151,13		
Solarolo	74,42		
Unione	2,04		

Note prev.:

Indicatore obbligatorio nel Piano degli indicatori di bilancio degli enti locali

Note cons.:

Media Regione Emilia Romagna 2019: 812,96 - Media nazionale 2019: 1.788,20 (fonti Ministero del Tesoro)

Settore: Territorio

Indicatore annuale:

Metri quadrati di verde urbano per abitante (MQ)

	<u>Risultato 2019</u>	Codice: I.13.01.016	Ambito: AREA PARTECIPAZIONE - FUNZIONE AMBIENTE
Aggregato	50,72	Tipo: 1	(1= n. a crescere; 2= sì/no; 3= n. a diminuire)
Brisighella	51,89	Calcolo dell'aggregato:	5 (4= somma; 5=media)
Casola V.	137,91		
Castello B.	22,85		
Faenza	34,94		
Riolo T.	24,32		
Solarolo	32,38		
Unione			

Note prev.:

Il dato, rilevato internamente al Settore di competenza, è disponibile anche a livello di singolo comune

Note cons.:

Settore: Servizi alla Comunità

Indicatore annuale:

Rapporto in percentuale tra il numero di prenotazioni entro il tempo di attesa standard e totale delle prenotazioni

Risultato 2019 Codice: I.13.01.008 Ambito: AREA PARTECIPAZIONE - FUNZIONE SERVIZI
ALLA COMUNITA'

Aggregato 99,9 Tipo: 1 (1= n. a crescere; 2= sì/no; 3= n. a diminuire)
Brisighella Calcolo dell'aggregato: (4= somma; 5=media)
Casola V.
Castello B.
Faenza
Riolo T.
Solarolo
Unione

Note prev.:

Dato disponibile sul sito <http://www.tdaer.it>, con aggiornamento settimanale e con riferimento alle prestazioni specialistiche ambulatoriali di primo accesso. Il dato è aggregato a livello di Azienda Sanitaria di Ravenna.

Note cons.:

I° trim.: 99,7 - II° trim.: 99,9 - III° e IV° trim.: 100

Il sistema consente di registrare tutti gli appuntamenti forniti ai pazienti al momento della prenotazione: i dati riportati per ciascuna azienda sanitaria si riferiscono alle prime visite e agli esami strumentali. Per ciascuna azienda sanitaria e per ciascuna prestazione monitorata viene indicata la percentuale di prenotazioni effettuate con tempo di attesa inferiore agli standard regionali - 30 gg. per le visite e 60gg. per la diagnostica. Il colore verde indica che le prenotazioni entro lo standard sono uguali o maggiori al 90% del totale delle prenotazioni; il colore giallo indica che le prenotazioni entro lo standard sono comprese tra 60-89%; il colore rosso indica che le prenotazioni entro lo standard sono minori del 60% sul totale delle prenotazioni della settimana monitorata.

I tempi di attesa standard differiscono da prestazione a prestazione. In generale esistono 4 classi di priorità:
Priorità U (urgente) = prestazione o visita da eseguire entro le 24 ore
Priorità B (urgente differibile)= prestazione o visita da eseguire entro i 7 giorni
Priorità D (Programmabili o di primo accesso)= visita da eseguire entro i 30 giorni; diagnostica, entro i 60 giorni (ad eccezione della mammografia per la quale sono previsti 90 giorni)
Priorità P (prestazioni programmate)= senza standard definiti (controlli programmati)

Indicatore annuale:

Numero di domande accolte, rispetto a quelle presentate, per l'accesso a strutture assistenziali per anziani (%)

	<u>Risultato 2019</u>	Codice: I.13.01.009	Ambito: AREA PARTECIPAZIONE - FUNZIONE SERVIZI ALLA COMUNITA'
Aggregato	100	Tipo: 1 (1= n. a crescere; 2= sì/no; 3= n. a diminuire)	
Brisighella		Calcolo dell'aggregato: 5 (4= somma; 5=media)	
Casola V.			
Castello B.			
Faenza			
Riolo T.			
Solarolo			
Unione	100		

Note prev.:**Note cons.:**

le domande presentate nel 2019 sono state 292/domande accolte 292

OBIETTIVI E INDICATORI

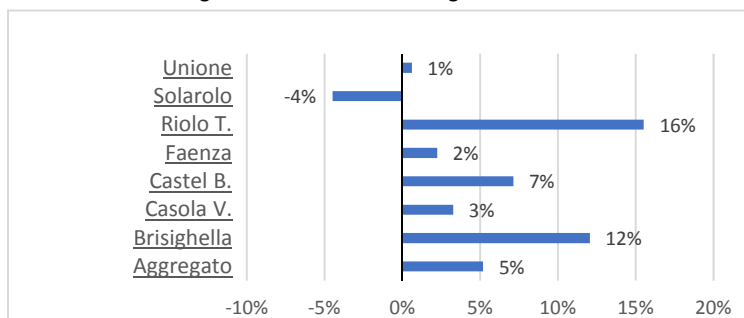
**RENDICONTAZIONE
ANNO 2019**

Settore
Legale e affari istituzionali

Settore: Legale e Affari istituzionali - Indicatori di benchmarking

Indicatore annuale:

Età media dei consiglieri comunali e dei consiglieri URF



Note:

Indicatore di benessere - Fonte: Bes - <https://www.istat.it/it/benessere-e-sostenibilit%C3%A0> - ultimo dato consuntivo disponibile anno 2018- media regionale emilia romagna 49 - media nazionale 47,6

Non vengono conteggiati il sindaco e il presidente dell'unione

Codice: A.91.01.001

Bes

	<u>Dato</u>	<u>Confronto</u>
Aggregato	46,46	
Brisighella	43,10	
Casola V.	47,40	
Castel B.	45,50	
Faenza	47,90	49,00
Riolo T.	41,40	
Solarolo	51,20	
Unione	48,70	

Settore: Legale e Affari istituzionali

Indicatore annuale:

N. delibere, decreti e ordinanze adottati presso il Comune di Faenza

	<u>Risultato 2019</u>	Codice: I.14.01.001	Ambito: AREA PRODOTTI - RELAZIONE AL CONTO
Aggregato	73		

Note prev.:

_Il dato indicato è aggregato a livello di settore di competenza ed è da rilevare cumulativamente per tutti gli enti interessati dall'indicatore_Non vanno inserite le determinate dirigenziali

Note cons.:

Indicatore annuale:

N. sedute del consiglio del Comune di Faenza

	<u>Risultato 2019</u>	Codice: I.14.01.002	Ambito: AREA PRODOTTI - RELAZIONE AL CONTO
Aggregato	15		

Note prev.:

_Il dato indicato è aggregato a livello di settore di competenza ed è da rilevare cumulativamente per tutti gli enti interessati dall'indicatore

Note cons.:

Indicatore annuale:

N. consiglieri del Comune di Faenza

	<u>Risultato 2019</u>	Codice: I.14.01.004	Ambito: AREA PRODOTTI - RELAZIONE AL CONTO
Aggregato	24		

Note prev.:

_Il dato indicato è aggregato a livello di settore di competenza ed è da rilevare cumulativamente per tutti gli enti interessati dall'indicatore_Non vanno conteggiati il Sindaco o il Presidente dell'Unione della Romagna Faentina

Note cons.:

Indicatore annuale:

N. pareri legali espressi

	<u>Risultato 2019</u>	Codice: I.14.01.020	Ambito: AREA PRODOTTI - RELAZIONE AL CONTO
Aggregato	52		

Note prev.:

_Il dato indicato è aggregato a livello di settore di competenza ed è da rilevare cumulativamente per tutti gli enti interessati dall'indicatore

Note cons.:

Indicatore annuale:

N. contenziosi avviati nell'anno

	<u>Risultato 2019</u>	Codice: I.14.01.021	Ambito: AREA PRODOTTI - RELAZIONE AL CONTO
Aggregato	11		

Note prev.:

_Il dato indicato è aggregato a livello di settore di competenza ed è da rilevare cumulativamente per tutti gli enti interessati dall'indicatore

Note cons.:

Indicatore annuale:

N. atti protocollati in entrata

	<u>Risultato 2019</u>	Codice: I.14.01.022	Ambito: AREA PRODOTTI - RELAZIONE AL CONTO
Aggregato	64006		

Note prev.:

_Il dato indicato è aggregato a livello di settore di competenza ed è da rilevare cumulativamente per tutti gli enti interessati dall'indicatore

Note cons.:

Indicatore annuale:

N. atti protocollati in uscita

	<u>Risultato 2019</u>	Codice: I.14.01.023	Ambito: AREA PRODOTTI - RELAZIONE AL CONTO
Aggregato	24727		

Note prev.:

_Il dato indicato è aggregato a livello di settore di competenza ed è da rilevare cumulativamente per tutti gli enti interessati dall'indicatore

Note cons.:

Indicatore annuale:

N. dipendenti del Comune assegnati agli Uffici giudiziari

	<u>Risultato 2019</u>	Codice: I.14.01.049	Ambito: AREA PRODOTTI - RELAZIONE AL CONTO
Aggregato	3		

Note prev.:

_Il dato indicato è aggregato a livello di settore di competenza ed è da rilevare cumulativamente per tutti gli enti interessati dall'indicatore

Note cons.:

Indicatore annuale:

N. delibere, decreti e ordinanze adottati presso tutti gli Enti, ad esclusione del Comune di Faenza

	<u>Risultato 2019</u>	Codice: I.14.01.056	Ambito: AREA PRODOTTI - RELAZIONE AL CONTO
Aggregato	290		

Note prev.:

_Il dato indicato è aggregato a livello di settore di competenza ed è da rilevare cumulativamente per tutti gli enti interessati dall'indicatore_Non vanno inserite le determinate dirigenziali

Note cons.:

Indicatore annuale:

N. sedute del consiglio di tutti gli Enti, ad esclusione del Comune di Faenza

	<u>Risultato 2019</u>	Codice: I.14.01.057	Ambito: AREA PRODOTTI - RELAZIONE AL CONTO
Aggregato	77		

Note prev.:

_Il dato indicato è aggregato a livello di settore di competenza ed è da rilevare cumulativamente per tutti gli enti interessati dall'indicatore

Note cons.:

Indicatore annuale:

N. consiglieri di tutti gli Enti, ad esclusione del Comune di Faenza

Risultato 2019 Codice: I.14.01.058 Ambito: AREA PRODOTTI - RELAZIONE AL CONTO

Aggregato 96

Note prev.:

_Il dato indicato è aggregato a livello di settore di competenza ed è da rilevare cumulativamente per tutti gli enti interessati dall'indicatore_Non vanno conteggiati il Sindaco o il Presidente dell'Unione della Romagna Faentina

Note cons.:

Centro di responsabilità: Provveditorato

Responsabile: Ghirelli Fabio

Obiettivo annuale:

Implementazione degli acquisti gestiti in forma centralizzata per servizi e beni di interesse trasversale a più Settori

Indicatore annuale:

N. procedure (gare o adesione a centrali uniche di committenza) di acquisto di beni o servizi per l'Unione (N.)

	Target 2019	Risultato 2019	Perf. 2019
Aggregato	3	3	100
Brisighella			
Casola V.			
Castello B.			
Faenza			
Riolo T.			
Solarolo			
Unione	3	3	100

Codice: A.10.19

Ambito: AREA STRATEGICA

Tipo: 1 (1= n. a crescere; 2= sì/no; 3= n. a diminuire)

Calcolo dell'aggregato: 4 (4= somma; 5=media)

Obiettivo dirigenziale: Sì

Note prev.:

Cancelleria e stampati, telefonia e assicurazioni polizze RCT e RCO

Note cons.:

Cancelleria e stampati, telefonia e assicurazioni polizze RCT e RCO

Centro di responsabilità: Affari istituzionali URF, Faenza e Solarolo

Responsabile: Salucci Denis

Obiettivo annuale:

Realizzare gli incontri afferenti all'educazione civica e alla legalità, con l'incontro delle consulte dei ragazzi e ragazze; con le scuole e coinvolgimento delle stesse nella preparazione degli eventi civili e istituzionalizzazione degli enti

Indicatore annuale:

Incontri proposti nell'anno alle scuole presso l'Unione della Romagna Faentina, per promuovere la cittadinanza attiva, l'educazione civica e l'educazione alla legalità (N.)

	Target 2019	Risultato 2019	Perf. 2019	Codice: A.04.04	Ambito: AREA STRATEGICA
Aggregato	20	23	100	Tipo: 1 (1= n. a crescere; 2= sì/no; 3= n. a diminuire)	
Brisighella	1	0	0	Calcolo dell'aggregato: 4 (4= somma; 5=media)	
Casola V.	1	0	0	Obiettivo dirigenziale: No	
Castello B.	1	0	0		
Faenza	15	23	100		
Riolo T.	1	0	0		
Solarolo	1	0	0		
Unione					

Note prev.:

Note cons.:

Obiettivo annuale:

Attuare il regolamento sulla gestione dei beni comuni, favorendo il coinvolgimento di soggetti che possano sottoscrivere patti di collaborazione

Indicatore annuale:

Numero patti di collaborazione avviati su un numero di proposte di collaborazione presentate (%)

	Target 2019	Risultato 2019	Perf. 2019	Codice: A.09.05	Ambito: AREA STRATEGICA
Aggregato	100	100	100	Tipo: 1 (1= n. a crescere; 2= sì/no; 3= n. a diminuire)	
Brisighella				Calcolo dell'aggregato: 5 (4= somma; 5=media)	
Casola V.				Obiettivo dirigenziale: No	
Castello B.					
Faenza	100	100	100		
Riolo T.					
Solarolo					
Unione					

Note prev.:

Note cons.:

L'avvenuta attivazione consiste nello smistamento della proposta, da parte del Settore Affari istituzionali, al settore competente per la definizione dei contenuti del patto

Obiettivo annuale:

Revisione dello Statuto comunale di Faenza, in coerenza con lo Statuto dell'Unione

Indicatore annuale:

Trasmissione entro il 31/12/2019, per la successiva approvazione da parte degli organi istituzionali di competenza, della bozza definitiva di aggiornamento dello schema di Statuto del Comune di Faenza (si/no)

	Target 2019	Risultato 2019	Perf. 2019	Codice: A.10.18	Ambito: AREA STRATEGICA
Aggregato	sì	sì	100	Tipo: 2 (1= n. a crescere; 2= sì/no; 3= n. a diminuire)	Calcolo dell'aggregato: (4= somma; 5=media)
Brisighella				Obiettivo dirigenziale: Sì	
Casola V.					
Castello B.					
Faenza	sì	sì	100		
Riolo T.					
Solarolo					
Unione					

Note prev.:**Note cons.:**

Revisione effettuata con delibera consiliare n. 59 del 2019

Obiettivo annuale:**Indicatore annuale:**

Riorganizzazione dei servizi affari generali: trasmissione del progetto alla Giunta dell'Unione entro il 15/02/2019

	Target 2019	Risultato 2019	Perf. 2019	Codice: I.11.01.101	Ambito: AREA OPERATIVA - SERVIZI ISTITUZIONALI
Aggregato	sì	no	0	Tipo: 2 (1= n. a crescere; 2= sì/no; 3= n. a diminuire)	Calcolo dell'aggregato: (4= somma; 5=media)
Brisighella				Obiettivo dirigenziale: No	
Casola V.					
Castello B.					
Faenza					
Riolo T.					
Solarolo					
Unione	sì	no	0		

Note prev.:**Note cons.:**

Trasmissione effettuata P.G. 11033/2019 del 15/02/2019

Centro di responsabilità: Archivi e Protocollo

Responsabile: Garavini Gabriella

Obiettivo annuale:

Aggiornamento del nuovo regolamento per la disciplina dei diritti di visura connessi alle istanze di accesso, uniforme a livello di Unione

Indicatore annuale:

Trasmissione entro il 31/12/2019, per la successiva approvazione da parte degli organi istituzionali di competenza, della bozza definitiva di aggiornamento del nuovo regolamento per la disciplina dei diritti di visura connessi alle istanze di accesso, uniforme a livello di Unione (sì/no)

	Target 2019	Risultato 2019	Perf. 2019	Codice: A.10.11	Ambito: AREA STRATEGICA
Aggregato	sì	sì	100	Tipo: 2 (1= n. a crescere; 2= sì/no; 3= n. a diminuire)	
Brisighella				Calcolo dell'aggregato:	(4= somma; 5=media)
Casola V.				Obiettivo dirigenziale: Sì	
Castello B.					
Faenza					
Riolo T.					
Solarolo					
Unione	sì	sì	100		

Note prev.:

Note cons.:

Approvazione atto di Giunta dell' URF n. 197 del 19/12/2019

Centro di responsabilità: Appalti e Consulenza interna

Responsabile: Niccolini Daniela

Obiettivo annuale:

Gestione informatizzata delle procedure di gara in esecuzione di quanto previsto dall'art. 40, comma 2 del D.Lgs. n. 50/2016

Indicatore annuale:

% di procedure di gara gestite sulle piattaforme telematiche sul totale delle gare avviate (%)

	Target 2019	Risultato 2019	Perf. 2019	Codice: A.10.10	Ambito: AREA STRATEGICA
Aggregato	95	100	100	Tipo: 1 (1= n. a crescere; 2= sì/no; 3= n. a diminuire)	Calcolo dell'aggregato: 5 (4= somma; 5=media)
Brisighella				Obiettivo dirigenziale: Sì	
Casola V.					
Castello B.					
Faenza					
Riolo T.					
Solarolo					
Unione	95	100	100		

Note prev.:

Note cons.:

tutte le gare avviate dalla stazione appaltante per unione e comuni ad essa aderenti nell'anno 2019 sono state gestite su piattaforme telematiche - Sitar o Intercent-

Obiettivo annuale:

Indicatore annuale:

N. pareri resi / N. pareri richiesti

	Target 2019	Risultato 2019	Perf. 2019	Codice: I.11.01.002	Ambito: AREA OPERATIVA - SERVIZI ISTITUZIONALI
Aggregato	95	100	100	Tipo: 1 (1= n. a crescere; 2= sì/no; 3= n. a diminuire)	Calcolo dell'aggregato: 5 (4= somma; 5=media)
Brisighella				Obiettivo dirigenziale: No	
Casola V.					
Castello B.					
Faenza					
Riolo T.					
Solarolo					
Unione	95	100	100		

Note prev.:

per parere richiesto si intende la richiesta formalizzata dal settore o amministratore al quale corrisponde il parere protocollato. Il target non è 100% perchè si tiene conto delle richieste in arrivo nel mese di dicembre. Per il Servizio Appalti e consulenza interna

Note cons.:

Centro di responsabilità: Contratti

Responsabile: Pesci Carlotta

Obiettivo annuale:

Indicatore annuale:

N. pareri resi / N. pareri richiesti

	Target 2019	Risultato 2019	Perf. 2019
Aggregato	95	100	100
Brisighella			
Casola V.			
Castello B.			
Faenza			
Riolo T.			
Solarolo			
Unione	95	100	100

Codice: I.11.01.003

Ambito: AREA OPERATIVA - SERVIZI ISTITUZIONALI

Tipo: 1 (1= n. a crescere; 2= sì/no; 3= n. a diminuire)

Calcolo dell'aggregato: 5 (4= somma; 5=media)

Obiettivo dirigenziale: No

Note prev.:

per parere richiesto si intende la richiesta formalizzata dal settore o amministratore al quale corrisponde il parere protocollato. Il target non è 100% perchè si tiene conto delle richieste in arrivo nel mese di dicembre. Per il Servizio Contratti

Note cons.:

Centro di responsabilità: Contenzioso

Responsabile: Tassinari Maria Cristina

Obiettivo annuale:

Indicatore annuale:

N. pareri resi / N. pareri richiesti

	Target 2019	Risultato 2019	Perf. 2019
Aggregato	95	100	100
Brisighella			
Casola V.			
Castello B.			
Faenza			
Riolo T.			
Solarolo			
Unione	95	100	100

Codice: I.11.01.001

Ambito: AREA OPERATIVA - SERVIZI ISTITUZIONALI

Tipo: 1 (1= n. a crescere; 2= sì/no; 3= n. a diminuire)

Calcolo dell'aggregato: 5 (4= somma; 5=media)

Obiettivo dirigenziale: No

Note prev.:

per parere richiesto si intende la richiesta formalizzata dal settore o amministratore al quale corrisponde il parere protocollato. Il target non è 100% perchè si tiene conto delle richieste in arrivo nel mese di dicembre. Per il Servizio Contenzioso

Note cons.:

Settore Organizzazione e Progetti strategici

Settore: Organizzazione e Progetti strategici

Indicatore annuale:

N. concorsi banditi nell'anno

	<u>Risultato 2019</u>	Codice: I.14.01.005	Ambito: AREA PRODOTTI - RELAZIONE AL CONTO
Aggregato	9		

Note prev.:

_Il dato indicato è aggregato a livello di settore di competenza ed è da rilevare cumulativamente per tutti gli enti interessati dall'indicatore_Va rilevato il numero di concorsi pubblici, banditi nell'anno di rilevazione, aperti a candidati esterni, ancorchè con riserva di posti a personale interno. Non vanno considerate le selezioni pubbliche, inoltre sono escluse le progressioni verticali ed orizzontale e le assunzioni tramite centri per l'impiego.

Note cons.:

Indicatore annuale:

N. persone in graduatorie di concorso (ancora valide) non ancora assunte al 31/12

	<u>Risultato 2019</u>	Codice: I.14.01.006	Ambito: AREA PRODOTTI - RELAZIONE AL CONTO
Aggregato	6		

Note prev.:

_Il dato indicato è aggregato a livello di settore di competenza ed è da rilevare cumulativamente per tutti gli enti interessati dall'indicatore_Va indicato il numero dei vincitori di concorsi esterni/interni non ancora assunti in graduatorie valide ed efficaci al 31/12. Non vanno considerati gli idonei.

Note cons.:

Indicatore annuale:

N. procedimenti disciplinari attivati nel corso dell'anno

	<u>Risultato 2019</u>	Codice: I.14.01.007	Ambito: AREA PRODOTTI - RELAZIONE AL CONTO
Aggregato	10		

Note prev.:

_Il dato indicato è aggregato a livello di settore di competenza ed è da rilevare cumulativamente per tutti gli enti interessati dall'indicatore

Note cons.:

Indicatore annuale:

N. totale di procedimenti disciplinari pendenti al 31/12

	<u>Risultato 2019</u>	Codice: I.14.01.008	Ambito: AREA PRODOTTI - RELAZIONE AL CONTO
Aggregato	3		

Note prev.:

_Il dato indicato è aggregato a livello di settore di competenza ed è da rilevare cumulativamente per tutti gli enti interessati dall'indicatore

Note cons.:

Indicatore annuale:

N. procedimenti disciplinari pendenti al 31/12 a seguito di procedimento penale

	<u>Risultato 2019</u>	Codice: I.14.01.009	Ambito: AREA PRODOTTI - RELAZIONE AL CONTO
Aggregato	3		

Note prev.:

_Il dato indicato è aggregato a livello di settore di competenza ed è da rilevare cumulativamente per tutti gli enti interessati dall'indicatore

Note cons.:

Indicatore annuale:

N. sanzioni irrogate per rimproveri verbali o scritti, multe di importo pari a 4 ore di retribuzione (CCNL 21/05/2018 - VII, art. 58)

	<u>Risultato 2019</u>	Codice: I.14.01.010	Ambito: AREA PRODOTTI - RELAZIONE AL CONTO
Aggregato	2		

Note prev.:

_Il dato indicato è aggregato a livello di settore di competenza ed è da rilevare cumulativamente per tutti gli enti interessati dall'indicatore

Note cons.:

Indicatore annuale:

N. sospensioni dal servizio con privazione della retribuzione da 11 giorni fino ad un massimo di 6 mesi (CCNL 21/05/2018 - VII, art. 58)

	<u>Risultato 2019</u>	Codice: I.14.01.011	Ambito: AREA PRODOTTI - RELAZIONE AL CONTO
Aggregato	3		

Note prev.:

_Il dato indicato è aggregato a livello di settore di competenza ed è da rilevare cumulativamente per tutti gli enti interessati dall'indicatore_Vanno inserite in questo campo anche le sanzioni previste dal comma 2, dell'art. 58 lettere a) b) c) del CCNL 2018

Note cons.:

Indicatore annuale:

N. sospensioni dal servizio con privazione della retribuzione fino ad un massimo di 10 giorni (CCNL 21/05/2018 - VII, art. 58)

	<u>Risultato 2019</u>	Codice: I.14.01.012	Ambito: AREA PRODOTTI - RELAZIONE AL CONTO
Aggregato	1		

Note prev.:

_Il dato indicato è aggregato a livello di settore di competenza ed è da rilevare cumulativamente per tutti gli enti interessati dall'indicatore

Note cons.:

Indicatore annuale:

N. licenziamenti con preavviso

	<u>Risultato 2019</u>	Codice: I.14.01.013	Ambito: AREA PRODOTTI - RELAZIONE AL CONTO
Aggregato			

Note prev.:

_Il dato indicato è aggregato a livello di settore di competenza ed è da rilevare cumulativamente per tutti gli enti interessati dall'indicatore

Note cons.:

Indicatore annuale:

N. licenziamenti senza preavviso

	<u>Risultato 2019</u>	Codice: I.14.01.014	Ambito: AREA PRODOTTI - RELAZIONE AL CONTO
Aggregato			

Note prev.:

_Il dato indicato è aggregato a livello di settore di competenza ed è da rilevare cumulativamente per tutti gli enti interessati dall'indicatore

Note cons.:

Indicatore annuale:

N. visite fiscali effettuate

	<u>Risultato 2019</u>	Codice: I.14.01.015	Ambito: AREA PRODOTTI - RELAZIONE AL CONTO
Aggregato	143		

Note prev.:

Il dato indicato è aggregato a livello di settore di competenza ed è da rilevare cumulativamente per tutti gli enti interessati dall'indicatore vanno considerate anche le visite effettuate per il segretario comunale, per il direttore generale e per il personale con contratto di lavoro flessibile

Note cons.:

Indicatore annuale:

N. visite fiscali richieste

	<u>Risultato 2019</u>	Codice: I.14.01.016	Ambito: AREA PRODOTTI - RELAZIONE AL CONTO
Aggregato	181		

Note prev.:

Il dato indicato è aggregato a livello di settore di competenza ed è da rilevare cumulativamente per tutti gli enti interessati dall'indicatore vanno considerate anche le visite effettuate per il segretario comunale, per il direttore generale e per il personale con contratto di lavoro flessibile

Note cons.:

Indicatore annuale:

N. incontri sindacali (contrattazione, concertazione e informazione)

	<u>Risultato 2019</u>	Codice: I.14.01.017	Ambito: AREA PRODOTTI - RELAZIONE AL CONTO
Aggregato	8		

Note prev.:

_Il dato indicato è aggregato a livello di settore di competenza ed è da rilevare cumulativamente per tutti gli enti interessati dall'indicatore

Note cons.:

Indicatore annuale:

N. giornate di formazione – D.L. 81/2008

	<u>Risultato 2019</u>	Codice: I.14.01.018	Ambito: AREA PRODOTTI - RELAZIONE AL CONTO
Aggregato	146		

Note prev.:

_Il dato indicato è aggregato a livello di settore di competenza ed è da rilevare cumulativamente per tutti gli enti interessati dall'indicatore

Note cons.:

Indicatore annuale:

N. dipendenti dell'amministrazione che hanno partecipato nell'anno a corsi di formazione (CCNL 21/05/2018 - VII, art. 58)

	<u>Risultato 2019</u>	Codice: I.14.01.019	Ambito: AREA PRODOTTI - RELAZIONE AL CONTO
Aggregato	343		

Note prev.:

_Il dato indicato è aggregato a livello di settore di competenza ed è da rilevare cumulativamente per tutti gli enti interessati dall'indicatore

Note cons.:

Centro di responsabilità: Personale e organizzazione

Responsabile: Treossi Anna

Obiettivo annuale:

Approvazione del Piano della formazione del personale dipendente dell'Unione della Romagna Faentina entro 31/03/2019

Indicatore annuale:

Trasmissione della proposta entro il 20/03/2019, per la successiva approvazione da parte della Giunta dell'URF, del Piano della formazione (sì/no)

	Target 2019	Risultato 2019	Perf. 2019	Codice: A.10.01	Ambito: AREA STRATEGICA
Aggregato	sì	no	0	Tipo: 2	(1= n. a crescere; 2= sì/no; 3= n. a diminuire)
Brisighella				Calcolo dell'aggregato:	(4= somma; 5=media)
Casola V.				Obiettivo dirigenziale:	No
Castello B.					
Faenza					
Riolo T.					
Solarolo					
Unione	sì	no	0		

Note prev.:

Note cons.:

Approvato con atto di Giunta dell'Unione della Romagna Faentina N. 56 del 28/03/2019

Obiettivo annuale:

Uniformazione dei regolamenti comunali in materia di affari generali tramite l'adozione di regolamenti dell'Unione della Romagna Faentina

Indicatore annuale:

N. regolamenti uniformati / N. regolamenti (%) entro il 31.12.2019

	Target 2019	Risultato 2019	Perf. 2019	Codice: A.10.06	Ambito: AREA STRATEGICA
Aggregato	100	50	50	Tipo: 1	(1= n. a crescere; 2= sì/no; 3= n. a diminuire)
Brisighella				Calcolo dell'aggregato:	5 (4= somma; 5=media)
Casola V.				Obiettivo dirigenziale:	Sì
Castello B.					
Faenza					
Riolo T.					
Solarolo					
Unione	100	50	50		

Note prev.:

Regolamenti in materia di affari generali

Note cons.:

Sono stati uniformati gli statuti comunali e non i regolamenti

Obiettivo annuale:

Aggiornamento/revisione della struttura organizzativa dell'Unione della Romagna Faentina

Indicatore annuale:

Trasmissione della proposta entro il 15/12/2019, per la successiva approvazione da parte della Giunta dell'URF, della proposta di revisione organizzativa dell'URF (organigramma e funzionigramma) (sì/no)

	Target 2019	Risultato 2019	Perf. 2019	Codice: A.10.25	Ambito: AREA STRATEGICA
Aggregato	sì	sì	100	Tipo: 2	(1= n. a crescere; 2= sì/no; 3= n. a diminuire)
Brisighella				Calcolo dell'aggregato:	(4= somma; 5=media)
Casola V.				Obiettivo dirigenziale: Sì	
Castello B.					
Faenza					
Riolo T.					
Solarolo					
Unione	sì	sì	100		

Note prev.:**Note cons.:**Verbale Giunta Unione della Romagna Faentina del 12/12/2019

Centro di responsabilità: Ufficio Politiche europee

Responsabile: Ravaioli Paolo

Obiettivo annuale:

Elaborazione e realizzazione di progetti strategici per finanziamenti europei, nazionali, regionali e privati

Indicatore annuale:

N. progetti elaborati e presentati all' Autorità o all' Ente gestore entro il 31/12

	Target 2019	Risultato 2019	Perf. 2019	Codice: A.10.07	Ambito: AREA STRATEGICA
Aggregato	4	4	100	Tipo: 1 (1= n. a crescere; 2= sì/no; 3= n. a diminuire)	
Brisighella				Calcolo dell'aggregato: 4 (4= somma; 5=media)	
Casola V.				Obiettivo dirigenziale: Sì	
Castello B.					
Faenza					
Riolo T.					
Solarolo					
Unione	4	4	100		

Note prev.:

Note cons.:

Urb security, Engine, piano strategico, shaping fair city

Obiettivo annuale:

Elaborazione programma per convegno nazionale sull'Unione

Indicatore annuale:

Presentazione alla Giunta dell'URF del programma del convegno e delle azioni promozionali entro il 30/01/2019 (sì/no)

	Target 2019	Risultato 2019	Perf. 2019	Codice: A.10.09	Ambito: AREA STRATEGICA
Aggregato	sì	sì	100	Tipo: 2 (1= n. a crescere; 2= sì/no; 3= n. a diminuire)	
Brisighella				Calcolo dell'aggregato: (4= somma; 5=media)	
Casola V.				Obiettivo dirigenziale: Sì	
Castello B.					
Faenza					
Riolo T.					
Solarolo					
Unione	sì	sì	100		

Note prev.:

Per presentazione si intende invio tramite email ai Sindaci dell'URF

Note cons.:

Obiettivo annuale:

Realizzare gli incontri di discussione, su tutto il territorio dell'unione, per la definizione delle azioni e delle linee di intervento da inserire nel piano strategico dell'unione

Indicatore annuale:

Numero di incontri dei gruppi di lavoro (N.)

	Target 2019	Risultato 2019	Perf. 2019
Aggregato	15	17	100
Brisighella			
Casola V.			
Castello B.			
Faenza			
Riolo T.			
Solarolo			
Unione	15	17	100

Codice: A.10.24

Ambito: AREA STRATEGICA

Tipo: 1 (1= n. a crescere; 2= sì/no; 3= n. a diminuire)

Calcolo dell'aggregato: 4 (4= somma; 5=media)

Obiettivo dirigenziale: Sì

Note prev.:

Numero di incontri dei gruppi di lavoro organizzati dall'Unione entro il 31 dicembre 2019, incontri finalizzati all'elaborazione delle linee guida del Piano Strategico da integrare successivamente all'interno del documento conclusivo del progetto.

Note cons.:

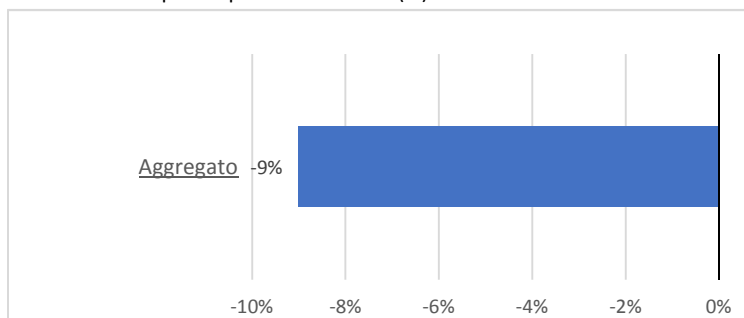
Report incontri cabina regia

**Settore
Cultura, Turismo e Promozione
economica**

Settore: Cultura, Turismo e Promozione economica - Indicatori di benchmarking

Indicatore annuale:

Tasso mancata partecipazione al lavoro (%)



Note:

Target si riferisce alla Provincia di Ravenna

Indicatore di benessere - Fonte: Istat Benessere e sostenibilità <https://www.istat.it/it/benessere-e-sostenibilit%C3%A0> ultimo dato consuntivo disponibile 2018 - media regione emilia romagna: 10 - media nazionale: 19,7

composizione indicatore: Percentuale di disoccupati di 15-74 anni + forze di lavoro potenziali di 15-74 anni che non cercano lavoro nelle 4 settimane ma sono disponibili a lavorare sul totale delle forze di lavoro 15-74 anni + forze di lavoro potenziali 15-74 anni che non cercano lavoro nelle 4 settimane ma sono disponibili a lavorare.

Codice: A.91.01.009

Bes

	<u>Dato</u>	<u>Confronto</u>
Aggregato	10,90	
Brisighella		
Casola V.		
Castel B.		
Faenza		10,00
Riolo T.		
Solarolo		
Unione		

Settore: Cultura, Turismo e Promozione economica

Indicatore annuale:

Numero di visitatori nei musei cittadini dell' Unione (N.)

	<u>Risultato 2019</u>	Codice: I.13.01.017	Ambito: AREA PARTECIPAZIONE - FUNZIONE CULTURA
Aggregato	113958	Tipo: 1	(1= n. a crescere; 2= sì/no; 3= n. a diminuire)
Brisighella	27.453	Calcolo dell'aggregato:	4 (4= somma; 5=media)
Casola V.	6.800		
Castello B.	600		
Faenza	67.077		
Riolo T.	12.028		
Solarolo			
Unione			

Note prev.:

Per alcuni musei il conteggio dei visitatori avviene sulla base dei biglietti staccati; per altri musei sulla base delle firme lasciate nel libro delle presenze.

Note cons.:

Indicatore annuale:

Numero nuove imprese insediate su quelle cessate (%)

	<u>Risultato 2019</u>	Codice: I.13.01.018	Ambito: AREA PARTECIPAZIONE - FUNZIONE SVILUPPO ECONOMICO
Aggregato	89,33	Tipo: 1	(1= n. a crescere; 2= sì/no; 3= n. a diminuire)
Brisighella	88,88	Calcolo dell'aggregato:	5 (4= somma; 5=media)
Casola V.	25		
Castello B.	110		
Faenza	95,45		
Riolo T.	116,66		
Solarolo	100		
Unione			

Note prev.:

Dato disponibile per ogni Comune trimestralmente sul sito della Camera di Commercio di Ravenna <https://www.ra.camcom.gov.it/studi-statistiche-prezzi/anagrafe-impres/impres-registrate-attive-iscrizioni-cessazioni>. Per ogni settore è rilevato il numero della aziende registrate, di quelle attive, il numero delle iscrizioni, delle cessazioni, delle cessazioni non d'ufficio.

Note cons.:

Dato IV° trimestre 2019: rapporto tra "iscrizioni" e "cessazioni"

Indicatore annuale:

Numero di aziende insediate nel territorio dell'Unione (N.)

	<u>Risultato 2019</u>	Codice: I.13.01.019	Ambito: AREA PARTECIPAZIONE - FUNZIONE SVILUPPO ECONOMICO
Aggregato	8558	Tipo: 1 (1= n. a crescere; 2= sì/no; 3= n. a diminuire)	
Brisighella	794	Calcolo dell'aggregato: 4 (4= somma; 5=media)	
Casola V.	265		
Castello B.	905		
Faenza	5723		
Riolo T.	477		
Solarolo	394		
Unione			

Note prev.:

Dato disponibile per ogni Comune trimestralmente e anche annuale sul sito della Camera di Commercio di Ravenna <https://www.ra.camcom.gov.it/studi-statistiche-prezzi/anagrafe-imprese/imprese-registrate-attive-iscrizioni-cessazioni>. Per ogni settore è rilevato il numero della aziende registrate, di quelle attive, il numero delle iscrizioni, delle cessazioni, delle cessazioni non d'ufficio.

Note cons.:

Dato al IV trimestre 2019

Indicatore annuale:

Presenze: numero di pernottamenti nelle strutture ricettive (N.)

	<u>Risultato 2019</u>	Codice: I.13.01.020	Ambito: AREA PARTECIPAZIONE - FUNZIONE TURISMO
Aggregato	267953	Tipo: 1 (1= n. a crescere; 2= sì/no; 3= n. a diminuire)	
Brisighella		Calcolo dell'aggregato: (4= somma; 5=media)	
Casola V.			
Castello B.			
Faenza			
Riolo T.			
Solarolo			
Unione			

Note prev.:

Dato disponibile per ogni Comune censito dalla Regione quadrimestralmente e anche annualmente sul sito http://statistica.regione.emilia-romagna.it/turismo/dati-preliminari/copy2_of_analisi-territoriale-della-domanda-turistica/movimenti-mensili-1/dettaglio-provinciale/ravenna

Note cons.:

Brisighella: 36411 - Casola V.: 3777
Castel Bolognese+Solarolo: 1555 - Faenza: 157100 - Riolo Terme: 69110

I dati sono reperibili solo per i Comuni di Brisighella, Casola Valsenio, Faenza e Riolo Terme. Per i comuni di Castel Bolognese e Solarolo i dati non sono disponibili ed estrapolabili, in quanto trattati dalla Regione ER in maniera aggregata sotto la voce "altri comuni provincia di Ravenna"

Indicatore annuale:

N. strutture musei, mostre permanenti, gallerie e pinacoteche

	<u>Risultato 2019</u>	Codice: I.14.01.050	Ambito: AREA PRODOTTI - RELAZIONE AL CONTO
Aggregato	12		

Note prev.:

_Il dato indicato è aggregato a livello di settore di competenza ed è da rilevare cumulativamente per tutti gli enti interessati dall'indicatore

Note cons.:

Brisighella: Museo Civico Ugonia, Rocca

Casola Valsenio: Giardino Erbe Ceroni

Castel Bolognese: Museo Civico

Faenza: Pinacoteca, MIC, Museo Risorgimento, Palazzo Milzetti, Museo Malmerendi, Molinella e Palazzo Esposizioni

Riolo Terme: Museo Paesaggio

Solarolo: non ha musei

Indicatore annuale:

N. biblioteche, mediateche ed emeroteche

	<u>Risultato 2019</u>	Codice: I.14.01.051	Ambito: AREA PRODOTTI - RELAZIONE AL CONTO
Aggregato	7		

Note prev.:

_Il dato indicato è aggregato a livello di settore di competenza ed è da rilevare cumulativamente per tutti gli enti interessati dall'indicatore

Note cons.:

N. 6 Biblioteche comunali + N. 1 Biblioteca presso il MIC

Indicatore annuale:

N. strutture ricreative gestite per i giovani

	<u>Risultato 2019</u>	Codice: I.14.01.052	Ambito: AREA PRODOTTI - RELAZIONE AL CONTO
Aggregato			

Note prev.:

_Il dato indicato è aggregato a livello di settore di competenza ed è da rilevare cumulativamente per tutti gli enti interessati dall'indicatore

Note cons.:

Indicatore annuale:

N. punti di servizio e di informazione turistica

	<u>Risultato 2019</u>	Codice: I.14.01.053	Ambito: AREA PRODOTTI - RELAZIONE AL CONTO
Aggregato	4		

Note prev.:

_Il dato indicato è aggregato a livello di settore di competenza ed è da rilevare cumulativamente per tutti gli enti interessati dall'indicatore

Note cons.:

Gestione IAT di Faenza e Riolo Terme, UIT di Brisighella e Casola Valsenio. Riferimento contratto rep. URF 649/2019

Centro di responsabilità: Promozione economica e Turismo

Responsabile: Olivucci Filippo

Obiettivo annuale:

Promozione delle produzioni agroalimentari locali a marchio DOP o IGP

Indicatore annuale:

Eventi annuali organizzati o sostenuti per la promozione dei prodotti DOP e/o IGP del territorio (N.)

	Target 2019	Risultato 2019	Perf. 2019	Codice: A.02.06	Ambito: AREA STRATEGICA
Aggregato	7	7	100	Tipo: 1 (1= n. a crescere; 2= sì/no; 3= n. a diminuire)	
Brisighella	3	3	100	Calcolo dell'aggregato: 4 (4= somma; 5=media)	
Casola V.				Obiettivo dirigenziale: No	
Castello B.	1	1	100		
Faenza	1	1	100		
Riolo T.	2	2	100		
Solarolo					
Unione					

Note prev.:

Valutata la valenza degli eventi di promozione del territorio, il sostegno si può concretizzare in forme agevolative di vario genere quali il patrocinio, con sconti sui costi di pubblicità e affissioni, varie forme di concessioni di spazi pubblici, e nel rispetto dei regolamenti e delle normative vigenti la corresponsione dei contributi

Note cons.:

Brisighella: Calici sotto i tre colli - ago 2019; Sagra dell'Agnellone e del Castrato QC - ott 2019; Sagra dell'Olio e dell'Ulivo - nov 2019
Castel Bolognese: Festa di Pentecoste - giu 2019
Faenza: eventi di promozione dei vini DOP/IGP c/o la Torre di orologio durante tutto il periodo estivo, in particolare Calici di Stelle
Riolo Terme: Sagra dello Scalogno IGP di Romagna - lug 2019; festa Provinciale dell'Uva - set 2019

Obiettivo annuale:

Gestione del procedimento del bando per contributi alle imprese del Comune di Faenza che aumentano la quota di assunzioni

Indicatore annuale:

N.domande di contributo istruite /n. domande presentate nel Comune di Faenza (%)

	Target 2019	Risultato 2019	Perf. 2019	Codice: A.02.07	Ambito: AREA STRATEGICA
Aggregato	100	100	100	Tipo: 1 (1= n. a crescere; 2= sì/no; 3= n. a diminuire)	
Brisighella				Calcolo dell'aggregato: 5 (4= somma; 5=media)	
Casola V.				Obiettivo dirigenziale: No	
Castello B.					
Faenza	100	100	100		
Riolo T.					
Solarolo					
Unione					

Note prev.:

Per istruttoria si intende il procedimento di verifica dei requisiti minimi necessari per l'acquisizione del contributo e la successiva liquidazione del contributo ai soggetti aventi diritto.

Note cons.:

Istruttoria completata per le 4 domande pervenute nel 2019

Obiettivo annuale:

1° anno di attività a guida Faenza della European Route of Ceramics: presidio funzione di direzione, azioni propedeutiche all'ampliamento del n° membri della Rotta Culturale

Indicatore annuale:

Esame triennale di ri-certificazione dell'operatività della Rotta c/o l'Istituto preposto del Consiglio d'Europa a Lussemburgo (sì/no)

	Target 2019	Risultato 2019	Perf. 2019	Codice: A.05.07	Ambito: AREA STRATEGICA
Aggregato	sì	sì	100	Tipo: 2 (1= n. a crescere; 2= sì/no; 3= n. a diminuire)	Calcolo dell'aggregato: (4= somma; 5=media)
Brisighella				Obiettivo dirigenziale: Sì	
Casola V.					
Castello B.					
Faenza	sì	sì	100		
Riolo T.					
Solarolo					
Unione					

Note prev.:**Note cons.:**

- Atto Giunta Comune di Faenza n. 140 del 08/08/2019
- invio dossier entro il 30/09/2019
- ispezione a Faenza 2-3-4/12/2019

Obiettivo annuale:

Presidio proattivo del servizio di promocommercializzazione turistica e gestione IAT/UIT di nuovo affidamento per la valorizzazione delle eccellenze culturali/turistiche del territorio

Indicatore annuale:

Presentazione proposta nuovo documento "Linee di indirizzo per lo sviluppo turistico dell'Unione" entro il 30/6/2019 (sì/no)

	Target 2019	Risultato 2019	Perf. 2019	Codice: A.06.01	Ambito: AREA STRATEGICA
Aggregato	sì	sì	100	Tipo: 2 (1= n. a crescere; 2= sì/no; 3= n. a diminuire)	Calcolo dell'aggregato: (4= somma; 5=media)
Brisighella				Obiettivo dirigenziale: Sì	
Casola V.					
Castello B.					
Faenza					
Riolo T.					
Solarolo					
Unione	sì	sì	100		

Note prev.:**Note cons.:**

- Inviato documento di proposta ai Sindaci con prot. URF 46581 del 25/06/2019
- approvazione linee guida con documento URF 67 del 30/10/2019

Centro di responsabilità: Cultura e Sport

Responsabile: Bosio Gastone

Obiettivo annuale:

Elaborazione di uno studio per l'organizzazione di un evento sportivo a livello di Unione da realizzarsi nel 2020 con la partecipazione di un gruppo di lavoro composto da delegati dei territori, in collaborazione con le associazioni di promozione sportiva.

Indicatore annuale:

Invio proposta dello studio alla Giunta dell' Unione sull'evento sportivo a livello di Unione entro l'anno (si/no)

	Target 2019	Risultato 2019	Perf. 2019	Codice: A.05.02	Ambito: AREA STRATEGICA
Aggregato	sì	sì	100	Tipo: 2 (1= n. a crescere; 2= sì/no; 3= n. a diminuire)	Calcolo dell'aggregato: (4= somma; 5=media)
Brisighella					Obiettivo dirigenziale: Sì
Casola V.					
Castello B.					
Faenza					
Riolo T.					
Solarolo					
Unione	sì	sì	100		

Note prev.:

Invio tramite mail alla Giunta dell'Unione con allegato documento

Note cons.:

Obiettivo annuale:

Supportare le scuole di musica e le associazioni musicali facilitando la realizzazione di eventi musicali mediante l'accesso a sale comunali e spazi pubblici

Indicatore annuale:

N. domande accolte / Totale richieste l'anno (%)

	Target 2019	Risultato 2019	Perf. 2019	Codice: A.05.04	Ambito: AREA STRATEGICA
Aggregato	85	100	100	Tipo: 1 (1= n. a crescere; 2= sì/no; 3= n. a diminuire)	Calcolo dell'aggregato: 5 (4= somma; 5=media)
Brisighella	85	100	100		Obiettivo dirigenziale: No
Casola V.	85	100	100		
Castello B.	85	100	100		
Faenza	85	100	100		
Riolo T.	85	100	100		
Solarolo	85	100	100		
Unione					

Note prev.:

Domande di concessione di spazi pubblici e sale comunali per gli eventi musicali

Note cons.:

Obiettivo annuale:

Promozione delle manifestazioni tradizionali e culturali con pubblicizzazione degli eventi sui siti istituzionali e social network e mediante news letter

Indicatore annuale:

Puntuale aggiornamento dell'informazione relativa alle manifestazioni in elenco sui siti istituzionali e/o tramite social network e/o news letter (sì/no)

	Target 2019	Risultato 2019	Perf. 2019	Codice: A.05.05	Ambito: AREA STRATEGICA
Aggregato	sì	sì	100	Tipo: 2 (1= n. a crescere; 2= sì/no; 3= n. a diminuire)	
Brisighella	sì	sì	100	Calcolo dell'aggregato: (4= somma; 5=media)	
Casola V.	sì	sì	100	Obiettivo dirigenziale: No	
Castello B.	sì	sì	100		
Faenza	sì	sì	100		
Riolo T.	sì	sì	100		
Solarolo	sì	sì	100		
Unione					

Note prev.:

Le manifestazioni si riferiscono a quelle riportate nell'indicatore pluriennale P.05.05 del DUP 2019/2023

Note cons.:

Per aggiornamento si intende la presenza di eventi sui canali di informazione stabiliti dal Dirigente

Obiettivo annuale:

Rinnovare la convenzione con la Consulta del Volontariato del Comune di Faenza.

Indicatore annuale:

Trasmissione entro il 31/12/2019, per la successiva approvazione da parte del Consiglio Comunale di Faenza, della proposta di rinnovo della convenzione con la Consulta del Volontariato, redatta in armonia con l'obiettivo pluriennale P.09.02 (sì/no)

	Target 2019	Risultato 2019	Perf. 2019	Codice: A.09.02	Ambito: AREA STRATEGICA
Aggregato	sì	sì	100	Tipo: 2 (1= n. a crescere; 2= sì/no; 3= n. a diminuire)	
Brisighella				Calcolo dell'aggregato: (4= somma; 5=media)	
Casola V.				Obiettivo dirigenziale: No	
Castello B.					
Faenza	sì	sì	100		
Riolo T.					
Solarolo					
Unione					

Note prev.:**Note cons.:**

Centro di responsabilità: Biblioteche

Responsabile: Simonini Daniela

Obiettivo annuale:

Creare un network di sostegno alla lettura che accompagni il lettore dalla nascita alle soglie dell'età adulta

Indicatore annuale:

Iniziative di promozione della lettura rivolte a bambini e ragazzi (N.)

	Target 2019	Risultato 2019	Perf. 2019	Codice: A.05.03	Ambito: AREA STRATEGICA
Aggregato	16	41	100	Tipo: 1 (1= n. a crescere; 2= sì/no; 3= n. a diminuire)	
Brisighella	2	3	100	Calcolo dell'aggregato: 4 (4= somma; 5=media)	
Casola V.	2	4	100	Obiettivo dirigenziale: Sì	
Castello B.	3	10	100		
Faenza	6	14	100		
Riolo T.	1	4	100		
Solarolo	2	6	100		
Unione					

Note prev.: **Note cons.:**

Obiettivo annuale:

Indicatore annuale:

Biblioteche comunali: media nuovi libri acquistati annualmente (n volumi)

	Target 2019	Risultato 2019	Perf. 2019	Codice: I.11.02.003	Ambito: AREA OPERATIVA - QUALITA'
Aggregato	2530	3557	100	Tipo: 1 (1= n. a crescere; 2= sì/no; 3= n. a diminuire)	
Brisighella	140	217	100	Calcolo dell'aggregato: 4 (4= somma; 5=media)	
Casola V.	140	184	100	Obiettivo dirigenziale: No	
Castello B.	400	636	100		
Faenza	1600	2035	100		
Riolo T.	100	253	100		
Solarolo	150	232	100		
Unione					

Note prev.: **Note cons.:**

Gli standard regionali in linea con quelli internazionali dell'IFLA stabiliscono per acquisto libri: 100 libri ogni 1.000 abitanti, mai meno di 50

Ultimo dato consuntivo ufficiale disponibile: Brisighella 125 - Casola Valsenio 125 - Castel Bolognese 350 - Faenza: 1500 - Riolo Terme 75 - Solarolo 125

Centro di responsabilità: Musei

Responsabile: Casadio Claudio

Obiettivo annuale:

Coordinamento delle iniziative informative sull'attività dei 26 musei nel territorio dell'Unione tramite l'utilizzo del sito web www.miurf.it con gestione del calendario delle attività e realizzazione pagine web sulle singole iniziative (mostre, conferenze, didattica, news varie) dei musei.

Indicatore annuale:

Realizzazione pagine con gli eventi (N.)

	Target 2019	Risultato 2019	Perf. 2019
Aggregato	26	27	100
Brisighella	3	4	100
Casola V.	1	1	100
Castello B.	1	1	100
Faenza	18	18	100
Riolo T.	3	3	100
Solarolo			
Unione			

Codice: A.05.06

Ambito: AREA STRATEGICA

Tipo: 1 (1= n. a crescere; 2= sì/no; 3= n. a diminuire)

Calcolo dell'aggregato: 4 (4= somma; 5=media)

Obiettivo dirigenziale: No

Note prev.:

Note cons.:

Obiettivo annuale:

Indicatore annuale:

Mostre organizzate l'anno presso la Pinacoteca del Comune di Faenza e il Museo Ugonia di Brisighella (n.)

	Target 2019	Risultato 2019	Perf. 2019
Aggregato	4	6	100
Brisighella	2	4	100
Casola V.			
Castello B.			
Faenza	2	2	100
Riolo T.			
Solarolo			
Unione			

Codice: I.11.01.004

Ambito: AREA OPERATIVA - SERVIZI ISTITUZIONALI

Tipo: 1 (1= n. a crescere; 2= sì/no; 3= n. a diminuire)

Calcolo dell'aggregato: 4 (4= somma; 5=media)

Obiettivo dirigenziale: No

Note prev.:

Note cons.:

Museo Ugonia: Onorio Bravi dal 24 marzo al 19 maggio, Mattia Moreni e la civiltà contadina all'Osservanza dal 1 maggio al 15 settembre, Luca Piovaccari dal 1 giugno al 15 settembre, Mauro Pipani 7 dicembre 2019, 2 febbraio 2020
Pinacoteca: Reggiani e Incisioni

Obiettivo annuale:**Indicatore annuale:**

Eventi dei musei dell'URF pubblicizzati con la newsletter istituzionale della Pinacoteca, on line nei social network e sito istituzionale l'anno (N.)

	Target 2019	Risultato 2019	Perf. 2019	Codice: I.11.01.005	Ambito: AREA OPERATIVA - SERVIZI ISTITUZIONALI
Aggregato	20	26	100	Tipo: 1 (1= n. a crescere; 2= sì/no; 3= n. a diminuire)	Calcolo dell'aggregato: (4= somma; 5=media)
Brisighella				Obiettivo dirigenziale: No	
Casola V.					
Castello B.					
Faenza					
Riolo T.					
Solarolo					
Unione					

Note prev.:

per evento si intendono mostre, convegni, conferenze svolte presso i musei del territorio dell'Unione della Romagna Faentina. Per social network si intende Facebook, whatsapp e newsletter

Note cons.:**Obiettivo annuale:****Indicatore annuale:**

Prestiti opere della Pinacoteca a soggetti terzi per organizzazione di mostre nazionali e internazionali (N.)

	Target 2019	Risultato 2019	Perf. 2019	Codice: I.11.01.006	Ambito: AREA OPERATIVA - SERVIZI ISTITUZIONALI
Aggregato	4	9	100	Tipo: 1 (1= n. a crescere; 2= sì/no; 3= n. a diminuire)	Calcolo dell'aggregato: 4 (4= somma; 5=media)
Brisighella				Obiettivo dirigenziale: No	
Casola V.					
Castello B.					
Faenza	4	9	100		
Riolo T.					
Solarolo					
Unione					

Note prev.:

la finalità di questa azione, che necessita attività di organizzazione e promozione, è finalizzata a diffondere l'arte faentina presso altri paesi

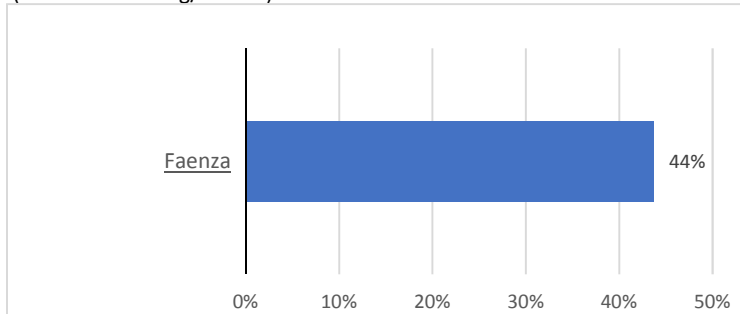
Note cons.:

Settore
Polizia Municipale

Settore: Polizia Municipale - Indicatori di benchmarking

Indicatore annuale:

Qualità dell'aria: numero delle giornate con pm10 superiori ai limiti di legge (concentrazioni ug/m3>50)



Note:

Indicatore di benessere - Fonte: Arpa Emilia Romagna <https://apps.arpae.it/qualita-aria/bollettino-qa//20191028> ultimo dato consuntivo anno 2019 al 31/12/2019 - dato Carpi: 49 - dato Imola: 20 - dato Sassuolo: 32 - dato Cento:41 composizione indicatore: Percentuale di centraline dei comuni capoluogo di provincia con misurazioni valide che hanno registrato più di 35 giorni/anno di superamenti del valore limite giornaliero previsto per il PM₁₀ (50 µg/m3). Il dato nel "confronto" è la media dei suddetti comuni.

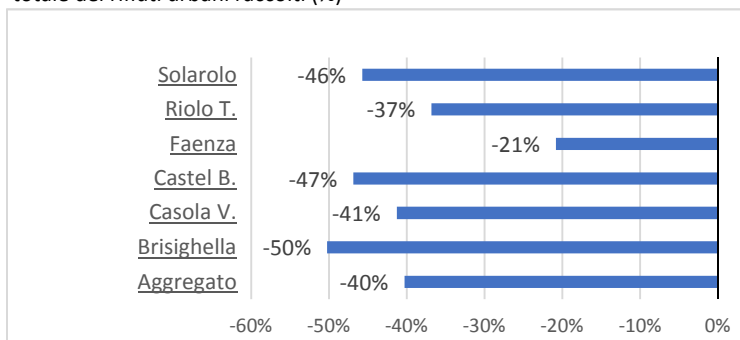
Codice: A.91.01.003

Bes

	<u>Dato</u>	<u>Confronto</u>
Aggregato		
Brisighella		
Casola V.		
Castel B.		
Faenza	20,00	35,50
Riolo T.		
Solarolo		
Unione		

Indicatore annuale:

Raccolta differenziata dei rifiuti urbani: rifiuti urbani oggetto di raccolta differenziata sul totale dei rifiuti urbani raccolti (%)



Note:

Fonte: Banca dati Regionale "ORSO" - ultimo dato consuntivo disponibile anno 2018.

- Provincia di Ravenna 2018, 55,9% (Fonte ARPAE - Link: <https://webbook.arpae.it/indicatore/Rifiuti-urbani-raccolti-in-modo-differenziato-00001/?id=b46f3c1f-955a-11e2-9a51-11c9866a0f33>)

- Emilia-Romagna 2018, 68% (Fonte ARPAE - Link: <https://webbook.arpae.it/indicatore/Rifiuti-urbani-raccolti-in-modo-differenziato-00001/?id=b46f3c1f-955a-11e2-9a51-11c9866a0f33>)

- Italia 2017, 55,54% (Fonte ISPRA - Link: <https://www.catasto-rifiuti.isprambiente.it/index.php?pg=nazione>).

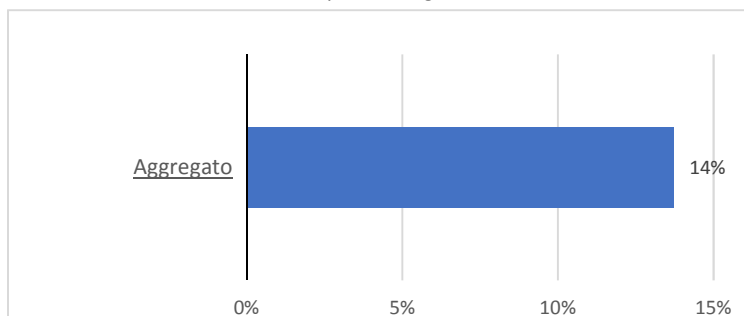
Codice: A.91.01.004

Bes

	<u>Dato</u>	<u>Confronto</u>
Aggregato	40,61	
Brisighella	33,85	
Casola V.	39,94	
Castel B.	36,13	
Faenza	53,85	68,00
Riolo T.	42,96	
Solarolo	36,91	
Unione		

Indicatore annuale:

Incidenti stradali con lesioni alle persone ogni mille abitanti

**Note:**

Indicatore di benessere - Fonte: Istat <http://dati.istat.it/#> - ultimo dato consuntivo disponibile anno 2018 - media provincia ravenna: 4,15 - media regione emilia romagna: 3,72 - media nazionale: 2,86.

284 incidenti con lesioni nel 2018

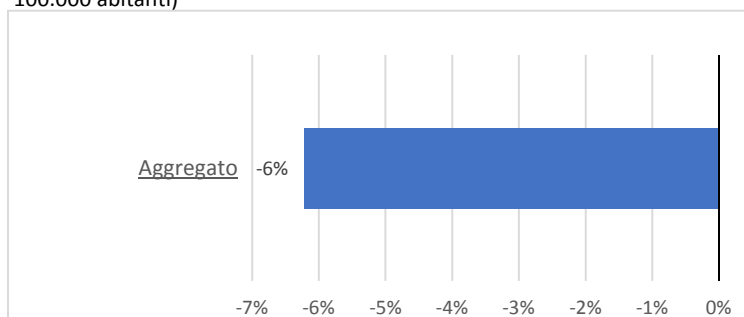
Codice: A.91.01.005

Bes

	<u>Dato</u>	<u>Confronto</u>
Aggregato	3,21	
Brisighella		
Casola V.		
Castel B.		
Faenza		3,72
Riolo T.		
Solarolo		
Unione		

Indicatore annuale:

Numero furti in abitazioni denunciati dalle forze di polizia all'autorità giudiziaria (valori per 100.000 abitanti)

**Note:**

Indicatore di benessere - Fonte: Istat <http://dati.istat.it/#> - ultimo dato consuntivo disponibile anno 2017 - media regione emilia romagna: 492,17 - media nazionale: 324,43. Il dato riportato nella cella è della Provincia di Ravenna.

Codice: A.91.01.006

Bes

	<u>Dato</u>	<u>Confronto</u>
Aggregato	522,78	
Brisighella		
Casola V.		
Castel B.		
Faenza		492,17
Riolo T.		
Solarolo		
Unione		

Indicatore annuale:

Colonnine per la ricarica di auto elettriche su suolo pubblico o provato, accessibili da chiunque

Codice: A.91.01.013

Bes

	<u>Dato</u>	<u>Confronto</u>
Aggregato		
Brisighella		
Casola V.		
Castel B.		
Faenza	7	-
Riolo T.		
Solarolo		
Unione		

Note:

Non confrontabile con altri Enti. Faenza - suolo pubblico: 1) Piazza Ricci 2) Via Marconi 3) Piazzale Pancrazi 4) Via Roma; suolo provato: 1) c/o supermercato Filanda Conad 2) c/o supermercato Lidli; 3) supermercato Aldi

Non è presente un dato di raffronto su cui misurare, perché l'iniziativa è sperimentale. Per il 2019 l'unico termine di confronto si può individuare nello regolamento dell'Unione stessa, che stabilisce il numero di colonnine da assegnare e autorizzare su suolo pubblico

Settore: Polizia Municipale

Indicatore annuale:

Numero degli accessi ai centri di raccolta (N.)

	<u>Risultato 2019</u>	Codice: I.13.01.004	Ambito: AREA PARTECIPAZIONE - FUNZIONE AMBIENTE
Aggregato	142151	Tipo: 1	(1= n. a crescere; 2= sì/no; 3= n. a diminuire)
Brisighella	9.986	Calcolo dell'aggregato:	4 (4= somma; 5=media)
Casola V.	5.727		
Castello B.	24.618		
Faenza	77.208		
Riolo T.	15.800		
Solarolo	8.812		
Unione			

Note prev.:

Dato disponibile nella banca dati O.R.So. (Osservatorio Rifiuti Sovraregionale) ad accesso riservato <https://orso.arpalombardia.it/>, per ogni Comune dell'Unione. I dati ufficiali sono pubblicati a maggio dell'anno successivo a quello di riferimento, con anteprima ufficiosa in aprile

Note cons.:

dati 2019 fonte HERA

Indicatore annuale:

Utilizzo trasporto pubblico gomma: numero di utenti su cittadini totali (%)

	<u>Risultato 2019</u>	Codice: I.13.01.005	Ambito: AREA PARTECIPAZIONE - FUNZIONE TRASPORTO PUBBLICO
Aggregato		Tipo:	(1= n. a crescere; 2= sì/no; 3= n. a diminuire)
Brisighella		Calcolo dell'aggregato:	(4= somma; 5=media)
Casola V.			
Castello B.			
Faenza			
Riolo T.			
Solarolo			
Unione			

Note prev.:

Su richiesta da formulare all'Agenzia per la mobilità AMR è possibile ottenere il dato del numero di passeggeri e titoli di viaggio distinti per le linee urbane ed extraurbane del territorio dell'Unione della Romagna Faentina

Note cons.:

dato 2019 non disponibile. Ultimo dato disponibile anno 2018: 5,59

Indicatore annuale:

Educazione stradale nelle scuole: percentuale degli studenti che hanno fatto percorsi di educazione stradale sul numero totale degli studenti delle scuole nell'anno solare (%)

	<u>Risultato 2019</u>	Codice: I.13.01.006	Ambito: AREA PARTECIPAZIONE - FUNZIONE POLIZIA MUNICIPALE
Aggregato	55,83	Tipo: 1	(1= n. a crescere; 2= sì/no; 3= n. a diminuire)
Brisighella	60	Calcolo dell'aggregato:	5 (4= somma; 5=media)
Casola V.	60		
Castello B.	60		
Faenza	25		
Riolo T.	70		
Solarolo	60		
Unione			

Note prev.:

Il dato è rilevabile anche a livello di singolo comune.

Note cons.:

Indicatore annuale:

Numero di servizi effettuati della pattuglia di Unione (N.)

	<u>Risultato 2019</u>	Codice: I.13.01.007	Ambito: AREA PARTECIPAZIONE - FUNZIONE POLIZIA MUNICIPALE
Aggregato	400	Tipo: 1 (1= n. a crescere; 2= sì/no; 3= n. a diminuire)	
Brisighella		Calcolo dell'aggregato: 4 (4= somma; 5=media)	
Casola V.			
Castello B.			
Faenza			
Riolo T.			
Solarolo			
Unione	400		

Note prev.:

Il numero è disponibile solo a livello aggregato di Unione

Note cons.:**Indicatore annuale:**Numero delle giornate con pm10 superiori ai limiti di legge (concentrazioni ug/m³>50) (gg)

	<u>Risultato 2019</u>	Codice: I.13.01.014	Ambito: AREA PARTECIPAZIONE - FUNZIONE AMBIENTE
Aggregato	20	Tipo: 3 (1= n. a crescere; 2= sì/no; 3= n. a diminuire)	
Brisighella		Calcolo dell'aggregato: 5 (4= somma; 5=media)	
Casola V.			
Castello B.			
Faenza	20		
Riolo T.			
Solarolo			
Unione			

Note prev.:

Dato disponibile solo per Faenza, dove è posizionata l'unica centralina di rilevazione del territorio dell'Unione. Il dato progressivo è disponibile quotidianamente consultando il bollettino quotidiano Arpa <https://apps.arpae.it/qualita-aria/bollettino-qa-provinciale/ra>. Da notare che il numero di sforamenti in pm10 non coincide necessariamente con il numero di provvedimenti di blocco del traffico.

Note cons.:

Fonte ARPS ER, dati registrati dalla stazione di monitoraggio di Faenza

Indicatore annuale:

Rifiuti urbani oggetto di raccolta differenziata sul totale dei rifiuti urbani raccolti (%)

	<u>Risultato 2019</u>	Codice: I.13.01.015	Ambito: AREA PARTECIPAZIONE - FUNZIONE AMBIENTE
Aggregato	49,87	Tipo: 1 (1= n. a crescere; 2= sì/no; 3= n. a diminuire)	
Brisighella	45,80	Calcolo dell'aggregato: 5 (4= somma; 5=media)	
Casola V.	50,46		
Castello B.	42,27		
Faenza	56,79		
Riolo T.	59,43		
Solarolo	44,48		
Unione			

Note prev.:

Dato disponibile nella banca dati O.R.So. (Osservatorio Rifiuti Sovraregionale) ad accesso riservato <https://orso.arpalombardia.it/> per ogni Comune dell'Unione. I dati ufficiali sono pubblicati a maggio dell'anno successivo a quello di riferimento, con anteprima ufficiosa in aprile

Note cons.:

dati 2019 stimati da HERA, non ancora ufficializzati dalla apposita banca dati interregionale "ORSO"

Indicatore annuale:

N. notifiche effettuate dai Messi Comunali

	<u>Risultato 2019</u>	Codice: I.14.01.024	Ambito: AREA PRODOTTI - RELAZIONE AL CONTO
Aggregato	7403		

Note prev.:

Il dato indicato è aggregato a livello di settore di competenza ed è da rilevare cumulativamente per tutti gli enti interessati dall'indicatore vanno indicate le notificazioni degli atti dell'amministrazione di appartenenza e le notificazioni degli atti amministrativi delle altre pubbliche amministrazioni che ne abbiano fatto richiesta.

Note cons.:

Indicatore annuale:

Tonnellate di rifiuti raccolti

	<u>Risultato 2019</u>	Codice: I.14.01.035	Ambito: AREA PRODOTTI - RELAZIONE AL CONTO
Aggregato			

Note prev.:

_Il dato indicato è aggregato a livello di settore di competenza ed è da rilevare cumulativamente per tutti gli enti interessati dall'indicatore

Note cons.:

HERA ha fornito il dato stimato, non ancora ufficiale (vedi nota sopra), solo per la % di raccolta differenziata. La banca dati ufficiale ORSO, restituirà il dato ufficiale e definitivo solo a fine aprile/maggio (come tutti gli anni)

Indicatore annuale:

Percentuale raccolta differenziata di rifiuti

	<u>Risultato 2019</u>	Codice: I.14.01.036	Ambito: AREA PRODOTTI - RELAZIONE AL CONTO
Aggregato	49,87		

Note prev.:

Il dato indicato è aggregato a livello di settore di competenza ed è da rilevare cumulativamente per tutti gli enti interessati dall'indicatore il calcolo va effettuato secondo quanto indicato dal Ministero dell'Ambiente e della tutela del territorio e del mare con Decreto 26 maggio 2016 "Linee guida per il calcolo della percentuale di raccolta differenziata dei rifiuti urbani"

Note cons.:

dati 2019 stimati da HERA, non ancora ufficializzati dalla apposita banca dati interregionale "ORSO"

Indicatore annuale:

Spesa complessiva sostenuta per la raccolta dei rifiuti

	<u>Risultato 2019</u>	Codice: I.14.01.037	Ambito: AREA PRODOTTI - RELAZIONE AL CONTO
Aggregato	13315799,58		

Note prev.:

_Il dato indicato è aggregato a livello di settore di competenza ed è da rilevare cumulativamente per tutti gli enti interessati dall'indicatore

Note cons.:

Indicatore annuale:

N. Verbali di contravvenzioni

	<u>Risultato 2019</u>	Codice: I.14.01.046	Ambito: AREA PRODOTTI - RELAZIONE AL CONTO
Aggregato	34429		

Note prev.:

_Il dato indicato è aggregato a livello di settore di competenza ed è da rilevare cumulativamente per tutti gli enti interessati dall'indicatore

Note cons.:

Indicatore annuale:

N. incidenti rilevati

Risultato 2019

Codice: I.14.01.047

Ambito: AREA PRODOTTI - RELAZIONE AL CONTO

Aggregato

461

Note prev.:

_Il dato indicato è aggregato a livello di settore di competenza ed è da rilevare cumulativamente per tutti gli enti interessati dall'indicatore

Note cons.:

Centro di responsabilità: Presidio del territorio Valle del Lamone

Responsabile: Belosi Davide

Obiettivo annuale:

Potenziamento dei controlli di polizia stradale con il supporto strumentale e tecnologico dei varchi di lettura targhe o della strumentazione mobile per l'identificazione di veicoli non assicurati e con revisione scaduta.

Indicatore annuale:

N. controlli di polizia stradale per l'identificazione di veicoli assicurati e con revisione scaduta

	Target 2019	Risultato 2019	Perf. 2019	Codice: A.10.26	Ambito: AREA STRATEGICA
Aggregato	54	93	100	Tipo: 1 (1= n. a crescere; 2= sì/no; 3= n. a diminuire)	
Brisighella				Calcolo dell'aggregato:	(4= somma; 5=media)
Casola V.				Obiettivo dirigenziale: Sì	
Castello B.					
Faenza					
Riolo T.					
Solarolo					
Unione					

Note prev.:

Brisighella: 6 - Casola V.: 6 - Castel B.: 10 - Faenza: 20 - Riolo T.:
6 - Solarolo: 6

Note cons.:

Non è stato possibile reperire il dato a consuntivo per comune

Centro di responsabilità: Coordinamento

Responsabile: Dal Prato Luciano

Obiettivo annuale:

Potenziamento delle attività di controllo, in particolare nelle ore serali e notturne, al fine di concorrere, unitamente alle altre forze di polizia, al governo della sicurezza del territorio, con attività contemplate nell'ambito del Patto per la Sicurezza in corso di definizione.

Indicatore annuale:

Mantenimento del numero di ore annuo dei servizi serali/notturni di controllo del territorio rispetto all'anno 2018 (sì/no)

	Target 2019	Risultato 2019	Perf. 2019	Codice: A.01.01	Ambito: AREA STRATEGICA
Aggregato	sì	sì	100	Tipo: 2 (1= n. a crescere; 2= sì/no; 3= n. a diminuire)	Calcolo dell'aggregato: (4= somma; 5=media)
Brisighella					Obiettivo dirigenziale: Sì
Casola V.					
Castello B.					
Faenza					
Riolo T.					
Solarolo					
Unione	sì	sì	100		

Note prev.:

Note cons.:

Obiettivo annuale:

Potenziare e coordinare le forme di presidio territoriale tramite la partecipazione attiva e volontaria della cittadinanza (controllo di vicinato, gruppi di auto-allerta "fa tam-tam", assistenti civici ed associazioni di volontariato), e valutando una possibile forma di integrazione con istituti di vigilanza privata

Indicatore annuale:

Incremento annuo del numero dei gruppi di cittadini/volontari coinvolti nel presidio territoriale (%)

	Target 2019	Risultato 2019	Perf. 2019	Codice: A.01.02	Ambito: AREA STRATEGICA
Aggregato	10	10	100	Tipo: 1 (1= n. a crescere; 2= sì/no; 3= n. a diminuire)	Calcolo dell'aggregato: (4= somma; 5=media)
Brisighella					Obiettivo dirigenziale: No
Casola V.					
Castello B.					
Faenza					
Riolo T.					
Solarolo					
Unione					

Note prev.:

Note cons.:

- Volontari: assistenti civici, associazioni, accertatori ambientali

Obiettivo annuale:

Provvedimenti di adozione di misure per la sicurezza ed il governo delle manifestazioni in spazi pubblici nel territorio dell'Unione della Romagna Faentina

Indicatore annuale:

N. Provvedimenti adottati l'anno in materia di sicurezza delle manifestazioni / Totale manifestazioni in spazi pubblici presso il territorio URF (%)

	Target 2019	Risultato 2019	Perf. 2019	Codice: A.01.03	Ambito: AREA STRATEGICA
Aggregato	10	0	0	Tipo: 1 (1= n. a crescere; 2= sì/no; 3= n. a diminuire)	
Brisighella				Calcolo dell'aggregato: (4= somma; 5=media)	
Casola V.				Obiettivo dirigenziale: No	
Castello B.					
Faenza					
Riolo T.					
Solarolo					
Unione					

Note prev.:

Per provvedimento si intende un atto unico o un aggregato di atti per ogni manifestazione per la quale vengono adottate misure di sicurezza concordate con gli organizzatori

Note cons.:**Obiettivo annuale:**

Potenziare i controlli e accertamenti per il contrasto dei comportamenti scorretti alla guida, tramite postazioni di controllo fisse

Indicatore annuale:

Postazioni di controllo della velocità dei veicoli con impiego di strumentazione all'interno dei box installati sul territorio dell'Unione (N.)

	Target 2019	Risultato 2019	Perf. 2019	Codice: A.01.04	Ambito: AREA STRATEGICA
Aggregato	8	10	100	Tipo: 1 (1= n. a crescere; 2= sì/no; 3= n. a diminuire)	
Brisighella				Calcolo dell'aggregato: 4 (4= somma; 5=media)	
Casola V.				Obiettivo dirigenziale: No	
Castello B.					
Faenza					
Riolo T.					
Solarolo					
Unione	8	10	100		

Note prev.:

Il target, pari a 8, si intende il numero di sessioni di controllo (min 45') per ogni box installato. Per postazione di controllo si intende l'attività di rilevazione della velocità dei veicoli, protratta per almeno 45 minuti, e documentata da apposita scheda di controllo

Note cons.:

Obiettivo annuale:

Gestione in capo all'Unione delle convenzioni e dei rapporti con le associazioni di Volontariato operanti nel campo della prevenzione e con funzioni ausiliarie rispetto alla Polizia Locale

Indicatore annuale:

Assenza di convenzioni mantenute in capo ai Comuni (sì/no)

	Target 2019	Risultato 2019	Perf. 2019	Codice: A.01.06	Ambito: AREA STRATEGICA
Aggregato	sì	sì	100	Tipo: 2 (1= n. a crescere; 2= sì/no; 3= n. a diminuire)	Calcolo dell'aggregato: (4= somma; 5=media)
Brisighella				Obiettivo dirigenziale: Sì	
Casola V.					
Castello B.					
Faenza					
Riolo T.					
Solarolo					
Unione	sì	sì	100		

Note prev.:

Si tratta delle convenzioni in essere con Associazioni ambientaliste, di protezione civile, Associazione Nazionale Carabinieri, Assistenti civici

Note cons.:**Obiettivo annuale:**

Condurre attività di promozione/sensibilizzazione della cultura della sicurezza urbana e stradale svolte attraverso incontri pubblici con i cittadini e con le scuole, e campagna di informazione e comunicazione

Indicatore annuale:

Eventi organizzati l'anno per la promozione/sensibilizzazione della cultura della sicurezza urbana e stradale l'anno (N.)

	Target 2019	Risultato 2019	Perf. 2019	Codice: A.01.07	Ambito: AREA STRATEGICA
Aggregato	10	17	100	Tipo: 1 (1= n. a crescere; 2= sì/no; 3= n. a diminuire)	Calcolo dell'aggregato: 4 (4= somma; 5=media)
Brisighella	1	1	100	Obiettivo dirigenziale: No	
Casola V.	1	1	100		
Castello B.	1	1	100		
Faenza	5	11	100		
Riolo T.	1	2	100		
Solarolo	1	1	100		
Unione					

Note prev.:

Per eventi si intendono incontri pubblici con i cittadini e con le scuole

Note cons.:

Obiettivo annuale:

Potenziare i controlli e accertamenti per il contrasto dei comportamenti scorretti alla guida, tramite attività di controllo mobile/pattugliamento

Indicatore annuale:

Mantenimento del numero dei controlli e degli accertamenti per il contrasto dei comportamenti scorretti alla guida, rispetto all'anno 2018 (sì/no)

	Target 2019	Risultato 2019	Perf. 2019
Aggregato	sì	sì	100
Brisighella			
Casola V.			
Castello B.			
Faenza			
Riolo T.			
Solarolo			
Unione	sì	sì	100

Codice: A.01.08

Ambito: AREA STRATEGICA

Tipo: 2 (1= n. a crescere; 2= sì/no; 3= n. a diminuire)

Calcolo dell'aggregato: (4= somma; 5=media)

Obiettivo dirigenziale: Sì

Note prev.:

Nella valorizzazione dell'indicatore non si tiene conto degli accertamenti effettuati da apparecchiature automatiche in postazione fissa

Note cons.:**Obiettivo annuale:****Indicatore annuale:**

Servizi serali e notturni di controllo del territorio: turni di servizio svolti dalla Polizia Municipale dopo le ore 22 all'anno (N.)

	Target 2019	Risultato 2019	Perf. 2019
Aggregato	365	365	100
Brisighella			
Casola V.			
Castello B.			
Faenza			
Riolo T.			
Solarolo			
Unione	365	365	100

Codice: I.11.02.005

Ambito: AREA OPERATIVA - QUALITA'

Tipo: 1 (1= n. a crescere; 2= sì/no; 3= n. a diminuire)

Calcolo dell'aggregato: 4 (4= somma; 5=media)

Obiettivo dirigenziale: No

Note prev.:

Ultimo dato di consuntivo disponibile 365; standard di qualità: 365

Note cons.:

Obiettivo annuale:**Indicatore annuale:**

Qualità dell'azione amministrativa della Polizia Municipale: numero dei ricorsi a sanzioni al Codice della Strada vinti (sanzione confermata) sul totale delle decisioni dell'anno (%)

	Target 2019	Risultato 2019	Perf. 2019	Codice: I.11.02.006	Ambito: AREA OPERATIVA - QUALITA'
Aggregato	70	38,39	55	Tipo: 1 (1= n. a crescere; 2= sì/no; 3= n. a diminuire)	
Brisighella				Calcolo dell'aggregato: 5 (4= somma; 5=media)	
Casola V.				Obiettivo dirigenziale: No	
Castello B.					
Faenza					
Riolo T.					
Solarolo					
Unione	70	38,39	55		

Note prev.:

Ultimo dato consuntivo disponibile: 70% - Totale decisioni: 142: ricorsi accolti 43, respinti 99

Note cons.:

Totale decisioni nel 2019 = 99 ricorsi: 38 respinti, 61 accolti

Centro di responsabilità: Mobilità e Decoro urbano

Responsabile: Fallacara Pierluigi

Obiettivo annuale:

Progettazione e revisione della rete urbana del TPL a Faenza

Indicatore annuale:

Numero linee urbane riprogettate (N.)

	Target 2019	Risultato 2019	Perf. 2019	Codice: A.07.01	Ambito: AREA STRATEGICA
Aggregato	3	3	100	Tipo: 1 (1= n. a crescere; 2= sì/no; 3= n. a diminuire)	
Brisighella				Calcolo dell'aggregato: (4= somma; 5=media)	
Casola V.				Obiettivo dirigenziale: No	
Castello B.					
Faenza					
Riolo T.					
Solarolo					
Unione					

Note prev.:

Note cons.:

E' stato predisposto il progetto di massima per la ridefinizione delle linee urbane di Faenza (L.1 e L.2) e per l'attivazione di una nuova navetta elettrica da parcheggio scambiatore per il centro storico. Il progetto è stato trasmesso all'Agenzia Mobilità e al gestore per la progettazione esecutiva e attuazione (PG 2192/19) e sollecitato con PG 7099/19. Purtroppo, per ora il gestore ha attuato solo la linea di navetta

Obiettivo annuale:

Attività di controllo del territorio, a partire dalla zona di Faenza, per la riduzione del fenomeno dell'abbandono di rifiuti, accompagnata da campagne di comunicazione, in accordo con il gestore del servizio rifiuti e con la Polizia Provinciale

Indicatore annuale:

Campagne di controllo l'anno (N.)

	Target 2019	Risultato 2019	Perf. 2019	Codice: A.07.02	Ambito: AREA STRATEGICA
Aggregato	5	5	100	Tipo: 1 (1= n. a crescere; 2= sì/no; 3= n. a diminuire)	
Brisighella				Calcolo dell'aggregato: 4 (4= somma; 5=media)	
Casola V.				Obiettivo dirigenziale: Sì	
Castello B.					
Faenza					
Riolo T.					
Solarolo					
Unione	5	5	100		

Note prev.:

-Per campagna si intende un ciclo di controlli riferiti ad uno specifico sito che presenta criticità consolidate, anche mediante utilizzo di sistemi di foto/videosorveglianza, protratta per almeno 15 giorni consecutivi.

Note cons.:

Obiettivo annuale:

Individuazione di interventi di miglioramento dei percorsi casa-scuola, in ottica di mobilità sostenibile, con il coinvolgimento nella progettazione delle scuole interessate (docenti, alunni, famiglie) e dei residenti

Indicatore annuale:

Plessi scolastici coinvolti (N.)

	Target 2019	Risultato 2019	Perf. 2019	Codice: A.07.07	Ambito: AREA STRATEGICA
Aggregato	4	4	100	Tipo: 1 (1= n. a crescere; 2= sì/no; 3= n. a diminuire)	Calcolo dell'aggregato: (4= somma; 5=media)
Brisighella				Obiettivo dirigenziale: No	
Casola V.					
Castello B.					
Faenza					
Riolo T.					
Solarolo					
Unione					

Note prev.:**Note cons.:**

Interventi e progetti preliminari scaturiti dal Tavolo dei mobility manager scolastici di Faenza: 1) riqualificazione e spostamento attraversamento pedonale scuole elementare S. Rocco (attuato ll.pp.) - 2) chiusura temporanea al mattino di via donatini per aumentare la sicurezza in accesso alla scuola materna Panda (attuato pm/ll.pp.) - 3) attuazione dissuasori al traffico, scuola elementare Gulli (da attuare) - 4) dissuasori su via santa maria dell'angelo e via pascoli per la sicurezza al liceo (da attuare)

Obiettivo annuale:**Indicatore annuale:**

(N. passeggeri trasporto pubblico + passeggeri in macchina per linee gratuite) / Totale km annui percorsi dalle linee urbane

	Target 2019	Risultato 2019	Perf. 2019	Codice: I.11.02.007	Ambito: AREA OPERATIVA - QUALITA'
Aggregato				Tipo: 1 (1= n. a crescere; 2= sì/no; 3= n. a diminuire)	Calcolo dell'aggregato: (4= somma; 5=media)
Brisighella				Obiettivo dirigenziale: No	
Casola V.					
Castello B.					
Faenza					
Riolo T.					
Solarolo					
Unione					

Note prev.:

Target previsionale: Faenza 1,34 - Riolo T. 0,44

1) per passeggeri trasporto pubblico si intendono quelli stimati, in base ai coefficienti regionali applicati ai titoli venduti + i passeggeri conteggiati in macchina per le linee gratuite; si precisa, inoltre, che per i passeggeri della linea Green-Go-Bus, in quanto gratuita le stime sono basate su un conteggio effettuato sui mezzi per una media di 2.300 passeggeri a settimana
2) Si riporta il dato di Faenza e Riolo Terme (2017) gli altri Comuni non hanno linee urbane comunali, ma sono attraversati da linee extraurbane il cui dato non è ricavabile perchè aggregato a livello di bacino provinciale.

3) ultimo dato consuntivo disponibile: Faenza 1,33 - Riolo Terme: 0,44

Note cons.:

dato 2019 non disponibile. Ultimo dato disponibile anno 2018: 1,08 (200.263, Faenza Urb., + 144.084. Faenza GreenGoBus, + 15.860, Riolo Urb / 241.930, Faenza Urb, + 51.227, Faenza greenGoBus, + 40.618, Riolo Urb.)

Settore Lavori pubblici

Settore: Lavori pubblici

Indicatore annuale:

Km di rete stradale oggetto di intervento su totale (%)

	<u>Risultato 2019</u>	Codice: I.13.01.013	Ambito: AREA PARTECIPAZIONE - FUNZIONE LAVORI PUBBLICI
Aggregato	79	Tipo: 1 (1= n. a crescere; 2= sì/no; 3= n. a diminuire)	
Brisighella	79	Calcolo dell'aggregato: 5 (4= somma; 5=media)	
Casola V.	79		
Castello B.	79		
Faenza	79		
Riolo T.	79		
Solarolo	79		
Unione			

Note prev.:

Dato disponibile per ogni Comune, rilevato dal Settore Lavori Pubblici

Note cons.:

La percentuale di intervento è data dalla media della tipologia di interventi che sono stati effettuati sull'intera rete stradale e precisamente: monitoraggio 100% - sfalcio erba 80% - spazzamento neve/spargimento sale 60% - manutenzione ordinaria/straordinaria 85% - segnaletica orizzontale e verticale 70%

Indicatore annuale:

Numero di alberi pubblici presenti sul territorio dell'Unione (N.)

	<u>Risultato 2019</u>	Codice: I.13.01.021	Ambito: AREA PARTECIPAZIONE - FUNZIONE AMBIENTE
Aggregato	33164	Tipo: 1 (1= n. a crescere; 2= sì/no; 3= n. a diminuire)	
Brisighella	1500	Calcolo dell'aggregato: 4 (4= somma; 5=media)	
Casola V.	514		
Castello B.	1604		
Faenza	25000		
Riolo T.	3224		
Solarolo	1322		
Unione			

Note prev.:

Il dato è rilevabile anche a livello di singolo comune. Si tratta degli alberi pubblici comunali, esclusi quelli provinciali

Note cons.:

Indicatore annuale:

Numero di Kilowatt consumati in meno rispetto all'anno precedente grazie a investimenti in risparmio energetico (KW)

	<u>Risultato 2019</u>	Codice: I.13.01.022	Ambito: AREA PARTECIPAZIONE - FUNZIONE ENERGIA
Aggregato	1190124	Tipo: 1 (1= n. a crescere; 2= sì/no; 3= n. a diminuire)	
Brisighella		Calcolo dell'aggregato: (4= somma; 5=media)	
Casola V.			
Castello B.			
Faenza			
Riolo T.			
Solarolo			
Unione			

Note prev.:

Il dato è rilevabile presso il settore lavori pubblici solo con riferimento all'illuminazione pubblica.

Note cons.:

Settore: Lavori Pubblici

Indicatore annuale:

N. procedimenti di esproprio avviati nell'anno

	<u>Risultato 2019</u>	Codice: I.14.01.026	Ambito: AREA PRODOTTI - RELAZIONE AL CONTO
Aggregato	4		

Note prev.:

_Il dato indicato è aggregato a livello di settore di competenza ed è da rilevare cumulativamente per tutti gli enti interessati dall'indicatore

Note cons.:

Indicatore annuale:

N. opere pubbliche realizzate con o senza collaudo effettuato al 31/12

	<u>Risultato 2019</u>	Codice: I.14.01.030	Ambito: AREA PRODOTTI - RELAZIONE AL CONTO
Aggregato	70		

Note prev.:

_Il dato indicato è aggregato a livello di settore di competenza ed è da rilevare cumulativamente per tutti gli enti interessati dall'indicatore

Note cons.:

Indicatore annuale:

N. interventi per prevenire calamità naturali

	<u>Risultato 2019</u>	Codice: I.14.01.031	Ambito: AREA PRODOTTI - RELAZIONE AL CONTO
Aggregato	6		

Note prev.:

_Il dato indicato è aggregato a livello di settore di competenza ed è da rilevare cumulativamente per tutti gli enti interessati dall'indicatore

Note cons.:

Indicatore annuale:

Spesa sostenuta per programmi di prevenzione di calamità naturali

	<u>Risultato 2019</u>	Codice: I.14.01.032	Ambito: AREA PRODOTTI - RELAZIONE AL CONTO
Aggregato	2514826,31		

Note prev.:

_Il dato indicato è aggregato a livello di settore di competenza ed è da rilevare cumulativamente per tutti gli enti interessati dall'indicatore

Note cons.:

Indicatore annuale:

N. interventi a seguito di calamità naturali

	<u>Risultato 2019</u>	Codice: I.14.01.033	Ambito: AREA PRODOTTI - RELAZIONE AL CONTO
Aggregato	18		

Note prev.:

_Il dato indicato è aggregato a livello di settore di competenza ed è da rilevare cumulativamente per tutti gli enti interessati dall'indicatore

Note cons.:

Indicatore annuale:

Spesa sostenuta per interventi a seguito di calamità naturali

	<u>Risultato 2019</u>	Codice: I.14.01.034	Ambito: AREA PRODOTTI - RELAZIONE AL CONTO
Aggregato	329150		

Note prev.:

_Il dato indicato è aggregato a livello di settore di competenza ed è da rilevare cumulativamente per tutti gli enti interessati dall'indicatore

Note cons.:

Indicatore annuale:

N. di impianti depuratori idrici in funzione al 31/12

	<u>Risultato 2019</u>	Codice: I.14.01.038	Ambito: AREA PRODOTTI - RELAZIONE AL CONTO
Aggregato	13		

Note prev.:

_Il dato indicato è aggregato a livello di settore di competenza ed è da rilevare cumulativamente per tutti gli enti interessati dall'indicatore_si considerano in funzione anche quelli temporaneamente fermi per manutenzione ordinaria

Note cons.:

Si precisa che il depuratore di Faenza è conferito in proprietà CON.AMI; il Comune di Solarolo conferisce le proprie acque di scarico al depuratore di Lugo del quale è stato proprietario in quota parte (attualmente la quota del Comune di Solarolo è conferita a CON.AMI)

Centro di responsabilità: Amministrativo, Sostenibilità e Sicurezza sul Lavoro

Responsabile: Donati Massimo

Obiettivo annuale:

Rinnovo e sostituzione dei punti luce di illuminazione pubblica

Indicatore annuale:

Punti luce sostituiti l'anno presso i comuni dell'Unione (n.)

	Target 2019	Risultato 2019	Perf. 2019	Codice: A.07.03	Ambito: AREA STRATEGICA
Aggregato	1350	2480	100	Tipo: 1 (1= n. a crescere; 2= sì/no; 3= n. a diminuire)	Calcolo dell'aggregato: 4 (4= somma; 5=media)
Brisighella				Obiettivo dirigenziale: No	
Casola V.					
Castello B.					
Faenza	1200	2330	100		
Riolo T.					
Solarolo	150	150	100		
Unione					

Note prev.: **Note cons.:**

Obiettivo annuale:

Inizio percorso dell'analisi energetica di edifici pubblici di proprietà comunale presso il territorio dell'Unione della Romagna Faentina

Indicatore annuale:

Analisi energetiche l'anno su edifici pubblici di proprietà comunale presso il territorio dell'Unione della Romagna Faentina (N.)

	Target 2019	Risultato 2019	Perf. 2019	Codice: A.07.04	Ambito: AREA STRATEGICA
Aggregato	3	3	100	Tipo: 1 (1= n. a crescere; 2= sì/no; 3= n. a diminuire)	Calcolo dell'aggregato: 4 (4= somma; 5=media)
Brisighella	1	1	100	Obiettivo dirigenziale: No	
Casola V.					
Castello B.					
Faenza	2	2	100		
Riolo T.					
Solarolo					
Unione					

Note prev.: **Note cons.:**
Brisighella: certificazione energetica scuola media Ugonia -
Faenza: certificazione energetica scuola media Cova Lanzoni e PalazzoLaderchi

Obiettivo annuale:

Appalto unico per tutti gli enti dell'Unione per gestione degli impianti termici pubblici: predisposizione progetto e atti di gara

Indicatore annuale:

Predisposizione progetto e atti di gara per la gestione e manutenzione degli impianti pubblici sul territorio dell'Unione Romagna Faentina (sì/no)

	Target 2019	Risultato 2019	Perf. 2019	Codice: A.08.01	Ambito: AREA STRATEGICA
Aggregato	sì	sì	100	Tipo: 2 (1= n. a crescere; 2= sì/no; 3= n. a diminuire)	Calcolo dell'aggregato: (4= somma; 5=media)
Brisighella				Obiettivo dirigenziale: Sì	
Casola V.					
Castello B.					
Faenza					
Riolo T.					
Solarolo					
Unione	sì	sì	100		

Note prev.:

Documentazione tramite protocollo

Note cons.:

Nota prot. N. 100604 DEL 30/12/2019

Obiettivo annuale:

Predisposizione piano sovracomunale di protezione civile

Indicatore annuale:

Invio con nota protocollo agli Amministratori competenti della proposta di piano sovracomunale di protezione civile (sì/no)

	Target 2019	Risultato 2019	Perf. 2019	Codice: A.10.13	Ambito: AREA STRATEGICA
Aggregato	sì	sì	100	Tipo: 2 (1= n. a crescere; 2= sì/no; 3= n. a diminuire)	Calcolo dell'aggregato: (4= somma; 5=media)
Brisighella				Obiettivo dirigenziale: Sì	
Casola V.					
Castello B.					
Faenza					
Riolo T.					
Solarolo					
Unione	sì	sì	100		

Note prev.:**Note cons.:**

Deliberazione Consiglio Unione N. 21 del 27/03/2019

Obiettivo annuale:

Predisposizione proposta di esternalizzazione di concessione per il recupero delle entrate da canoni di concessione suolo pubblico del Comune di Faenza.

Indicatore annuale:

Invio con nota protocollo agli Amministratori competenti della proposta di esternalizzazione di concessione per il recupero delle entrate da canoni di concessione suolo pubblico del Comune di Faenza (sì/no)

	Target 2019	Risultato 2019	Perf. 2019	Codice: A.10.14	Ambito: AREA STRATEGICA
Aggregato	sì	sì	100	Tipo: 2 (1= n. a crescere; 2= sì/no; 3= n. a diminuire)	Calcolo dell'aggregato: (4= somma; 5=media)
Brisighella				Obiettivo dirigenziale: Sì	
Casola V.					
Castello B.					
Faenza	sì	sì	100		
Riolo T.					
Solarolo					
Unione					

Note prev.:**Note cons.:**

Nota ad Ass. Zivieri prot. N. 100805 del 30/12/2019

Centro di responsabilità: Progettazione Edifici

Responsabile: Coveri Claudio

Obiettivo annuale:

Partecipazione attiva alla progettualità sviluppata in ambito GAL l'Altra Romagna

Indicatore annuale:

Azioni l'anno in ambito GAL (N.)

	Target 2019	Risultato 2019	Perf. 2019	Codice: A.06.05	Ambito: AREA STRATEGICA
Aggregato	2	2	100	Tipo: 1 (1= n. a crescere; 2= sì/no; 3= n. a diminuire)	
Brisighella				Calcolo dell'aggregato: 4 (4= somma; 5=media)	
Casola V.				Obiettivo dirigenziale: No	
Castello B.					
Faenza					
Riolo T.					
Solarolo					
Unione	2	2	100		

Note prev.:

1) positiva conclusione del progetto "a regia" l'Altra Romagna en plen air" con raduno camper nel territorio URF in occasione della manifestazione "Musica nelle aie" 2) ottenimento da parte del GAL della notifica di concessione contributo del progetto GAL 7.4.02 "Strutture per servizi pubblici"

Note cons.:

Obiettivo annuale:

Mappatura della vulnerabilità sismica degli edifici scolastici e strategici di proprietà comunale presso il territorio dell'Unione della Romagna Faentina

Indicatore annuale:

Edifici scolastici e strategici di proprietà comunale mappati l'anno (N.)

	Target 2019	Risultato 2019	Perf. 2019	Codice: A.08.04	Ambito: AREA STRATEGICA
Aggregato	20	21	100	Tipo: 1 (1= n. a crescere; 2= sì/no; 3= n. a diminuire)	
Brisighella	2	1	50	Calcolo dell'aggregato: 4 (4= somma; 5=media)	
Casola V.	1	2	100	Obiettivo dirigenziale: No	
Castello B.	2	2	100		
Faenza	13	14	100		
Riolo T.	1	1	100		
Solarolo	1	1	100		
Unione					

Note prev.:

-Mappatura della vulnerabilità sismica calcolata o stimata con metodi speditivi

Note cons.:

-Si considerano, a questo fine, gli "edifici" come "unità strutturali"

Obiettivo annuale:

Messa in sicurezza anticendio degli edifici scolastici comunali presso il territorio dell'Unione della Romagna Faentina

Indicatore annuale:

Edifici scolastici e strategici di proprietà comunale messi in sicurezza anticendio l'anno (N.)

	Target 2019	Risultato 2019	Perf. 2019	Codice: A.08.05	Ambito: AREA STRATEGICA
Aggregato	9	7	78	Tipo: 1	(1= n. a crescere; 2= sì/no; 3= n. a diminuire)
Brisighella	2	2	100	Calcolo dell'aggregato: 4	(4= somma; 5=media)
Casola V.	1	1	100	Obiettivo dirigenziale: No	
Castello B.	2	0	100		
Faenza	2	2	100		
Riolo T.	1	1	100		
Solarolo	1	1	100		
Unione					

Note prev.:

Ottenimento CPI/scia/attestazione di conformità DM 10.03.1998

Note cons.:

Centro di responsabilità: Progettazione Infrastrutture, Manutenzione Faenza

Responsabile: Selvatici Emilio

Obiettivo annuale:

Esecuzione di azioni finalizzate all'ampliamento della rete ciclopedonale

Indicatore annuale:

Azioni l'anno per l'ampliamento della rete ciclopedonale dell'Unione della Romagna Faentina (N.)

	Target 2019	Risultato 2019	Perf. 2019
Aggregato	7	7	100
Brisighella			
Casola V.			
Castello B.			
Faenza	7	7	100
Riolo T.			
Solarolo			
Unione			

Codice: A.01.05

Ambito: AREA STRATEGICA

Tipo: 1 (1= n. a crescere; 2= sì/no; 3= n. a diminuire)

Calcolo dell'aggregato: 4 (4= somma; 5=media)

Obiettivo dirigenziale: Sì

Note prev.:

Azione si intende: esecuzione lavori, studio di fattibilità approvata dagli organi competenti, progettazione definitiva, collaudo ecc....

Faenza: 1) collaudo pista ciclabile Borgo Tuliero 2) inizio lavori pista via ospitalacci 3) collaudo pista via silvio pellico 4) collaudo pista via cesarolo 5) collaudo pista ciclabile A14 6) progetto esecutivo pista ciclabile Borgo Prati 7) inizio lavori pista ciclabile Ponte delle Grazie

Note cons.:

- 1) Pista ciclabile di Borgo Tuliero inaugurata in data 28.09.19 (collaudo ponte su Rio Tombarelle in data 24.09.19)
- 2) Inizio lavori pista via Ospitalacci - Lavori non iniziati causa rallentamenti nell'acquisizione delle aree oggetto di esproprio
- 3) Collaudo acquisito in data 02.12.2019
- 4) Collaudo acquisito in data 20.11.2019
- 5) Collaudo non acquisito perchè i lavori sono tuttora in corso causa rallentamenti nella stipula del contratto (la ditta non presentava la documentazione necessaria quale cauzione definitiva, assicurazione ecc. e l'ha fatto solo a seguito di diffida di risoluzione del contratto)
- 6) Progetto esecutivo pista ciclabile Borgo Prati in data 04.09.19
- 7) inizio lavori pista ciclabile Ponte delle Grazie in data 11.07.19
- 8) Inizio lavori pista ciclabile Borgo Prati in data 09.12.19 (azione aggiuntiva)
- 9) Collaudo pista ciclabile Ponte delle Grazie in data 20.09.19 (azione aggiuntiva)

Obiettivo annuale:

Predisposizione bozza regolamento di pulizia fossi per la prevenzione rischio meteorologico

Indicatore annuale:

Trasmissione con nota protocollo agli Amministratori competenti bozza regolamento di pulizia fossi entro l'anno (sì/no)

	Target 2019	Risultato 2019	Perf. 2019
Aggregato	sì	sì	100
Brisighella			
Casola V.			
Castello B.			
Faenza			
Riolo T.			
Solarolo			
Unione	sì	sì	100

Codice: A.08.12

Ambito: AREA STRATEGICA

Tipo: 2 (1= n. a crescere; 2= sì/no; 3= n. a diminuire)

Calcolo dell'aggregato: (4= somma; 5=media)

Obiettivo dirigenziale: No

Note prev.:

Note cons.:

Nota a Sindaco Nicolardi prot. N. 100809 del 30/12/2019

Obiettivo annuale:

Verifica di sicurezza periodica di ponti e cavalcavia

Indicatore annuale:

N. ponti oggetto di verifica certificata / Totale ponti di verificare n.123 (%)

	Target 2019	Risultato 2019	Perf. 2019
Aggregato	54	43	80
Brisighella			
Casola V.			
Castello B.			
Faenza			
Riolo T.			
Solarolo			
Unione	54	43	80

Codice: A.08.13

Ambito: AREA STRATEGICA

Tipo: 1 (1= n. a crescere; 2= sì/no; 3= n. a diminuire)

Calcolo dell'aggregato: 5 (4= somma; 5=media)

Obiettivo dirigenziale: No

Note prev.:

Per ponte si intendono ponti e cavalcavia sul territorio dell'Unione Romagna Faentina

Note cons.:

Centro di responsabilità: Ambiente e Manutenzione Verde Faenza

Responsabile: Valtieri Marco

Obiettivo annuale:

Messi in sicurezza dei giochi dei parchi comunali dei Comuni dell'Unione della Romagna Faentina

Indicatore annuale:

Messa in sicurezza del 60% del totale delle attrezzature a gioco dell'unione nei parchi comunali e aree scolastiche comunali (si/no)

	Target 2019	Risultato 2019	Perf. 2019	Codice: A.08.02	Ambito: AREA STRATEGICA
Aggregato	si	si	100	Tipo: 2 (1= n. a crescere; 2= sì/no; 3= n. a diminuire)	Calcolo dell'aggregato: (4= somma; 5=media)
Brisighella				Obiettivo dirigenziale: No	
Casola V.					
Castello B.					
Faenza					
Riolo T.					
Solarolo					
Unione	si	si	100		

Note prev.: **Note cons.:**

Obiettivo annuale:

Messi in sicurezza delle alberature dei Comuni dell'Unione della Romagna Faentina

Indicatore annuale:

Esecuzione degli interventi di abbattimento delle alberature risultate pericolose dall'indagine di stabilità (sì/no)

	Target 2019	Risultato 2019	Perf. 2019	Codice: A.08.03	Ambito: AREA STRATEGICA
Aggregato	si	si	100	Tipo: 2 (1= n. a crescere; 2= sì/no; 3= n. a diminuire)	Calcolo dell'aggregato: (4= somma; 5=media)
Brisighella				Obiettivo dirigenziale: No	
Casola V.					
Castello B.					
Faenza					
Riolo T.					
Solarolo					
Unione	si	si	100		

Note prev.: **Note cons.:**

Centro di responsabilità: Ufficio di supporto (LL.PP.)

Responsabile: Barchi Patrizia

Obiettivo annuale:

Esecuzione di azioni finalizzate alle opere pubbliche

Indicatore annuale:

Azioni l'anno per le opere pubbliche dell'Unione della Romagna Faentina (N.)

	Target 2019	Risultato 2019	Perf. 2019
Aggregato	6	6	100
Brisighella	1	1	100
Casola V.	1	1	100
Castello B.	1	1	100
Faenza	3	3	100
Riolo T.			
Solarolo			
Unione			

Codice: A.08.09

Ambito: AREA STRATEGICA

Tipo: 1 (1= n. a crescere; 2= sì/no; 3= n. a diminuire)

Calcolo dell'aggregato: 4 (4= somma; 5=media)

Obiettivo dirigenziale: No

Note prev.:

- Azione si intende: esecuzione lavori, studio di fattibilità approvata dagli organi competenti, progettazione definitiva, collaudo ecc....

Brisighella: Teatro Pedrini: approvazione progetto definitivo

Casola Valsenio: Impianto sportivo Furina approvazione progetto definitivo

Castel Bolognese: Opera non di competenza comunale:

Circonvallazione di Castel Bolognese: approvazione progetto esecutivo

Faenza: 1) fine lavori 2° stralcio di riqualificazione Palazzo

podestà 2) fine lavori 1° stralcio riadeguamento circonvallazione

3) Palabubani completamento opere di adeguamento

Note cons.:

Brisighella: approvato progetto definitivo Teatro Pedrini

Casola Valsenio: approvato progetto definitivo impianto sportivo

Castel Bolognese: approvato progetto definitivo ristrutturazione e messa in sicurezza strade e piazze comunali (azione aggiuntiva)

Faenza - completamento opere di adeguamento Palabubani (inaugurazione il 4 gennaio 2020)

Faenza - approvazione progetto esecutivo "Consolidamento ponti 2019 - Ponte Rosso" (azione aggiuntiva)

Faenza - approvazione progetto definitivo "Restauro Palazzo Laderchi" (azione aggiuntiva)

Castel Bolognese - opera non di competenza comunale - ANAS ha inviato progetto definitivo - progetto esecutivo non approvato

Faenza - fine lavori 2° stralcio riqualificazione Palazzo Podestà in corso (l'Amministrazione ha chiesto di non avviare i lavori nel periodo estivo per non danneggiare gli esercenti delle attività stagionali del centro storico) - lavori non terminati

Faenza - fine lavori 1° stralcio riadeguamento circonvallazione (lavori iniziati in data 18.11.19 per rallentamenti nella procedura di aggiudicazione/stipula del contratto) - lavori non terminati

Obiettivo annuale:

Indicatore annuale:

Segnalazioni dei cittadini in materia di lavori pubblici: segnalazioni chiuse entro 30 giorni sul sito "Comuni-chiamo" (%)

	Target 2019	Risultato 2019	Perf. 2019
Aggregato	85	86,16	100
Brisighella			
Casola V.			
Castello B.			
Faenza			
Riolo T.			
Solarolo			
Unione	85	86,16	100

Codice: I.11.02.004

Ambito: AREA OPERATIVA - QUALITA'

Tipo: 1 (1= n. a crescere; 2= sì/no; 3= n. a diminuire)

Calcolo dell'aggregato: 5 (4= somma; 5=media)

Obiettivo dirigenziale: No

Note prev.:

Note cons.:

Obiettivo annuale:

Indicatore annuale:

Manutenzione delle strade: ordini di lavoro assegnati in rapporto al n. di ordini di lavoro chiusi (%)

	Target 2019	Risultato 2019	Perf. 2019	Codice: I.11.02.008	Ambito: AREA OPERATIVA - QUALITA'
Aggregato	85	92	100	Tipo: 1 (1= n. a crescere; 2= sì/no; 3= n. a diminuire)	
Brisighella				Calcolo dell'aggregato: 5 (4= somma; 5=media)	
Casola V.				Obiettivo dirigenziale: No	
Castello B.					
Faenza					
Riolo T.					
Solarolo					
Unione	85	92	100		

Note prev.:

Note cons.:

Settore
Demografia, Relazioni con il
pubblico e Innovazione tecnologica

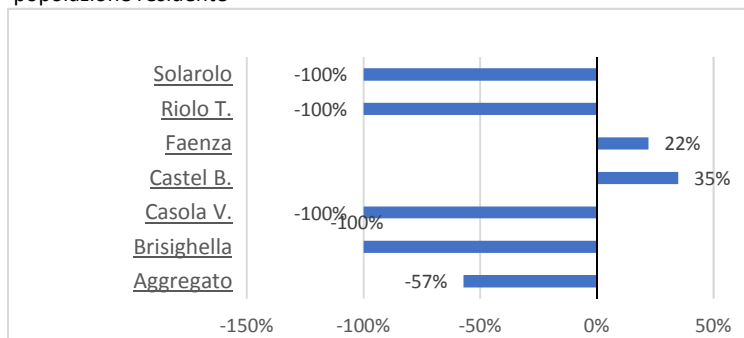
Settore: Demografia, Relazioni con il pubblico e Innovazione tecnologica - Indicatori di benchmarking

Indicatore annuale:

Popolazione coperta con banda ultralarga ad almeno 30 Mbps in percentuale sulla popolazione residente

Codice: A.91.01.010

Bes



	<u>Dato</u>	<u>Confronto</u>
Aggregato	16,83	
Brisighella	-	
Casola V.	-	
Castel B.	53,00	
Faenza	48,00	39,30
Riolo T.	-	
Solarolo	-	
Unione		

Note:

Dati SmartER - media regione emilia romagna 39,3 - media nazionale 36,8

Settore: Demografia, Relazioni con il pubblico e Innovazione tecnologica

Indicatore annuale:

Numero degli iscritti nell'anagrafe del comune, per nascita, nell'anno di riferimento, nati a Faenza /
Totale degli iscritti nell'anagrafe del comune, per nascita, nell'anno di riferimento (ovunque siano nati) (%)

	<u>Risultato 2019</u>	Codice: I.13.01.010	Ambito: AREA PARTECIPAZIONE - FUNZIONE ANAGRAFE
Aggregato	49,31	Tipo: 1	(1= n. a crescere; 2= sì/no; 3= n. a diminuire)
Brisighella		Calcolo dell'aggregato:	5 (4= somma; 5=media)
Casola V.			
Castello B.			
Faenza	49,31		
Riolo T.			
Solarolo			
Unione			
Note prev.:			Note cons.:

Indicatore annuale:

Tempi di attesa medi agli sportelli polifunzionali

	<u>Risultato 2019</u>	Codice: I.13.01.011	Ambito: AREA PARTECIPAZIONE - FUNZIONE SPORTELLO POLIFUNZIONALE
Aggregato	6,63	Tipo: 1	(1= n. a crescere; 2= sì/no; 3= n. a diminuire)
Brisighella		Calcolo dell'aggregato:	5 (4= somma; 5=media)
Casola V.	6,58		
Castello B.	6		
Faenza	9,93		
Riolo T.	6,35		
Solarolo	4,27		
Unione			
Note prev.:			Note cons.: Casola Valsenio 6'35" - Castel Bolognese 6'00" - Faenza 9'56" - Riolo Terme 6'21" - Solarolo 4'16" A Brisighella non è ancora stato attivato l'eliminacode.

Settore: Demografia, Relazioni con il pubblico e Innovazione tecnologica

Indicatore annuale:

Accertamenti anagrafici istruiti (N.)

Ambito: AREA OPERATIVA - SERVIZI ISTITUZIONALI (SERIE STORICA) - Il livello atteso 2019 non è presente perché l'indicatore è inserito ai fini statistici, per valutare serie storica

	<u>Risultato 2019</u>	Codice: I.11.01.0181
Aggregato	839	
Brisighella		Calcolo dell'aggregato: 4 (4= somma; 5=media)
Casola V.		
Castello B.	25	
Faenza	790	
Riolo T.		
Solarolo	24	
Unione		

Note prev.:

Dato consuntivo 2017 Faenza 887 Castel. B 530 Solarolo 158

Note cons.:

Indicatore annuale:

Accertamenti anagrafici istruiti (N.)

Ambito: AREA OPERATIVA - SERVIZI ISTITUZIONALI (SERIE STORICA) - Il livello atteso 2019 non è presente perché l'indicatore è inserito ai fini statistici, per valutare serie storica

	<u>Risultato 2019</u>	Codice: I.11.01.0182
Aggregato	850	
Brisighella	345	Calcolo dell'aggregato: 4 (4= somma; 5=media)
Casola V.	193	
Castello B.		
Faenza		
Riolo T.	312	
Solarolo		
Unione		

Note prev.:

Dato consuntivo 2017 Brisighella 308 Casola V. 246 Riolo T. 286

Note cons.:

Indicatore annuale:

Fotocopie per utenti

Ambito: AREA OPERATIVA - SERVIZI ISTITUZIONALI (SERIE STORICA) - Il livello atteso 2019 non è presente perché l'indicatore è inserito ai fini statistici, per valutare serie storica

	<u>Risultato 2019</u>	Codice: I.11.01.0191
Aggregato	0	
Brisighella		Calcolo dell'aggregato: 4 (4= somma; 5=media)
Casola V.		
Castello B.		
Faenza		
Riolo T.		
Solarolo		
Unione		

Note prev.:

Dato consuntivo 2017 Faenza Castel. B. Solarolo 938

Note cons.:

Indicatore annuale:

Fotocopie per utenti

Ambito: AREA OPERATIVA - SERVIZI ISTITUZIONALI (SERIE STORICA) - Il livello atteso 2019 non è presente perché l'indicatore è inserito ai fini statistici, per valutare serie storica

	<u>Risultato 2019</u>	Codice: I.11.01.0192
Aggregato	331	
Brisighella		Calcolo dell'aggregato: 4 (4= somma; 5=media)
Casola V.	152	
Castello B.		
Faenza		
Riolo T.	179	
Solarolo		
Unione		

Note prev.:

Dato consuntivo 2017 Brisighella 300 Casola V. 320 Riolo T. 211

Note cons.:**Indicatore annuale:**

N. carte d'identità rilasciate, inclusi i rinnovi

Ambito: AREA OPERATIVA - SERVIZI ISTITUZIONALI (SERIE STORICA) - Il livello atteso 2019 non è presente perché l'indicatore è inserito ai fini statistici, per valutare serie storica

	<u>Risultato 2019</u>	Codice: I.11.01.0201
Aggregato	8889	
Brisighella		Calcolo dell'aggregato: 4 (4= somma; 5=media)
Casola V.		
Castello B.	1066	
Faenza	7289	
Riolo T.		
Solarolo	534	
Unione		

Note prev.:

Dato consuntivo 2017 Faenza 6694 Castel. B 1325 Solarolo 482

Note cons.:**Indicatore annuale:**

N. carte d'identità rilasciate, inclusi i rinnovi

Ambito: AREA OPERATIVA - SERVIZI ISTITUZIONALI (SERIE STORICA) - Il livello atteso 2019 non è presente perché l'indicatore è inserito ai fini statistici, per valutare serie storica

	<u>Risultato 2019</u>	Codice: I.11.01.0202
Aggregato	1854	
Brisighella	857	Calcolo dell'aggregato: 4 (4= somma; 5=media)
Casola V.	306	
Castello B.		
Faenza		
Riolo T.	691	
Solarolo		
Unione		

Note prev.:

Dato consuntivo 2017 Brisighella 868 Casola V. 343 Riolo T. 645

Note cons.:

Indicatore annuale:

Pratiche di iscrizione anagrafica ricevute (N.)

Ambito: AREA OPERATIVA - SERVIZI ISTITUZIONALI (SERIE STORICA) - Il livello atteso 2019 non è presente perché l'indicatore è inserito ai fini statistici, per valutare serie storica

	<u>Risultato 2019</u>	Codice: I.11.01.0211
Aggregato	1684	
Brisighella		Calcolo dell'aggregato: 4 (4= somma; 5=media)
Casola V.		
Castello B.	257	
Faenza	1301	
Riolo T.		
Solarolo	126	
Unione		

Note prev.:

Dato consuntivo 2017 Faenza 1246 Castel. B 253 Solarolo 128

Note cons.:**Indicatore annuale:**

Pratiche di iscrizione anagrafica ricevute (N.)

Ambito: AREA OPERATIVA - SERVIZI ISTITUZIONALI (SERIE STORICA) - Il livello atteso 2019 non è presente perché l'indicatore è inserito ai fini statistici, per valutare serie storica

	<u>Risultato 2019</u>	Codice: I.11.01.0212
Aggregato	378	
Brisighella	181	Calcolo dell'aggregato: 4 (4= somma; 5=media)
Casola V.	54	
Castello B.		
Faenza		
Riolo T.	143	
Solarolo		
Unione		

Note prev.:

Dato consuntivo 2017 Brisighella 139 Casola V. 80 Riolo T. 141

Note cons.:**Indicatore annuale:**

Pratiche di cancellazione anagrafica ricevute (N.)

Ambito: AREA OPERATIVA - SERVIZI ISTITUZIONALI (SERIE STORICA) - Il livello atteso 2019 non è presente perché l'indicatore è inserito ai fini statistici, per valutare serie storica

	<u>Risultato 2019</u>	Codice: I.11.01.0221
Aggregato	1294	
Brisighella		Calcolo dell'aggregato: 4 (4= somma; 5=media)
Casola V.		
Castello B.	241	
Faenza	956	
Riolo T.		
Solarolo	97	
Unione		

Note prev.:

Dato consuntivo 2017 Faenza 982 Castel. B 216 Solarolo 105

Note cons.:

Indicatore annuale:

Pratiche di cancellazione anagrafica ricevute (N.)

Ambito: AREA OPERATIVA - SERVIZI ISTITUZIONALI (SERIE STORICA) - Il livello atteso 2019 non è presente perché l'indicatore è inserito ai fini statistici, per valutare serie storica

	<u>Risultato 2019</u>	Codice: I.11.01.0222
Aggregato	405	
Brisighella	209	Calcolo dell'aggregato: 4 (4= somma; 5=media)
Casola V.	60	
Castello B. Faenza		
Riolo T.	136	
Solarolo		
Unione		

Note prev.:

Dato consuntivo 2017 Brisighella 137 Casola V. 109 Riolo T. 103

Note cons.:**Indicatore annuale:**

Pratiche di cambiamento di abitazione ricevute (N.)

Ambito: AREA OPERATIVA - SERVIZI ISTITUZIONALI (SERIE STORICA) - Il livello atteso 2019 non è presente perché l'indicatore è inserito ai fini statistici, per valutare serie storica

	<u>Risultato 2019</u>	Codice: I.11.01.0231
Aggregato	2040	
Brisighella		Calcolo dell'aggregato: 4 (4= somma; 5=media)
Casola V.		
Castello B. Faenza	164	
Riolo T.	1808	
Solarolo	68	
Unione		

Note prev.:

Dato consuntivo 2017 Faenza 1702 Castel. B 201 Solarolo 59

Note cons.:**Indicatore annuale:**

Pratiche di cambiamento di abitazione ricevute (N.)

Ambito: AREA OPERATIVA - SERVIZI ISTITUZIONALI (SERIE STORICA) - Il livello atteso 2019 non è presente perché l'indicatore è inserito ai fini statistici, per valutare serie storica

	<u>Risultato 2019</u>	Codice: I.11.01.0232
Aggregato	268	
Brisighella	114	Calcolo dell'aggregato: 4 (4= somma; 5=media)
Casola V.	47	
Castello B. Faenza		
Riolo T.	107	
Solarolo		
Unione		

Note prev.:

Dato consuntivo 2017 Brisighella 124 Casola V. 66 Riolo T. 115

Note cons.:

Indicatore annuale:

Informative anagrafiche rilasciate alle pubbliche amministrazioni (N.)

Ambito: AREA OPERATIVA - SERVIZI ISTITUZIONALI (SERIE STORICA) - Il livello atteso 2019 non è presente perché l'indicatore è inserito ai fini statistici, per valutare serie storica

	<u>Risultato 2019</u>	Codice: I.11.01.0241
Aggregato	3384	
Brisighella		Calcolo dell'aggregato: 4 (4= somma; 5=media)
Casola V.		
Castello B.	406	
Faenza	2826	
Riolo T.		
Solarolo	152	
Unione		

Note prev.:

Dato consuntivo 2017 Faenza 3012 Castel. B 530 Solarolo 1134

Note cons.:**Indicatore annuale:**

Informative anagrafiche rilasciate alle pubbliche amministrazioni (N.)

Ambito: AREA OPERATIVA - SERVIZI ISTITUZIONALI (SERIE STORICA) - Il livello atteso 2019 non è presente perché l'indicatore è inserito ai fini statistici, per valutare serie storica

	<u>Risultato 2019</u>	Codice: I.11.01.0242
Aggregato	1735	
Brisighella	873	Calcolo dell'aggregato: 4 (4= somma; 5=media)
Casola V.	212	
Castello B.		
Faenza		
Riolo T.	650	
Solarolo		
Unione		

Note prev.:

Dato consuntivo 2017 Brisighella 1700 Casola V. 1150 Riolo T. 625

Note cons.:**Indicatore annuale:**

Pratiche di iscrizione/ cancellazione/ aggiornamento AIRE (N.)

Ambito: AREA OPERATIVA - SERVIZI ISTITUZIONALI (SERIE STORICA) - Il livello atteso 2019 non è presente perché l'indicatore è inserito ai fini statistici, per valutare serie storica

	<u>Risultato 2019</u>	Codice: I.11.01.0251
Aggregato	382	
Brisighella		Calcolo dell'aggregato: 4 (4= somma; 5=media)
Casola V.		
Castello B.	15	
Faenza	356	
Riolo T.		
Solarolo	11	
Unione		

Note prev.:

Dato consuntivo 2017 Faenza 290 Castel. B 39 Solarolo 15

Note cons.:

Indicatore annuale:

Pratiche di iscrizione/ cancellazione/ aggiornamento AIRE (N.)

Ambito: AREA OPERATIVA - SERVIZI ISTITUZIONALI (SERIE STORICA) - Il livello atteso 2019 non è presente perché l'indicatore è inserito ai fini statistici, per valutare serie storica

	<u>Risultato 2019</u>	Codice: I.11.01.0252
Aggregato	102	
Brisighella	70	Calcolo dell'aggregato: 4 (4= somma; 5=media)
Casola V.	14	
Castello B. Faenza		
Riolo T.	18	
Solarolo		
Unione		

Note prev.:

Dato consuntivo 2017 Brisighella 40 Casola V. 9 Riolo T. 41

Note cons.:**Indicatore annuale:**

N. indagini realizzate / N. indagini richieste dall'Istat x 100 (%)-statistica

Ambito: AREA OPERATIVA - SERVIZI ISTITUZIONALI (SERIE STORICA) - Il livello atteso 2019 non è presente perché l'indicatore è inserito ai fini statistici, per valutare serie storica

	<u>Risultato 2019</u>	Codice: I.11.01.026
Aggregato	100	
Brisighella	100	Calcolo dell'aggregato: 5 (4= somma; 5=media)
Casola V.		
Castello B. Faenza	100	
Riolo T.	100	
Solarolo		
Unione		

Note prev.:

Dato consuntivo 2017: 100

Note cons.:

Le indagini realizzate nel 2019 sono state 6 su 6 richieste dall'Istat = 100% - URF

Le indagini realizzate nel 2019 sono state 3 su 3 richieste dall'Istat = 100% - Comune di Faenza

Le indagini realizzate nel 2019 sono state 1 su 1 richieste dall'Istat = 100% - Comune di Brisighella

Le indagini realizzate nel 2019 sono state 1 su 1 richieste dall'Istat = 100% - Comune di Castel Bolognese

Le indagini realizzate nel 2019 sono state 1 su 1 richieste dall'Istat = 100% - Comune di Riolo Terme

Nessuna indagine è stata effettuata per il Comune di Casola Valsenio.

La 6 indagini sono state le seguenti:

- indagine campionaria Istat "Aspetti della vita quotidiana" per il Comune di Faenza

- indagine campionaria Istat sulla salute per il Comune di Faenza

- censimento permanente Istat sulla popolazione e sulle abitazioni per il Comune di Faenza

- censimento permanente Istat sulla popolazione e sulle abitazioni per il Comune di Brisighella

- censimento permanente Istat sulla popolazione e sulle abitazioni per il Comune di Castel Bolognese

- indagine campionaria Istat "Aspetti della vita quotidiana" per il Comune di Riolo Terme

Indicatore annuale:

Certificati anagrafici rilasciati (N.)

Ambito: AREA OPERATIVA - SERVIZI ISTITUZIONALI (SERIE STORICA) - Il livello atteso 2019 non è presente perché l'indicatore è inserito ai fini statistici, per valutare serie storica

	<u>Risultato 2019</u>	Codice: I.11.01.0271
Aggregato	16329	
Brisighella		Calcolo dell'aggregato: 4 (4= somma; 5=media)
Casola V.		
Castello B.	2594	
Faenza	10400	
Riolo T.		
Solarolo	3335	
Unione		

Note prev.:

Dato consuntivo 2017 Faenza 4782 Castel. B 2348 Solarolo 1340

Note cons.:**Indicatore annuale:**

Certificati anagrafici rilasciati (N.)

Ambito: AREA OPERATIVA - SERVIZI ISTITUZIONALI (SERIE STORICA) - Il livello atteso 2019 non è presente perché l'indicatore è inserito ai fini statistici, per valutare serie storica

	<u>Risultato 2019</u>	Codice: I.11.01.0272
Aggregato	3675	
Brisighella	1006	Calcolo dell'aggregato: 4 (4= somma; 5=media)
Casola V.	716	
Castello B.		
Faenza		
Riolo T.	1953	
Solarolo		
Unione		

Note prev.:

Dato consuntivo 2017 Brisighella 1624 Casola V. 193 Riolo T. 3800

Note cons.:**Indicatore annuale:**

N. contratti di acquisto stipulati (in forma pubblica ed in altre forme) del Servizio Elettorale e Stato civile (Faenza)

Ambito: AREA OPERATIVA - SERVIZI ISTITUZIONALI (SERIE STORICA) - Il livello atteso 2019 non è presente perché l'indicatore è inserito ai fini statistici, per valutare serie storica

	<u>Risultato 2019</u>	Codice: I.11.01.028
Aggregato	16	
Brisighella		Calcolo dell'aggregato: 4 (4= somma; 5=media)
Casola V.		
Castello B.		
Faenza	16	
Riolo T.		
Solarolo		
Unione		

Note prev.:

Dato consuntivo 2017: 4

Note cons.:

Indicatore annuale:

Autenticazioni di firme e copie effettuate (N.)

Ambito: AREA OPERATIVA - SERVIZI ISTITUZIONALI (SERIE STORICA) - Il livello atteso 2019 non è presente perché l'indicatore è inserito ai fini statistici, per valutare serie storica

	<u>Risultato 2019</u>	Codice: I.11.01.0291		
Aggregato	2585			
Brisighella		Calcolo dell'aggregato:	4	(4= somma; 5=media)
Casola V.				
Castello B.	338			
Faenza	2160			
Riolo T.				
Solarolo	87			
Unione				

Note prev.:

Dato consuntivo 2017 Faenza 2235 Castel. B 266 Solarolo 138

Note cons.:**Indicatore annuale:**

Autenticazioni di firme e copie effettuate (N.)

Ambito: AREA OPERATIVA - SERVIZI ISTITUZIONALI (SERIE STORICA) - Il livello atteso 2019 non è presente perché l'indicatore è inserito ai fini statistici, per valutare serie storica

	<u>Risultato 2019</u>	Codice: I.11.01.0292		
Aggregato	386			
Brisighella	219	Calcolo dell'aggregato:	4	(4= somma; 5=media)
Casola V.	56			
Castello B.				
Faenza				
Riolo T.	111			
Solarolo				
Unione				

Note prev.:

Dato consuntivo 2017 Brisighella 192 Casola V. 89 Riolo T. 108

Note cons.:**Indicatore annuale:**

Autenticazioni di firme per alienazione beni mobili registrati (N.)

Ambito: AREA OPERATIVA - SERVIZI ISTITUZIONALI (SERIE STORICA) - Il livello atteso 2019 non è presente perché l'indicatore è inserito ai fini statistici, per valutare serie storica

	<u>Risultato 2019</u>	Codice: I.11.01.0301		
Aggregato	166			
Brisighella		Calcolo dell'aggregato:	4	(4= somma; 5=media)
Casola V.				
Castello B.	21			
Faenza	130			
Riolo T.				
Solarolo	15			
Unione				

Note prev.:

Dato consuntivo 2017 Faenza 268 Castel. B 45 Solarolo 32

Note cons.:

Indicatore annuale:

Autenticazioni di firme per alienazione beni mobili registrati (N.)

Ambito: AREA OPERATIVA - SERVIZI ISTITUZIONALI (SERIE STORICA) - Il livello atteso 2019 non è presente perché l'indicatore è inserito ai fini statistici, per valutare serie storica

	<u>Risultato 2019</u>	Codice: I.11.01.0302		
Aggregato	63			
Brisighella	22	Calcolo dell'aggregato: 4 (4= somma; 5=media)		
Casola V.	22			
Castello B.				
Faenza				
Riolo T.	19			
Solarolo				
Unione				

Note prev.:

Dato consuntivo 2017 Brisighella 54 Casola V. 28 Riolo T. 29

Note cons.:**Indicatore annuale:**

Attestazioni di soggiorno rilasciate ai cittadini comunitari (N.)

Ambito: AREA OPERATIVA - SERVIZI ISTITUZIONALI (SERIE STORICA) - Il livello atteso 2019 non è presente perché l'indicatore è inserito ai fini statistici, per valutare serie storica

	<u>Risultato 2019</u>	Codice: I.11.01.0311		
Aggregato	105			
Brisighella		Calcolo dell'aggregato: 4 (4= somma; 5=media)		
Casola V.				
Castello B.	14			
Faenza	84			
Riolo T.				
Solarolo	7			
Unione				

Note prev.:

Dato consuntivo 2017 Faenza 173 Castel. B 37 Solarolo 13

Note cons.:**Indicatore annuale:**

Attestazioni di soggiorno rilasciate ai cittadini comunitari (N.)

Ambito: AREA OPERATIVA - SERVIZI ISTITUZIONALI (SERIE STORICA) - Il livello atteso 2019 non è presente perché l'indicatore è inserito ai fini statistici, per valutare serie storica

	<u>Risultato 2019</u>	Codice: I.11.01.0312		
Aggregato	48			
Brisighella	16	Calcolo dell'aggregato: 4 (4= somma; 5=media)		
Casola V.	2			
Castello B.				
Faenza				
Riolo T.	30			
Solarolo				
Unione				

Note prev.:

Dato consuntivo 2017 Brisighella 24 Casola V. 7 Riolo. T. 25

Note cons.:

Indicatore annuale:

N. contratti di acquisto stipulati (in forma pubblica ed in altre forme) dei servizi demografici

Ambito: AREA OPERATIVA - SERVIZI ISTITUZIONALI (SERIE STORICA) - Il livello atteso 2019 non è presente perché l'indicatore è inserito ai fini statistici, per valutare serie storica

	<u>Risultato 2019</u>	Codice: I.11.01.0321		
Aggregato	14			
Brisighella		Calcolo dell'aggregato:	4	(4= somma; 5=media)
Casola V.				
Castello B.	4			
Faenza	6			
Riolo T.				
Solarolo	4			
Unione				

Note prev.:

Dato consuntivo 2017 complessivo: 11.

Note cons.:**Indicatore annuale:**

N. contratti di acquisto stipulati (in forma pubblica ed in altre forme) dei servizi demografici

Ambito: AREA OPERATIVA - SERVIZI ISTITUZIONALI (SERIE STORICA) - Il livello atteso 2019 non è presente perché l'indicatore è inserito ai fini statistici, per valutare serie storica

	<u>Risultato 2019</u>	Codice: I.11.01.0322		
Aggregato	32			
Brisighella	11	Calcolo dell'aggregato:	4	(4= somma; 5=media)
Casola V.	11			
Castello B.				
Faenza				
Riolo T.	10			
Solarolo				
Unione				

Note prev.:

Dato consuntivo 2017 complessivo: 10.

Note cons.:**Indicatore annuale:**

N. eventi registrati nei registri di stato civile

Ambito: AREA OPERATIVA - SERVIZI ISTITUZIONALI (SERIE STORICA) - Il livello atteso 2019 non è presente perché l'indicatore è inserito ai fini statistici, per valutare serie storica

	<u>Risultato 2019</u>	Codice: I.11.01.033		
Aggregato	3800			
Brisighella	380	Calcolo dell'aggregato:	4	(4= somma; 5=media)
Casola V.	111			
Castello B.	310			
Faenza	2664			
Riolo T.	211			
Solarolo	124			
Unione				

Note prev.:Dato consuntivo 2017 Faenza 2985 Brisighella 190 Casola V.
104 Castel B. 406 Riolo T. 263 Solarolo 128**Note cons.:**

Indicatore annuale:

Pratiche anagrafe canina (N.)

Ambito: AREA OPERATIVA - SERVIZI ISTITUZIONALI (SERIE STORICA) - Il livello atteso 2019 non è presente perché l'indicatore è inserito ai fini statistici, per valutare serie storica

	<u>Risultato 2019</u>	Codice: I.11.01.0341
Aggregato	2708	
Brisighella		Calcolo dell'aggregato: 4 (4= somma; 5=media)
Casola V.		
Castello B.	221	
Faenza	1978	
Riolo T.		
Solarolo	509	
Unione		

Note prev.:

Dato consuntivo 2017 Faenza 2158 Castel. B 259 Solarolo 1000

Note cons.:**Indicatore annuale:**

Pratiche anagrafe canina (N.)

Ambito: AREA OPERATIVA - SERVIZI ISTITUZIONALI (SERIE STORICA) - Il livello atteso 2019 non è presente perché l'indicatore è inserito ai fini statistici, per valutare serie storica

	<u>Risultato 2019</u>	Codice: I.11.01.0342
Aggregato	1153	
Brisighella	349	Calcolo dell'aggregato: 4 (4= somma; 5=media)
Casola V.	438	
Castello B.		
Faenza		
Riolo T.	366	
Solarolo		
Unione		

Note prev.:

Dato consuntivo 2017 Brisighella 80 Casola V. 415 Riolo T. 764

Note cons.:**Indicatore annuale:**

N. sezioni elettorali allestite nell'anno presso il Comune di Faenza

Ambito: AREA OPERATIVA - SERVIZI ISTITUZIONALI (SERIE STORICA) - Il livello atteso 2019 non è presente perché l'indicatore è inserito ai fini statistici, per valutare serie storica

	<u>Risultato 2019</u>	Codice: I.11.01.036
Aggregato	57	
Brisighella		Calcolo dell'aggregato: 4 (4= somma; 5=media)
Casola V.		
Castello B.		
Faenza	57	
Riolo T.		
Solarolo		
Unione		

Note prev.:

Faenza: 0

Note cons.:

Indicatore annuale:

Chiavi bici pubbliche cedute (N.) presso il Comune di Faenza

Ambito: AREA OPERATIVA - SERVIZI ISTITUZIONALI (SERIE STORICA) - Il livello atteso 2019 non è presente perché l'indicatore è inserito ai fini statistici, per valutare serie storica

	<u>Risultato 2019</u>	Codice: I.11.01.037
Aggregato	31	
Brisighella		Calcolo dell'aggregato: 4 (4= somma; 5=media)
Casola V.		
Castello B.		
Faenza	31	
Riolo T.		
Solarolo		
Unione		

Note prev.:

Dato consuntivo 2017 Faenza: 69

Note cons.:**Indicatore annuale:**

Anagrafe canina: Microchip rilasciati (N.)

Ambito: AREA OPERATIVA - SERVIZI ISTITUZIONALI (SERIE STORICA) - Il livello atteso 2019 non è presente perché l'indicatore è inserito ai fini statistici, per valutare serie storica

	<u>Risultato 2019</u>	Codice: I.11.01.0381
Aggregato	90	
Brisighella		Calcolo dell'aggregato: 4 (4= somma; 5=media)
Casola V.		
Castello B.	4	
Faenza	72	
Riolo T.		
Solarolo	14	
Unione		

Note prev.:

Dato consuntivo 2017 Faenza 146 Castel B. 49 Solarolo 447

Note cons.:**Indicatore annuale:**

Anagrafe canina: Microchip rilasciati (N.)

Ambito: AREA OPERATIVA - SERVIZI ISTITUZIONALI (SERIE STORICA) - Il livello atteso 2019 non è presente perché l'indicatore è inserito ai fini statistici, per valutare serie storica

	<u>Risultato 2019</u>	Codice: I.11.01.0382
Aggregato	182	
Brisighella	125	Calcolo dell'aggregato: 4 (4= somma; 5=media)
Casola V.	26	
Castello B.		
Faenza		
Riolo T.	31	
Solarolo		
Unione		

Note prev.:

Dato consuntivo 2017 Brisighella 2 Casola V. 21 Riolo T. 59

Note cons.:

Indicatore annuale:

Modelli 730 e UNICO – rilasciati

Ambito: AREA OPERATIVA - SERVIZI ISTITUZIONALI (SERIE STORICA) - Il livello atteso 2019 non è presente perché l'indicatore è inserito ai fini statistici, per valutare serie storica

	<u>Risultato 2019</u>	Codice: I.11.01.0391
Aggregato	1560	
Brisighella		Calcolo dell'aggregato: 4 (4= somma; 5=media)
Casola V.		
Castello B.	780	
Faenza	780	
Riolo T.		
Solarolo		
Unione		

Note prev.:

Dato consuntivo 2017 Faenza 1360 Castel B. 500 Solarolo 50

Note cons.:**Indicatore annuale:**

Modelli 730 e UNICO – rilasciati

Ambito: AREA OPERATIVA - SERVIZI ISTITUZIONALI (SERIE STORICA) - Il livello atteso 2019 non è presente perché l'indicatore è inserito ai fini statistici, per valutare serie storica

	<u>Risultato 2019</u>	Codice: I.11.01.0392
Aggregato	355	
Brisighella	180	Calcolo dell'aggregato: 4 (4= somma; 5=media)
Casola V.	60	
Castello B.		
Faenza		
Riolo T.	115	
Solarolo		
Unione		

Note prev.:

Dato consuntivo 2017 Brisighella 200 Casola V. 48 Riolo T. 100

Note cons.:**Indicatore annuale:**

Variazioni anagrafiche (N.)

Ambito: AREA OPERATIVA - SERVIZI ISTITUZIONALI (SERIE STORICA) - Il livello atteso 2019 non è presente perché l'indicatore è inserito ai fini statistici, per valutare serie storica

	<u>Risultato 2019</u>	Codice: I.11.01.0401
Aggregato	11214	
Brisighella		Calcolo dell'aggregato: 4 (4= somma; 5=media)
Casola V.		
Castello B.	1298	
Faenza	9096	
Riolo T.		
Solarolo	820	
Unione		

Note prev.:

Dato consuntivo 2017 Faenza 9468 Castel B. 1360 Solarolo 87

Note cons.:

Indicatore annuale:

Variazioni anagrafiche (N.)

Ambito: AREA OPERATIVA - SERVIZI ISTITUZIONALI (SERIE STORICA) - Il livello atteso 2019 non è presente perché l'indicatore è inserito ai fini statistici, per valutare serie storica

	<u>Risultato 2019</u>	Codice: I.11.01.0402
Aggregato	985	
Brisighella	784	Calcolo dell'aggregato: 4 (4= somma; 5=media)
Casola V.	68	
Castello B.		
Faenza		
Riolo T.	133	
Solarolo		
Unione		

Note prev.:

Dato consuntivo 2017 Brisighella 667 Casola V. 522 Riolo T. 125

Note cons.:**Indicatore annuale:**

Matrimoni civili celebrati (N.)

Ambito: AREA OPERATIVA - SERVIZI ISTITUZIONALI (SERIE STORICA) - Il livello atteso 2019 non è presente perché l'indicatore è inserito ai fini statistici, per valutare serie storica

	<u>Risultato 2019</u>	Codice: I.11.01.041
Aggregato	156	
Brisighella	27	Calcolo dell'aggregato: 4 (4= somma; 5=media)
Casola V.	7	
Castello B.	17	
Faenza	94	
Riolo T.	8	
Solarolo	3	
Unione		

Note prev.:

Dato consuntivo 2017 Faenza 88 Brisighella 24 Casola V 4 Castel B. 20 Riolo T. 10 Solarolo 2

Note cons.:**Indicatore annuale:**

Giuramenti ricevuti (N.)

Ambito: AREA OPERATIVA - SERVIZI ISTITUZIONALI (SERIE STORICA) - Il livello atteso 2019 non è presente perché l'indicatore è inserito ai fini statistici, per valutare serie storica

	<u>Risultato 2019</u>	Codice: I.11.01.042
Aggregato	175	
Brisighella	17	Calcolo dell'aggregato: 4 (4= somma; 5=media)
Casola V.	10	
Castello B.	15	
Faenza	109	
Riolo T.	9	
Solarolo	15	
Unione		

Note prev.:

Dato consuntivo 2017 Faenza 179 Brisighella 20 Casola V. 6 Castel B. 27 Riolo T. 15 Solarolo 17

Note cons.:

Indicatore annuale:

Tessere elettorali rilasciate (N.)

Ambito: AREA OPERATIVA - SERVIZI ISTITUZIONALI (SERIE STORICA) - Il livello atteso 2019 non è presente perché l'indicatore è inserito ai fini statistici, per valutare serie storica

	<u>Risultato 2019</u>	Codice: I.11.01.043
Aggregato	7427	
Brisighella	525	Calcolo dell'aggregato: 4 (4= somma; 5=media)
Casola V.	247	
Castello B.	966	
Faenza	4627	
Riolo T.	390	
Solarolo	672	
Unione		

Note prev.:

Dato consuntivo 2017 Faenza 3370 Brisighella 140 Casola V. 51 Castel B. 190 Riolo T. 755 Solarolo 97

Note cons.:**Indicatore annuale:**

Adesivi aggiornamento tessera elettorale emessi (N.)

Ambito: AREA OPERATIVA - SERVIZI ISTITUZIONALI (SERIE STORICA) - Il livello atteso 2019 non è presente perché l'indicatore è inserito ai fini statistici, per valutare serie storica

	<u>Risultato 2019</u>	Codice: I.11.01.044
Aggregato	2330	
Brisighella	123	Calcolo dell'aggregato: 4 (4= somma; 5=media)
Casola V.	28	
Castello B.	140	
Faenza	1920	
Riolo T.	75	
Solarolo	44	
Unione		

Note prev.:

Dato consuntivo 2017 Faenza 1200 Brisighella 30 Casola V. 15 Castel B. 136 Riolo T. 61 Solarolo 120

Note cons.:**Indicatore annuale:**

Sedute della Sottocommissione Elettorale Circondariale del Comune di Faenza (N.)

Ambito: AREA OPERATIVA - SERVIZI ISTITUZIONALI (SERIE STORICA) - Il livello atteso 2019 non è presente perché l'indicatore è inserito ai fini statistici, per valutare serie storica

	<u>Risultato 2019</u>	Codice: I.11.01.045
Aggregato	11	
Brisighella		Calcolo dell'aggregato: 4 (4= somma; 5=media)
Casola V.		
Castello B.		
Faenza	11	
Riolo T.		
Solarolo		
Unione		

Note prev.:

Dato consuntivo 2017: 6

Note cons.:

Indicatore annuale:

Verbali dell'Ufficiale Elettorale (N.)

Ambito: AREA OPERATIVA - SERVIZI ISTITUZIONALI (SERIE STORICA) - Il livello atteso 2019 non è presente perché l'indicatore è inserito ai fini statistici, per valutare serie storica

	<u>Risultato 2019</u>	Codice: I.11.01.046
Aggregato	235	
Brisighella	37	Calcolo dell'aggregato: 4 (4= somma; 5=media)
Casola V.	36	
Castello B.	35	
Faenza	44	
Riolo T.	40	
Solarolo	43	
Unione		

Note prev.:

Dato consuntivo 2017 Faenza 33 Brisighella 24 Casola V 17 Castel B. 29 Riolo T. 27 Solarolo 22

Note cons.:**Indicatore annuale:**

Iscritti nella lista di leva (N.)

Ambito: AREA OPERATIVA - SERVIZI ISTITUZIONALI (SERIE STORICA) - Il livello atteso 2019 non è presente perché l'indicatore è inserito ai fini statistici, per valutare serie storica

	<u>Risultato 2019</u>	Codice: I.11.01.047
Aggregato	390	
Brisighella	34	Calcolo dell'aggregato: 4 (4= somma; 5=media)
Casola V.	14	
Castello B.	42	
Faenza	258	
Riolo T.	27	
Solarolo	15	
Unione		

Note prev.:

Dato consuntivo 2017 Faenza 228 Brisighella 23 Casola V. 17 Castel B. 43 Riolo T. 22 Solarolo 21

Note cons.:**Indicatore annuale:**

N. sezioni allestite nell'anno presso i Comuni di Castel Bolognese e Solarolo

Ambito: AREA OPERATIVA - SERVIZI ISTITUZIONALI (SERIE STORICA) - Il livello atteso 2019 non è presente perché l'indicatore è inserito ai fini statistici, per valutare serie storica

	<u>Risultato 2019</u>	Codice: I.11.01.0481
Aggregato	12	
Brisighella		Calcolo dell'aggregato: 4 (4= somma; 5=media)
Casola V.		
Castello B.	8	
Faenza		
Riolo T.		
Solarolo	4	
Unione		

Note prev.:

Dato consuntivo 2017 Castel B. 0 Solarolo 0

Note cons.:

Indicatore annuale:

N. sezioni allestite nell'anno presso i Comuni di Brisighella, Casola Valsenio e Riolo Terme

Ambito: AREA OPERATIVA - SERVIZI ISTITUZIONALI (SERIE STORICA) - Il livello atteso 2019 non è presente perché l'indicatore è inserito ai fini statistici, per valutare serie storica

	<u>Risultato 2019</u>	Codice: I.11.01.0482		
Aggregato	19			
Brisighella	10	Calcolo dell'aggregato: 4 (4= somma; 5=media)		
Casola V.	3			
Castello B.				
Faenza				
Riolo T.	6			
Solarolo				
Unione				

Note prev.:

Dato consuntivo 2017 Brisighella 0 Casola V. 0 Riolo T. 6

Note cons.:**Indicatore annuale:**

Numeri civici esterni ed interni attribuiti (N.)

Ambito: AREA OPERATIVA - SERVIZI ISTITUZIONALI (SERIE STORICA) - Il livello atteso 2019 non è presente perché l'indicatore è inserito ai fini statistici, per valutare serie storica

	<u>Risultato 2019</u>	Codice: I.11.01.049		
Aggregato	147			
Brisighella	6	Calcolo dell'aggregato: 4 (4= somma; 5=media)		
Casola V.	3			
Castello B.	7			
Faenza	114			
Riolo T.	13			
Solarolo	4			
Unione				

Note prev.:

Dato consuntivo 2017 Faenza 111 Brisighella 33 Casola V. 2 Castel B. 17 Riolo T. 0 Solarolo 4

Note cons.:**Indicatore annuale:**

Zanzara tigre: Flaconi larvicida omaggiati/venduti

Ambito: AREA OPERATIVA - SERVIZI ISTITUZIONALI (SERIE STORICA) - Il livello atteso 2019 non è presente perché l'indicatore è inserito ai fini statistici, per valutare serie storica

	<u>Risultato 2019</u>	Codice: I.11.01.0501		
Aggregato	707			
Brisighella		Calcolo dell'aggregato: 4 (4= somma; 5=media)		
Casola V.				
Castello B.	136			
Faenza	321			
Riolo T.				
Solarolo	250			
Unione				

Note prev.:

Dato consuntivo 2017 Castel B. 79 Solarolo 262 Faenza

Note cons.:

Indicatore annuale:

Zanzara tigre: Flaconi larvicida omaggiati/venduti

Ambito: AREA OPERATIVA - SERVIZI ISTITUZIONALI (SERIE STORICA) - Il livello atteso 2019 non è presente perché l'indicatore è inserito ai fini statistici, per valutare serie storica

	<u>Risultato 2019</u>	Codice: I.11.01.0502
Aggregato	190	
Brisighella	130	Calcolo dell'aggregato: 4 (4= somma; 5=media)
Casola V.		
Castello B.		
Faenza		
Riolo T.	60	
Solarolo		
Unione		

Note prev.:

Dato consuntivo 2017 Brisighella 520 Casola V. Riolo T. 60

Note cons.:**Indicatore annuale:**

N. contratti di acquisto stipulati (in forma pubblica ed in altre forme) (dell'URF e di tutti i comuni aderenti) del Servizio Informatica

Ambito: AREA OPERATIVA - SERVIZI ISTITUZIONALI (SERIE STORICA) - Il livello atteso 2019 non è presente perché l'indicatore è inserito ai fini statistici, per valutare serie storica

	<u>Risultato 2019</u>	Codice: I.11.01.051
Aggregato	70	
Brisighella		Calcolo dell'aggregato: 4 (4= somma; 5=media)
Casola V.		
Castello B.		
Faenza		
Riolo T.		
Solarolo		
Unione	70	

Note prev.:

Dato consuntivo 2017: 77

Note cons.:**Indicatore annuale:**

N. punti di accesso wi-fi pubblici

Ambito: AREA OPERATIVA - SERVIZI ISTITUZIONALI (SERIE STORICA) - Il livello atteso 2019 non è presente perché l'indicatore è inserito ai fini statistici, per valutare serie storica

	<u>Risultato 2019</u>	Codice: I.11.01.052
Aggregato	84	
Brisighella	8	Calcolo dell'aggregato: 4 (4= somma; 5=media)
Casola V.	9	
Castello B.	10	
Faenza	32	
Riolo T.	18	
Solarolo	7	
Unione		

Note prev.:

Dato consuntivo 2017: 64

Note cons.:

Indicatore annuale:

Database: Istanze Oracle gestite (N.)

Ambito: AREA OPERATIVA - SERVIZI ISTITUZIONALI (SERIE STORICA) - Il livello atteso 2019 non è presente perché l'indicatore è inserito ai fini statistici, per valutare serie storica

	<u>Risultato 2019</u>	Codice: I.11.01.053
Aggregato	21	
Brisighella		Calcolo dell'aggregato: 4 (4= somma; 5=media)
Casola V.		
Castello B.		
Faenza		
Riolo T.		
Solarolo		
Unione	21	

Note prev.:

Dato consuntivo 2017: 38

Note cons.:**Indicatore annuale:**

Caselle di posta elettronica gestite (N.)

Ambito: AREA OPERATIVA - SERVIZI ISTITUZIONALI (SERIE STORICA) - Il livello atteso 2019 non è presente perché l'indicatore è inserito ai fini statistici, per valutare serie storica

	<u>Risultato 2019</u>	Codice: I.11.01.054
Aggregato	820	
Brisighella		Calcolo dell'aggregato: 4 (4= somma; 5=media)
Casola V.		
Castello B.		
Faenza		
Riolo T.		
Solarolo		
Unione	820	

Note prev.:

Dato consuntivo 2017: 835

Note cons.:**Indicatore annuale:**

Sistemi Server fisici in gestione (N.)

Ambito: AREA OPERATIVA - SERVIZI ISTITUZIONALI (SERIE STORICA) - Il livello atteso 2019 non è presente perché l'indicatore è inserito ai fini statistici, per valutare serie storica

	<u>Risultato 2019</u>	Codice: I.11.01.055
Aggregato	12	
Brisighella		Calcolo dell'aggregato: 4 (4= somma; 5=media)
Casola V.		
Castello B.		
Faenza		
Riolo T.		
Solarolo		
Unione	12	

Note prev.:

Dato consuntivo 2017: 15

Note cons.:

Indicatore annuale:

Sistemi Server virtuali in gestione (N.)

Ambito: AREA OPERATIVA - SERVIZI ISTITUZIONALI (SERIE STORICA) - Il livello atteso 2019 non è presente perché l'indicatore è inserito ai fini statistici, per valutare serie storica

	<u>Risultato 2019</u>	Codice: I.11.01.056
Aggregato	161	
Brisighella		Calcolo dell'aggregato: 4 (4= somma; 5=media)
Casola V.		
Castello B.		
Faenza		
Riolo T.		
Solarolo		
Unione	161	

Note prev.:

Dato consuntivo 2017: 154

Note cons.:**Indicatore annuale:**

Posti di lavoro assistiti (PC/Notebook/Terminali) (N.)

Ambito: AREA OPERATIVA - SERVIZI ISTITUZIONALI (SERIE STORICA) - Il livello atteso 2019 non è presente perché l'indicatore è inserito ai fini statistici, per valutare serie storica

	<u>Risultato 2019</u>	Codice: I.11.01.057
Aggregato	770	
Brisighella		Calcolo dell'aggregato: 4 (4= somma; 5=media)
Casola V.		
Castello B.		
Faenza		
Riolo T.		
Solarolo		
Unione	770	

Note prev.:

Dato consuntivo 2017: 772

Note cons.:**Indicatore annuale:**

Stampanti assistite (locale/rete) (N.)

Ambito: AREA OPERATIVA - SERVIZI ISTITUZIONALI (SERIE STORICA) - Il livello atteso 2019 non è presente perché l'indicatore è inserito ai fini statistici, per valutare serie storica

	<u>Risultato 2019</u>	Codice: I.11.01.058
Aggregato	277	
Brisighella		Calcolo dell'aggregato: 4 (4= somma; 5=media)
Casola V.		
Castello B.		
Faenza		
Riolo T.		
Solarolo		
Unione	277	

Note prev.:

Dato consuntivo 2017: 392

Note cons.:

Indicatore annuale:

Rete: Vlan gestite (N.)

Ambito: AREA OPERATIVA - SERVIZI ISTITUZIONALI (SERIE STORICA) - Il livello atteso 2019 non è presente perché l'indicatore è inserito ai fini statistici, per valutare serie storica

	<u>Risultato 2019</u>	Codice: I.11.01.059
Aggregato	104	
Brisighella		Calcolo dell'aggregato: 4 (4= somma; 5=media)
Casola V.		
Castello B.		
Faenza		
Riolo T.		
Solarolo		
Unione	104	

Note prev.:

Dato consuntivo 2017: 37

Note cons.:**Indicatore annuale:**

Dominio: Utenti gestiti (N.)

Ambito: AREA OPERATIVA - SERVIZI ISTITUZIONALI (SERIE STORICA) - Il livello atteso 2019 non è presente perché l'indicatore è inserito ai fini statistici, per valutare serie storica

	<u>Risultato 2019</u>	Codice: I.11.01.060
Aggregato	1087	
Brisighella		Calcolo dell'aggregato: 4 (4= somma; 5=media)
Casola V.		
Castello B.		
Faenza		
Riolo T.		
Solarolo		
Unione	1087	

Note prev.:

Dato consuntivo 2017: 1046

Note cons.:**Indicatore annuale:**

Dominio: Gruppi gestiti (N.)

Ambito: AREA OPERATIVA - SERVIZI ISTITUZIONALI (SERIE STORICA) - Il livello atteso 2019 non è presente perché l'indicatore è inserito ai fini statistici, per valutare serie storica

	<u>Risultato 2019</u>	Codice: I.11.01.061
Aggregato	1582	
Brisighella		Calcolo dell'aggregato: 4 (4= somma; 5=media)
Casola V.		
Castello B.		
Faenza		
Riolo T.		
Solarolo		
Unione	1582	

Note prev.:

Dato consuntivo 2017: 1496

Note cons.:

Indicatore annuale:

Dominio: Server (N.)

Ambito: AREA OPERATIVA - SERVIZI ISTITUZIONALI (SERIE STORICA) - Il livello atteso 2019 non è presente perché l'indicatore è inserito ai fini statistici, per valutare serie storica

	<u>Risultato 2019</u>	Codice: I.11.01.062
Aggregato	2	
Brisighella		Calcolo dell'aggregato: 4 (4= somma; 5=media)
Casola V.		
Castello B.		
Faenza		
Riolo T.		
Solarolo		
Unione	2	

Note prev.:

Dato consuntivo 2017: 3

Note cons.:**Indicatore annuale:**

Citrix: Server fisici/virtuali gestiti (N.)

Ambito: AREA OPERATIVA - SERVIZI ISTITUZIONALI (SERIE STORICA) - Il livello atteso 2019 non è presente perché l'indicatore è inserito ai fini statistici, per valutare serie storica

	<u>Risultato 2019</u>	Codice: I.11.01.063
Aggregato	30	
Brisighella		Calcolo dell'aggregato: 4 (4= somma; 5=media)
Casola V.		
Castello B.		
Faenza		
Riolo T.		
Solarolo		
Unione	30	

Note prev.:

Dato consuntivo 2017: 26

Note cons.:**Indicatore annuale:**

Citrix: Applicazioni installate e gestite (N.)

Ambito: AREA OPERATIVA - SERVIZI ISTITUZIONALI (SERIE STORICA) - Il livello atteso 2019 non è presente perché l'indicatore è inserito ai fini statistici, per valutare serie storica

	<u>Risultato 2019</u>	Codice: I.11.01.064
Aggregato	498	
Brisighella		Calcolo dell'aggregato: 4 (4= somma; 5=media)
Casola V.		
Castello B.		
Faenza		
Riolo T.		
Solarolo		
Unione	498	

Note prev.:

Dato consuntivo 2017: 493

Note cons.:

Indicatore annuale:

Database: Applicativi Oracle (N.)

Ambito: AREA OPERATIVA - SERVIZI ISTITUZIONALI (SERIE STORICA) - Il livello atteso 2019 non è presente perché l'indicatore è inserito ai fini statistici, per valutare serie storica

	<u>Risultato 2019</u>	Codice: I.11.01.065
Aggregato	33	
Brisighella		Calcolo dell'aggregato: 4 (4= somma; 5=media)
Casola V.		
Castello B.		
Faenza		
Riolo T.		
Solarolo		
Unione	33	

Note prev.:

Dato consuntivo 2017: 33

Note cons.:**Indicatore annuale:**

N. accessi al sito web dell'Ente

Ambito: AREA OPERATIVA - SERVIZI ISTITUZIONALI (SERIE STORICA) - Il livello atteso 2019 non è presente perché l'indicatore è inserito ai fini statistici, per valutare serie storica

	<u>Risultato 2019</u>	Codice: I.11.01.085
Aggregato	243005	
Brisighella		Calcolo dell'aggregato: 4 (4= somma; 5=media)
Casola V.		
Castello B.		
Faenza	164.763	
Riolo T.		
Solarolo		
Unione	78.242	

Note prev.:**Note cons.:****Indicatore annuale:**

N. contratti di acquisto stipulati (in forma pubblica ed in altre forme) dell'ufficio comunicazione istituzionale

Ambito: AREA OPERATIVA - SERVIZI ISTITUZIONALI (SERIE STORICA) - Il livello atteso 2019 non è presente perché l'indicatore è inserito ai fini statistici, per valutare serie storica

	<u>Risultato 2019</u>	Codice: I.11.01.086
Aggregato	4	
Brisighella		Calcolo dell'aggregato: 4 (4= somma; 5=media)
Casola V.		
Castello B.		
Faenza		
Riolo T.		
Solarolo		
Unione	4	

Note prev.:

Dato consuntivo 2017: 0

Note cons.:

Indicatore annuale:

N. eventi registrati nei registri di stato civile

Risultato 2019 Codice: I.14.01.048 Ambito: AREA PRODOTTI - RELAZIONE AL CONTO

Aggregato 3687

Note prev.:

_Il dato indicato è aggregato a livello di settore di competenza ed è da rilevare cumulativamente per tutti gli enti interessati dall'indicatore_gli eventi da considerare, come regola generale, sono tutti gli eventi di stato civile avvenuti nel territorio comunale (nascita, matrimonio, morte) riguardanti persone residenti e non residenti nel comune oggetto di rilevazione. Va considerato anche il numero degli eventi registrati nel corso dell'anno a seguito di quanto introdotto dalla legge n. 76/2016 relativamente alle unioni civili e alle convivenze per vincoli affettivi. Vanno indicati anche quegli eventi verificatisi fuori dal territorio comunale, ma riferiti a persone residenti nel comune oggetto di rilevazione

Note cons.:

Centro di responsabilità: Informatica

Responsabile: Gonelli Caterina

Obiettivo annuale:

Nuovi applicativi attivati nell'anno

Indicatore annuale:

N. applicativi/servizi informatici attivati

	Target 2019	Risultato 2019	Perf. 2019
Aggregato	1	2	100
Brisighella			
Casola V.			
Castello B.			
Faenza			
Riolo T.			
Solarolo			
Unione	1	2	100

Codice: A.10.02

Ambito: AREA STRATEGICA

Tipo: 1 (1= n. a crescere; 2= sì/no; 3= n. a diminuire)

Calcolo dell'aggregato: 4 (4= somma; 5=media)

Obiettivo dirigenziale: Sì

Note prev.:

Per nuovi applicativi si intendono quelli oggetto dispiegamento agli enti dell'Unione e quelli di nuova installazione anche in sostituzione di precedenti, tranne casi particolari la programmazione è unica per tutti gli enti

Note cons.:

E' stato attivato l'applicativo e-civis per la gestione dei servizi scolastici e dell'infanzia per tutti i Comuni (portale al cittadino e backoffice) ed è stato completato il dispiegamento per programma di gestione dei servizi cimiteriali sui Comuni di Brisighella, Casola Valsenio, Castel Bolognese e Solarolo

Obiettivo annuale:

Individuazione del piano annuale "Agenda digitale locale" e attuazione delle iniziative in esso contenute

Indicatore annuale:

Proposta di piano entro i primi 7 mesi dell'anno (n. mesi)

	Target 2019	Risultato 2019	Perf. 2019
Aggregato	7	5	100
Brisighella			
Casola V.			
Castello B.			
Faenza			
Riolo T.			
Solarolo			
Unione	7	5	100

Codice: A.10.05

Ambito: AREA STRATEGICA

Tipo: 3 (1= n. a crescere; 2= sì/no; 3= n. a diminuire)

Calcolo dell'aggregato: 5 (4= somma; 5=media)

Obiettivo dirigenziale: Sì

Note prev.:

Note cons.:

Piano Attuativo 2019-2020 dell'Agenda Digitale Locale dell'Unione della Romagna Faentina approvato con delibera di Giunta dell'Unione n. 91 del 23/05/2019.

<http://www.romagnafaentina.it/Progetti-strategici/Agenda-Digitale-Locale/Piani-attuativi>

Centro di responsabilità: Servizio Polifunzionale (Castel Bolognese, Faenza e Solarolo)

Responsabile: Giambattistelli Emanuela

Obiettivo annuale:

Numero di sportelli attivati sul territorio

Indicatore annuale:

Numero di postazioni adibite a sportello polifunzionale (N.)

	Target 2019	Risultato 2019	Perf. 2019	Codice: A.10.03	Ambito: AREA STRATEGICA
Aggregato	21	21	100	Tipo: 1 (1= n. a crescere; 2= sì/no; 3= n. a diminuire)	
Brisighella	3	3	100	Calcolo dell'aggregato: 4 (4= somma; 5=media)	
Casola V.	2	2	100	Obiettivo dirigenziale: Sì	
Castello B.	3	3	100		
Faenza	9	9	100		
Riolo T.	2	2	100		
Solarolo	2	2	100		
Unione					

Note prev.:

Note cons.:

Obiettivo annuale:

Attivazione sistemi di misura per lo sportello polifunzionale

Indicatore annuale:

Attivazione sistemi di misura dei tempi di attesa presso lo sportello polifunzionale di ogni Comune dell'Unione della Romagna Faentina (N. comuni attivati)

	Target 2019	Risultato 2019	Perf. 2019	Codice: A.10.08	Ambito: AREA STRATEGICA
Aggregato	5	5	100	Tipo: 1 (1= n. a crescere; 2= sì/no; 3= n. a diminuire)	
Brisighella				Calcolo dell'aggregato: 4 (4= somma; 5=media)	
Casola V.	1	1	100	Obiettivo dirigenziale: No	
Castello B.	1	1	100		
Faenza	1	1	100		
Riolo T.	1	1	100		
Solarolo	1	1	100		
Unione					

Note prev.:

Note cons.:

Obiettivo annuale:**Indicatore annuale:**

Sportelli polifunzionali: media ore complessive di apertura settimanale al pubblico (N.)

	Target 2019	Risultato 2019	Perf. 2019
Aggregato	24	24,33	100
Brisighella			
Casola V.			
Castello B.	22,5	22,5	100
Faenza	28	28	100
Riolo T.			
Solarolo	21,5	22,5	100
Unione			

Codice: I.11.02.0091 Ambito: AREA OPERATIVA - QUALITA'

Tipo: 1 (1= n. a crescere; 2= sì/no; 3= n. a diminuire)

Calcolo dell'aggregato: 5 (4= somma; 5=media)

Obiettivo dirigenziale: No

Note prev.:

Dato ultimo consuntivo disponibile è identico a quello riportato nel target 2019 per comune

Note cons.:**Obiettivo annuale:****Indicatore annuale:**

Gestione delle segnalazioni dei cittadini: segnalazioni chiuse nei primi 30 giorni sul sito "Comuni-chiamo" (%)

	Target 2019	Risultato 2019	Perf. 2019
Aggregato	90	87,33	97
Brisighella			
Casola V.			
Castello B.	90	79	88
Faenza	90	98	100
Riolo T.			
Solarolo	90	85	94
Unione			

Codice: I.11.02.0101 Ambito: AREA OPERATIVA - QUALITA'

Tipo: 1 (1= n. a crescere; 2= sì/no; 3= n. a diminuire)

Calcolo dell'aggregato: 5 (4= somma; 5=media)

Obiettivo dirigenziale: No

Note prev.:**Note cons.:**

Centro di responsabilità: Elettorale e Stato civile e Statistica (Faenza)

Responsabile: Fabbri Fabrizio

Obiettivo annuale:

Indicatore annuale:

Riorganizzazione dei servizi cimiteriali: trasmissione del progetto alla Giunta dell'Unione entro il 31/01/2019

	Target 2019	Risultato 2019	Perf. 2019	Codice: I.11.01.100	Ambito: AREA OPERATIVA - SERVIZI ISTITUZIONALI
Aggregato	sì	sì	100	Tipo: 2 (1= n. a crescere; 2= sì/no; 3= n. a diminuire)	
Brisighella				Calcolo dell'aggregato: (4= somma; 5=media)	
Casola V.				Obiettivo dirigenziale: No	
Castello B.					
Faenza					
Riolo T.					
Solarolo					
Unione	sì	sì	100		

Note prev.:

Note cons.:

Relazione protocollo URF 6989 del 31/01/2019

Centro di responsabilità: Servizio Polifunzionale (Brisighella, Casola Valsenio e Riolo Terme)

Responsabile: Quadalti Wilmer

Obiettivo annuale:

Indicatore annuale:

Sportelli polifunzionali: media ore complessive di apertura settimanale al pubblico (N.)

	Target 2019	Risultato 2019	Perf. 2019	Codice: I.11.02.0092	Ambito: AREA OPERATIVA - QUALITA'
Aggregato	21,67	23	100	Tipo: 1 (1= n. a crescere; 2= sì/no; 3= n. a diminuire)	
Brisighella	18,5	18,5	100	Calcolo dell'aggregato: 5 (4= somma; 5=media)	
Casola V.	24,5	24,5	100	Obiettivo dirigenziale: No	
Castello B.					
Faenza					
Riolo T.	22	26	100		
Solarolo					
Unione					

Note prev.:

Dato ultimo consuntivo disponibile è identico a quello riportato nel target 2019 per comune

Note cons.:

Obiettivo annuale:

Indicatore annuale:

Gestione delle segnalazioni dei cittadini: segnalazioni chiuse nei primi 30 giorni sul sito "Comuni-chiamo" (%)

	Target 2019	Risultato 2019	Perf. 2019	Codice: I.11.02.0102	Ambito: AREA OPERATIVA - QUALITA'
Aggregato	90	93,5	100	Tipo: 1 (1= n. a crescere; 2= sì/no; 3= n. a diminuire)	
Brisighella				Calcolo dell'aggregato: 5 (4= somma; 5=media)	
Casola V.	90	97	100	Obiettivo dirigenziale: No	
Castello B.					
Faenza					
Riolo T.	90	90	100		
Solarolo					
Unione					

Note prev.:

Note cons.:

Non attivo a Brisighella

Centro di responsabilità: Ufficio Comunicazione istituzionale

Responsabile: Cavalli Chiara

Obiettivo annuale:

Individuazione del piano di comunicazione interna-esterna per il biennio 2019-2020

Indicatore annuale:

Proposta di piano comunicazione interna-esterna entro i primi 7 mesi dell'anno (n. mesi)

	Target 2019	Risultato 2019	Perf. 2019	Codice: A.10.04	Ambito: AREA STRATEGICA
Aggregato	7	5	100	Tipo: 3 (1= n. a crescere; 2= sì/no; 3= n. a diminuire)	
Brisighella				Calcolo dell'aggregato: 5 (4= somma; 5=media)	
Casola V.				Obiettivo dirigenziale: Sì	
Castello B.					
Faenza					
Riolo T.					
Solarolo					
Unione	7	5	100		

Note prev.:

Note cons.:

Deliberazione n. 80 del 09/05/2019

Obiettivo annuale:

Indicatore annuale:

Proposta piano accessibilità (N.Mesi)

	Target 2019	Risultato 2019	Perf. 2019	Codice: I.11.01.087	Ambito: AREA OPERATIVA - SERVIZI ISTITUZIONALI
Aggregato	3	3	100	Tipo: 3 (1= n. a crescere; 2= sì/no; 3= n. a diminuire)	
Brisighella				Calcolo dell'aggregato: 5 (4= somma; 5=media)	
Casola V.				Obiettivo dirigenziale: No	
Castello B.					
Faenza					
Riolo T.					
Solarolo					
Unione	3	3	100		

Note prev.:

Proposta del piano entro marzo 2019. Dato consuntivo 2017: 3

Note cons.:

Obiettivo annuale:

Indicatore annuale:

Rassegna stampa Unione della Romagna Faentina (N.)

	Target 2019	Risultato 2019	Perf. 2019
Aggregato	359	359	100
Brisighella			
Casola V.			
Castello B.			
Faenza			
Riolo T.			
Solarolo			
Unione	359	359	100

Codice: I.11.01.088

Ambito: AREA OPERATIVA - SERVIZI ISTITUZIONALI

Tipo: 1 (1= n. a crescere; 2= sì/no; 3= n. a diminuire)

Calcolo dell'aggregato: 4 (4= somma; 5=media)

Obiettivo dirigenziale: No

Note prev.:

Dato consuntivo 2017: 359

Note cons.:

Settore Finanziario

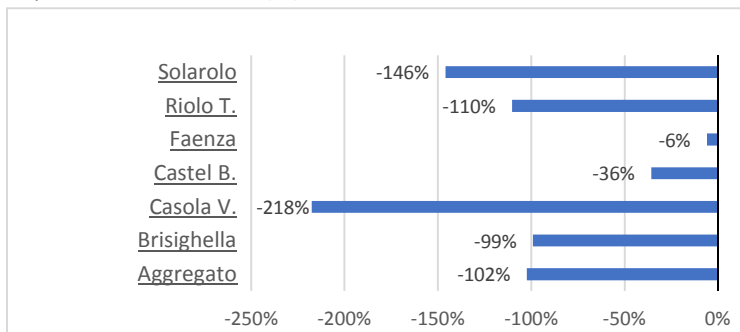
Settore: Finanziario - Indicatori di benchmarking

Indicatore annuale:

Indice di disuguaglianza del reddito imponibile medio: rapporto tra numero dei contribuenti con reddito inferiore a 10 mila euro e numero dei contribuenti con reddito superiore a 120 mila euro (N.)

Codice: A.91.01.007

Bes



	<u>Dato</u>	<u>Confronto</u>
Aggregato	55,46	
Brisighella	54,56	
Casola V.	87,00	
Castel B.	37,20	
Faenza	29,02	27,40
Riolo T.	57,61	
Solarolo	67,38	
Unione		

Note:

Indicatore di benessere - Fonte: Ministero Economia e Finanze

https://www1.finanze.gov.it/finanze3/analisi_stat/index.php?tree=2018 ultimo dato consuntivo disponibile anno 2017 (Dichiarazione 2018)

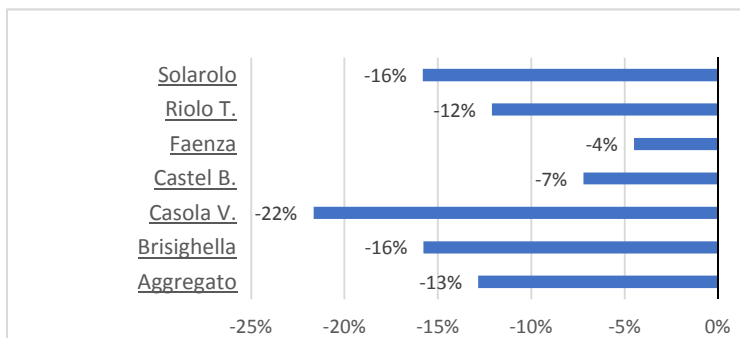
Fonti Istat: Reddito delle persone fisiche (Irpef) - comuni : Contribuenti e reddito complessivo per classi di importo - regione emilia romagna 27,40 nazionale 41,38

Indicatore annuale:

Reddito imponibile medio (euro)

Codice: A.91.01.014

Bes



	<u>Dato</u>	<u>Confronto</u>
Aggregato	20.070,16	
Brisighella	19.395,00	
Casola V.	18.039,00	
Castel B.	21.368,00	
Faenza	21.992,00	23.026,00
Riolo T.	20.240,00	
Solarolo	19.387,00	
Unione		

Note:

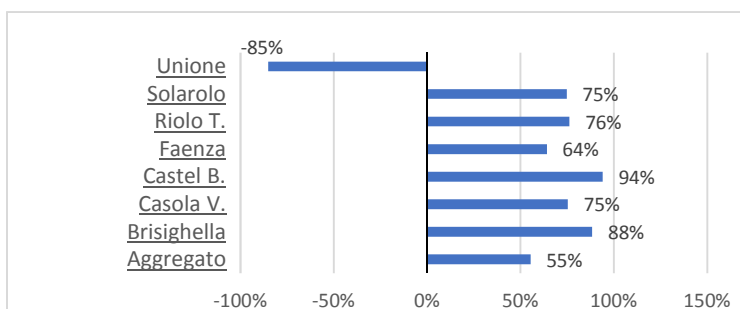
Indicatore di benessere - Fonte: Ministero Economia e Finanze <http://www.comuni-italiani.it/statistiche/redditir.html> ultimo dato consuntivo disponibile anno 2016 (dichiarazioni redditi 2017) - media provincia ravenna: 21.377 - media regione emilia romagna: 23.026 - media nazionale: 20.918

Indicatore annuale:

Incidenza spese rigide (ripiano disavanzo, personale e debito) su entrate correnti

Codice: A.91.01.015

Contabile



	<u>Dato</u>	<u>Confronto</u>
Aggregato	12,54	
Brisighella	3,26	
Casola V.	6,95	
Castel B.	1,70	
Faenza	10,09	28,10
Riolo T.	6,68	
Solarolo	7,10	
Unione	51,99	

Note:

Consuntivo 2018. Il dato "confronto" è la media dei seguenti Enti: Comune di Imola 22,39 - Comune di Mercato Saraceno 31,002 - Unione della Bassa Romagna 30,893

Indicatore annuale:

Utilizzo medio Anticipazioni di tesoreria

Codice: A.91.01.016

Contabile

	<u>Dato</u>	<u>Confronto</u>
Aggregato	-	
Brisighella	-	
Casola V.	-	
Castel B.	-	
Faenza	-	-
Riolo T.	-	
Solarolo	-	
Unione	-	

Note:

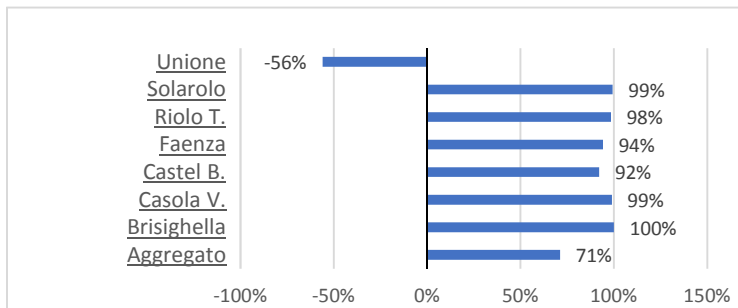
Consuntivo 2018 pari a zero per tutti gli Enti. Il dato "confronto" è la media dei seguenti Enti: Comune di Imola 0 - Comune di Mercato Saraceno 0 - Unione della Bassa Romagna 0

Indicatore annuale:

Spesa di personale procapite (Indicatore di equilibrio dimensionale in valore assoluto)

Codice: A.91.01.017

Contabile



	<u>Dato</u>	<u>Confronto</u>
Aggregato	43,00	
Brisighella	-	
Casola V.	1,63	
Castel B.	11,82	
Faenza	8,80	148,98
Riolo T.	2,43	
Solarolo	0,98	
Unione	232,36	

Note:

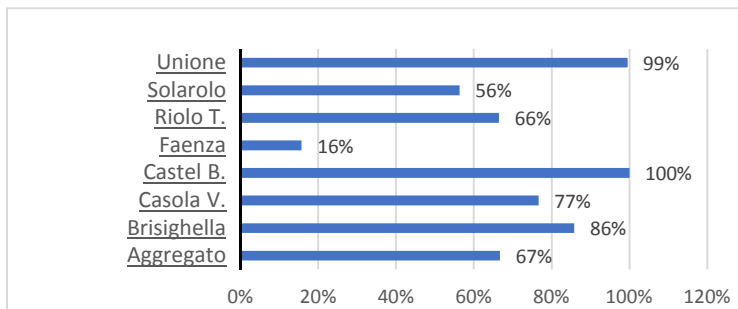
Consuntivo 2018. Il dato "confronto" è la media dei seguenti Enti: Comune di Imola 147,79 - Comune di Mercato Saraceno 168,629 - Unione della Bassa Romagna 130,545

Indicatore annuale:

Incidenza degli interessi passivi sulle entrate correnti

Codice: A.91.01.018

Contabile



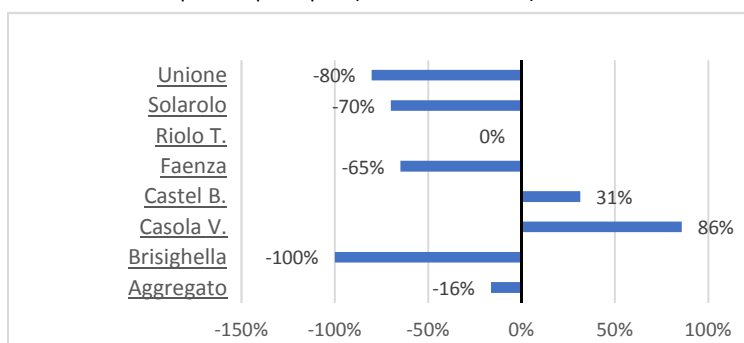
	<u>Dato</u>	<u>Confronto</u>
Aggregato	0,66	
Brisighella	0,28	
Casola V.	0,46	
Castel B.	-	
Faenza	1,66	1,97
Riolo T.	0,66	
Solarolo	0,86	
Unione	0,01	

Note:

Consuntivo 2018. Il dato "confronto" è la media dei seguenti Enti: Comune di Imola 3,7 - Comune di Mercato Saraceno 2,197 - Unione della Bassa Romagna 0,01

Indicatore annuale:

Investimenti complessivi procapite (in valore assoluto)

**Note:**

Consuntivo 2018. Il dato "confronto" è la media dei seguenti Enti: Comune di Imola 65,26 - Comune di Mercato Saraceno 247,128 - Unione della Bassa Romagna 11,103

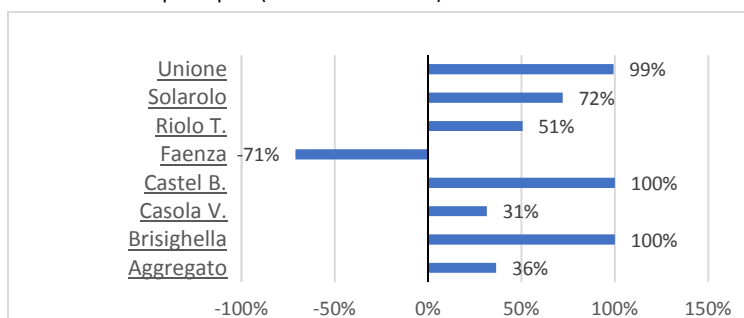
Codice: A.91.01.019

Contabile

	<u>Dato</u>	<u>Confronto</u>
Aggregato	90,24	
Brisighella	-	
Casola V.	200,36	
Castel B.	141,79	
Faenza	37,88	107,83
Riolo T.	107,75	
Solarolo	32,34	
Unione	21,30	

Indicatore annuale:

Indebitamento procapite (in valore assoluto)

**Note:**

Consuntivo 2018. Il dato "confronto" è la media dei seguenti Enti: Comune di Imola 748,89 - Comune di Mercato Saraceno 404,741 - Unione della Bassa Romagna 4,45

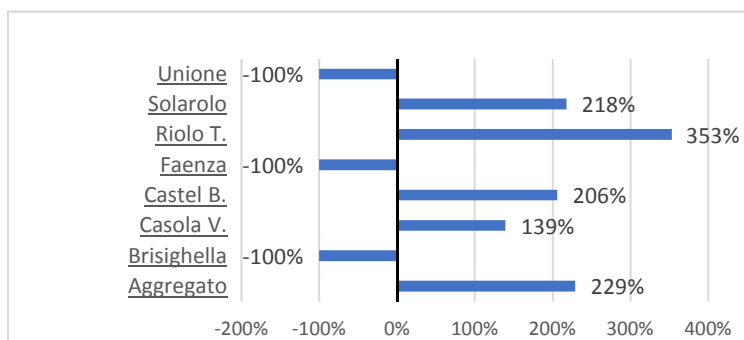
Codice: A.91.01.020

Contabile

	<u>Dato</u>	<u>Confronto</u>
Aggregato	245,31	
Brisighella	-	
Casola V.	264,82	
Castel B.	-	
Faenza	660,43	386,03
Riolo T.	190,88	
Solarolo	108,03	
Unione	2,40	

Indicatore annuale:

Incidenza quota libera di parte corrente nell'avanzo

**Note:**

Consuntivo 2018. Il dato "confronto" è la media dei seguenti Enti: Comune di Imola 18,02 - Comune di Mercato Saraceno 16,496 - Unione della Bassa Romagna 8,148

Codice: A.91.01.021

Contabile

	<u>Dato</u>	<u>Confronto</u>
Aggregato	46,80	
Brisighella	-	
Casola V.	34,05	
Castel B.	43,50	
Faenza	-	14,22
Riolo T.	64,45	
Solarolo	45,18	
Unione	-	

Settore: Finanziario

Indicatore annuale:

Pressione tributaria procapite (rapporto tra entrate tributarie e popolazione, in euro)

	<u>Risultato 2019</u>	Codice: I.13.01.001	Ambito: AREA PARTECIPAZIONE - FUNZIONE FINANZE
Aggregato	495,565	Tipo: 1	(1= n. a crescere; 2= sì/no; 3= n. a diminuire)
Brisighella	519,04	Calcolo dell'aggregato: 5	(4= somma; 5=media)
Casola V.	597,63		
Castello B.	413,69		
Faenza	505,47		
Riolo T.	500,78		
Solarolo	436,78		
Unione			

Note prev.:

Note cons.:

Indicatore annuale:

Costo pro capite della Tari (€)

	<u>Risultato 2019</u>	Codice: I.13.01.002	Ambito: AREA PARTECIPAZIONE - FUNZIONE FINANZE
Aggregato	166,4	Tipo: 1	(1= n. a crescere; 2= sì/no; 3= n. a diminuire)
Brisighella	161,33	Calcolo dell'aggregato: 5	(4= somma; 5=media)
Casola V.	194,29		
Castello B.	148,67		
Faenza	178,13		
Riolo T.	171,5		
Solarolo	144,49		
Unione			

Note prev.:

Note cons.:

Il costo pro capite è da intendersi come il rapporto in cui al numeratore vi è la somma dei costi nei bilanci comunali del servizio di raccolta e smaltimento rifiuti e dei servizi accessori (riscossione, recupero crediti) e a denominatore il numero dei cittadini. Non è possibile sdoppiare l'indicatore tra utenze domestiche e non domestiche, in quanto, mentre si dispone separatamente del numero delle utenze domestiche e il numero delle utenze non domestiche, non è al contrario disponibile la suddivisione del costo sui bilanci comunali tra domestico e non domestico.

Indicatore annuale:

Reddito delle persone fisiche (Irpéf) - comuni: Contribuenti e reddito complessivo per classi di importo

	<u>Risultato 2019</u>	Codice: I.13.01.003	Ambito: AREA PARTECIPAZIONE - FUNZIONE FINANZE
Aggregato	67922	Tipo: 1 (1= n. a crescere; 2= sì/no; 3= n. a diminuire)	
Brisighella	5772	Calcolo dell'aggregato: 4 (4= somma; 5=media)	
Casola V.	2017		
Castello B.	7349		
Faenza	45001		
Riolo T.	4349		
Solarolo	3434		
Unione			

Note prev.:

Dato disponibile sul sito <http://dati.istat.it/> dove il reddito complessivo è dato dalla somma dei redditi lordi (es. fabbricati, lavoro dipendente, pensione, lavoro autonomo, ecc.).

L'indicatore fornisce, comune per comune, il numero di contribuenti distribuito tra le fasce di reddito (minore o uguale a 0 euro, 0 - 10.000 euro, 10.000 - 15.000 euro, 15.000 - 26.000 euro, 26.000 - 55.000 euro, 55.000 - 75.000 euro, 75.000 - 120.000 euro, 120.000 euro e più).

Note cons.:

Dato 2017

Indicatore annuale:

Debito procapite (€)

	<u>Risultato 2019</u>	Codice: I.13.01.012	Ambito: AREA PARTECIPAZIONE - FUNZIONE FINANZE
Aggregato	162,7	Tipo: 1 (1= n. a crescere; 2= sì/no; 3= n. a diminuire)	
Brisighella	99,76	Calcolo dell'aggregato: 5 (4= somma; 5=media)	
Casola V.	192,49		
Castello B.	0		
Faenza	619,04		
Riolo T.	151,13		
Solarolo	74,42		
Unione	2,04		

Note prev.:

Indicatore obbligatorio nel Piano degli indicatori di bilancio degli enti locali

Note cons.:

Media Regione Emilia Romagna 2019: 812,96 - Media nazionale 2019: 1.788,20 (fonti Ministero del Tesoro)

Settore: Finanziario

Indicatore annuale:

N. mandati di pagamento emessi con riferimento ai singoli bilanci nell'anno di riferimento

Ambito: AREA OPERATIVA - SERVIZI ISTITUZIONALI (SERIE STORICA) - Il livello atteso 2019 non è presente perché l'indicatore è inserito ai fini statistici, per valutare serie storica

	<u>Risultato 2019</u>	Codice: I.11.01.016	
Aggregato	22768		
Brisighella	876	Calcolo dell'aggregato:	4 (4= somma; 5=media)
Casola V.	1237		
Castello B.	1061		
Faenza	3762		
Riolo T.	1215		
Solarolo	1190		
Unione	13427		

Note prev.:

Dato consuntivo 2017: Brisighella 1227 - Casola V. 1251 - Castel B. 1295 - Faenza 6576 - Riolo T. 1403 - Solarolo 1304 - URF 12144

Note cons.:

Dati calcolati al 31/01/2020
Dato consuntivo 2018: Brisighella 1049 - Casola V. 1172 - Castel B. 1046 - Faenza 4406 - Riolo T. 1168 - Solarolo 1198 - URF 16824

Indicatore annuale:

N. impegni di spesa

Ambito: AREA OPERATIVA - SERVIZI ISTITUZIONALI (SERIE STORICA) - Il livello atteso 2019 non è presente perché l'indicatore è inserito ai fini statistici, per valutare serie storica

	<u>Risultato 2019</u>	Codice: I.11.01.017	
Aggregato	7878		
Brisighella	355	Calcolo dell'aggregato:	4 (4= somma; 5=media)
Casola V.	450		
Castello B.	607		
Faenza	1822		
Riolo T.	570		
Solarolo	444		
Unione	3630		

Note prev.:

Dato consuntivo 2017: Brisighella 400 - Casola V. 454 - Castel B. 558 - Faenza 2286 - Riolo T. 578 - Solarolo 536 - URF 4140

Note cons.:

Dati calcolati al 31/01/2020
Dato consuntivo 2018: Brisighella 326 - Casola V. 392 - Castel B. 563 - Faenza 1745 - Riolo T. 568 - Solarolo 431 - URF 4258

Indicatore annuale:

N. contribuenti IMU

Ambito: AREA OPERATIVA - SERVIZI ISTITUZIONALI (SERIE STORICA) - Il livello atteso 2019 non è presente perché l'indicatore è inserito ai fini statistici, per valutare serie storica

	<u>Risultato 2019</u>	Codice: I.11.01.068
Aggregato	31991	
Brisighella	3331	Calcolo dell'aggregato: 4 (4= somma; 5=media)
Casola V.	3854	
Castello B.	5768	
Faenza	16099	
Riolo T.	1590	
Solarolo	1349	
Unione		

Note prev.:

Dato consuntivo 2017 complessivo: 28.863

Note cons.:**Indicatore annuale:**

N. contribuenti TARI

Ambito: AREA OPERATIVA - SERVIZI ISTITUZIONALI (SERIE STORICA) - Il livello atteso 2019 non è presente perché l'indicatore è inserito ai fini statistici, per valutare serie storica

	<u>Risultato 2019</u>	Codice: I.11.01.069
Aggregato	48763	
Brisighella	4355	Calcolo dell'aggregato: 4 (4= somma; 5=media)
Casola V.	1593	
Castello B.	4853	
Faenza	31641	
Riolo T.	4300	
Solarolo	2021	
Unione		

Note prev.:

Dato consuntivo 2017 complessivo: 46.942

Note cons.:**Indicatore annuale:**

Denunce di successione (N.)

Ambito: AREA OPERATIVA - SERVIZI ISTITUZIONALI (SERIE STORICA) - Il livello atteso 2019 non è presente perché l'indicatore è inserito ai fini statistici, per valutare serie storica

	<u>Risultato 2019</u>	Codice: I.11.01.070
Aggregato	899	
Brisighella	89	Calcolo dell'aggregato: 4 (4= somma; 5=media)
Casola V.	11	
Castello B.	10	
Faenza	693	
Riolo T.	62	
Solarolo	34	
Unione		

Note prev.:

Dato consuntivo 2017 complessivo: 669

Note cons.:

Indicatore annuale:

Avvisi di accertamento emessi (N.)

Ambito: AREA OPERATIVA - SERVIZI ISTITUZIONALI (SERIE STORICA) - Il livello atteso 2019 non è presente perché l'indicatore è inserito ai fini statistici, per valutare serie storica

	<u>Risultato 2019</u>	Codice: I.11.01.071		
Aggregato	4197			
Brisighella	73	Calcolo dell'aggregato:	4	(4= somma; 5=media)
Casola V.	274			
Castello B.	193			
Faenza	3264			
Riolo T.	110			
Solarolo	283			
Unione				

Note prev.:

Dato consuntivo 2017 complessivo: 1.790

Note cons.:**Indicatore annuale:**

Atti di reclamo/mediazione

Ambito: AREA OPERATIVA - SERVIZI ISTITUZIONALI (SERIE STORICA) - Il livello atteso 2019 non è presente perché l'indicatore è inserito ai fini statistici, per valutare serie storica

	<u>Risultato 2019</u>	Codice: I.11.01.072		
Aggregato	11			
Brisighella		Calcolo dell'aggregato:	4	(4= somma; 5=media)
Casola V.	1			
Castello B.	4			
Faenza	5			
Riolo T.				
Solarolo	1			
Unione				

Note prev.:

Dato consuntivo 2017 complessivo: 6

Note cons.:**Indicatore annuale:**

Atti di adesione all'accertamento (N.)

Ambito: AREA OPERATIVA - SERVIZI ISTITUZIONALI (SERIE STORICA) - Il livello atteso 2019 non è presente perché l'indicatore è inserito ai fini statistici, per valutare serie storica

	<u>Risultato 2019</u>	Codice: I.11.01.073		
Aggregato	5			
Brisighella		Calcolo dell'aggregato:	4	(4= somma; 5=media)
Casola V.				
Castello B.				
Faenza	5			
Riolo T.				
Solarolo				
Unione				

Note prev.:

Dato consuntivo 2017 complessivo: 12

Note cons.:

Indicatore annuale:

Dichiarazioni di concessione in uso gratuito a parenti di primo grado in linea retta (N.)

Ambito: AREA OPERATIVA - SERVIZI ISTITUZIONALI (SERIE STORICA) - Il livello atteso 2019 non è presente perché l'indicatore è inserito ai fini statistici, per valutare serie storica

	<u>Risultato 2019</u>	Codice: I.11.01.074
Aggregato	194	
Brisighella	2	Calcolo dell'aggregato: 4 (4= somma; 5=media)
Casola V.	1	
Castello B.	19	
Faenza	163	
Riolo T.	3	
Solarolo	6	

Unione

Note prev.:**Note cons.:****Indicatore annuale:**

Dichiarazioni IMU presentate (N.)

Ambito: AREA OPERATIVA - SERVIZI ISTITUZIONALI (SERIE STORICA) - Il livello atteso 2019 non è presente perché l'indicatore è inserito ai fini statistici, per valutare serie storica

	<u>Risultato 2019</u>	Codice: I.11.01.075
Aggregato	653	
Brisighella	84	Calcolo dell'aggregato: 4 (4= somma; 5=media)
Casola V.	29	
Castello B.	94	
Faenza	390	
Riolo T.	20	
Solarolo	36	

Unione

Note prev.:**Note cons.:****Indicatore annuale:**

Dichiarazioni di inagibilità e contratti agevolati con relative registrazioni (N.)

Ambito: AREA OPERATIVA - SERVIZI ISTITUZIONALI (SERIE STORICA) - Il livello atteso 2019 non è presente perché l'indicatore è inserito ai fini statistici, per valutare serie storica

	<u>Risultato 2019</u>	Codice: I.11.01.076
Aggregato	2472	
Brisighella	16	Calcolo dell'aggregato: 4 (4= somma; 5=media)
Casola V.	8	
Castello B.	117	
Faenza	2283	
Riolo T.	10	
Solarolo	38	

Unione

Note prev.:**Note cons.:**

Dato consuntivo 2017 complessivo: 2.636

Indicatore annuale:

Rimborsi IMU, TARI, TASI (N.)

Ambito: AREA OPERATIVA - SERVIZI ISTITUZIONALI (SERIE STORICA) - Il livello atteso 2019 non è presente perché l'indicatore è inserito ai fini statistici, per valutare serie storica

	<u>Risultato 2019</u>	Codice: I.11.01.077
Aggregato	234	
Brisighella	31	Calcolo dell'aggregato: 4 (4= somma; 5=media)
Casola V.	1	
Castello B.	7	
Faenza	175	
Riolo T.	8	
Solarolo	12	
Unione		

Note prev.:

Dato consuntivo 2017 complessivo: 328

Note cons.:**Indicatore annuale:**

Ravvedimenti operosi (N.)

Ambito: AREA OPERATIVA - SERVIZI ISTITUZIONALI (SERIE STORICA) - Il livello atteso 2019 non è presente perché l'indicatore è inserito ai fini statistici, per valutare serie storica

	<u>Risultato 2019</u>	Codice: I.11.01.078
Aggregato	2362	
Brisighella	190	Calcolo dell'aggregato: 4 (4= somma; 5=media)
Casola V.	116	
Castello B.	205	
Faenza	1675	
Riolo T.	80	
Solarolo	96	
Unione		

Note prev.:

Dato consuntivo 2017 complessivo: 1.410

Note cons.:**Indicatore annuale:**

Ricorsi in materia di tributi (IMU, TARI) (N.)

Ambito: AREA OPERATIVA - SERVIZI ISTITUZIONALI (SERIE STORICA) - Il livello atteso 2019 non è presente perché l'indicatore è inserito ai fini statistici, per valutare serie storica

	<u>Risultato 2019</u>	Codice: I.11.01.079
Aggregato	7	
Brisighella		Calcolo dell'aggregato: 4 (4= somma; 5=media)
Casola V.		
Castello B.	1	
Faenza	6	
Riolo T.		
Solarolo		
Unione		

Note prev.:

Dato consuntivo 2017 complessivo: 8

Note cons.:

Indicatore annuale:

Iscrizioni ruolo coattivo (N.)

Ambito: AREA OPERATIVA - SERVIZI ISTITUZIONALI (SERIE STORICA) - Il livello atteso 2019 non è presente perché l'indicatore è inserito ai fini statistici, per valutare serie storica

	<u>Risultato 2019</u>	Codice: I.11.01.080
Aggregato	1733	
Brisighella	17	Calcolo dell'aggregato: 4 (4= somma; 5=media)
Casola V.	75	
Castello B.	74	
Faenza	1096	
Riolo T.		
Solarolo	471	
Unione		

Note prev.:

Dato consuntivo 2017 complessivo: 946

Note cons.:**Indicatore annuale:**

Accessi internet al sito comunale per IMU - TASI - calcolo on line (N.)

Ambito: AREA OPERATIVA - SERVIZI ISTITUZIONALI (SERIE STORICA) - Il livello atteso 2019 non è presente perché l'indicatore è inserito ai fini statistici, per valutare serie storica

	<u>Risultato 2019</u>	Codice: I.11.01.081
Aggregato	3377	
Brisighella	205	Calcolo dell'aggregato: 4 (4= somma; 5=media)
Casola V.	105	
Castello B.	345	
Faenza	2461	
Riolo T.	166	
Solarolo	95	
Unione		

Note prev.:

Dato consuntivo 2017 complessivo: 7.454

Note cons.:**Indicatore annuale:**

Istanze di correzione modelli F24 e procedure di riversamento (N.)

Ambito: AREA OPERATIVA - SERVIZI ISTITUZIONALI (SERIE STORICA) - Il livello atteso 2019 non è presente perché l'indicatore è inserito ai fini statistici, per valutare serie storica

	<u>Risultato 2019</u>	Codice: I.11.01.082
Aggregato	42	
Brisighella		Calcolo dell'aggregato: 4 (4= somma; 5=media)
Casola V.	1	
Castello B.	14	
Faenza	21	
Riolo T.	5	
Solarolo	1	
Unione		

Note prev.:

Dato consuntivo 2017 complessivo: 82

Note cons.:

Indicatore annuale:

Richieste di insinuo e dichiarazioni di credito (N.)

Ambito: AREA OPERATIVA - SERVIZI ISTITUZIONALI (SERIE STORICA) - Il livello atteso 2019 non è presente perché l'indicatore è inserito ai fini statistici, per valutare serie storica

	<u>Risultato 2019</u>	Codice: I.11.01.083
Aggregato	26	
Brisighella	1	Calcolo dell'aggregato: 4 (4= somma; 5=media)
Casola V.		
Castello B.		
Faenza	23	
Riolo T.		
Solarolo	2	
Unione		

Note prev.:

Dato consuntivo 2017 complessivo: 27

Note cons.:**Indicatore annuale:**

Segnalazioni inviate ad Agenzia per le Entrate (N.)

Ambito: AREA OPERATIVA - SERVIZI ISTITUZIONALI (SERIE STORICA) - Il livello atteso 2019 non è presente perché l'indicatore è inserito ai fini statistici, per valutare serie storica

	<u>Risultato 2019</u>	Codice: I.11.01.084
Aggregato	0	
Brisighella		Calcolo dell'aggregato: 4 (4= somma; 5=media)
Casola V.		
Castello B.		
Faenza		
Riolo T.		
Solarolo		
Unione		

Note prev.:

Dato consuntivo 2017 complessivo: 0

Note cons.:**Indicatore annuale:**

Controlli e avvisi di accertamento per aree edificabili (N.)

Ambito: AREA OPERATIVA - SERVIZI ISTITUZIONALI (SERIE STORICA) - Il livello atteso 2019 non è presente perché l'indicatore è inserito ai fini statistici, per valutare serie storica

	<u>Risultato 2019</u>	Codice: I.11.01.089
Aggregato	2	
Brisighella		Calcolo dell'aggregato: 4 (4= somma; 5=media)
Casola V.		
Castello B.		
Faenza	2	
Riolo T.		
Solarolo		
Unione		

Note prev.:

Dato consuntivo 2017 complessivo: 67

Note cons.:

Indicatore annuale:

N. accertamenti

Ambito: AREA OPERATIVA - SERVIZI ISTITUZIONALI (SERIE STORICA) - Il livello atteso 2019 non è presente perché l'indicatore è inserito ai fini statistici, per valutare serie storica

	<u>Risultato 2019</u>	Codice: I.11.01.090
Aggregato	2712	
Brisighella	134	Calcolo dell'aggregato: 4 (4= somma; 5=media)
Casola V.	265	
Castello B.	462	
Faenza	619	
Riolo T.	302	
Solarolo	149	
Unione	781	

Note prev.:

Dato consuntivo 2017: Brisighella 151 - Casola V. 276 - Castel B. 531 - Faenza 697 - Riolo T. 278 - Solarolo 177 - URF 628

Note cons.:

Dati calcolati al 31/01/2020
Dato consuntivo 2018: Brisighella 143 - Casola V. 301 - Castel B. 490 - Faenza 833 - Riolo T. 328 - Solarolo 141 - URF 719

Indicatore annuale:

N. reversali

Ambito: AREA OPERATIVA - SERVIZI ISTITUZIONALI (SERIE STORICA) - Il livello atteso 2019 non è presente perché l'indicatore è inserito ai fini statistici, per valutare serie storica

	<u>Risultato 2019</u>	Codice: I.11.01.091
Aggregato	16619	
Brisighella	870	Calcolo dell'aggregato: 4 (4= somma; 5=media)
Casola V.	2560	
Castello B.	1246	
Faenza	3462	
Riolo T.	1950	
Solarolo	1159	
Unione	5372	

Note prev.:

Dato consuntivo 2017: Brisighella 1395 - Casola V. 2510 - Castel B. 1433 - Faenza 4353 - Riolo T. 2102 - Solarolo 1420 - URF 4166

Note cons.:

Dati calcolati al 31/01/2020
Dato consuntivo 2018: Brisighella 1215 - Casola V. 2486 - Castel B. 1339 - Faenza 3873 - Riolo T. 1901 - Solarolo 1225 - URF 5009

Indicatore annuale:

N. di sedute dell'OIV o analogo organismo

Risultato 2019

Codice: I.14.01.003

Ambito: AREA PRODOTTI - RELAZIONE AL CONTO

Aggregato

14

Note prev.:

_Il dato indicato è aggregato a livello di settore di competenza ed è da rilevare cumulativamente per tutti gli enti interessati dall'indicatore

Note cons.:

Centro di responsabilità: Contabilità Unione e Presidio Faenza

Responsabile: Savini Valeria

Obiettivo annuale:

Sistema Unione-Comuni: progetto controllo di gestione. Conclusione studio di fattibilità e fase di test e attivazione controllo

Indicatore annuale:

Adeguamento del bilancio 2019 alla nuova codifica dei centri di costo analitici entro 31/12/2019

	Target 2019	Risultato 2019	Perf. 2019	Codice: A.10.20	Ambito: AREA STRATEGICA
Aggregato	sì	sì	100	Tipo: 2 (1= n. a crescere; 2= sì/no; 3= n. a diminuire)	
Brisighella				Calcolo dell'aggregato: (4= somma; 5=media)	
Casola V.				Obiettivo dirigenziale: Sì	
Castello B.					
Faenza					
Riolo T.					
Solarolo					
Unione	sì	sì	100		

Note prev.:

In questo momento si ipotizza l'adeguamento del solo bilancio dell'Unione. In corso d'anno si valuterà se sussistono le condizioni per un allargamento del dispiegamento sui bilanci dei Comuni

Note cons.:

Entro il 31/12/2019 è stata caricata la nuova codifica dei centri analitici nel bilancio URF

Obiettivo annuale:

Indicatore annuale:

Nell'ambito di attuazione degli obiettivi del Programma di Riordino Territoriale (PRT), avvio del confronto con regione Emilia Romagna per verifica fattibilità firmatario unico dichiarazione fiscali: invio di una segnalazione in merito entro 31/5/2019

	Target 2019	Risultato 2019	Perf. 2019	Codice: I.11.01.035	Ambito: AREA OPERATIVA - SERVIZI ISTITUZIONALI
Aggregato	sì	sì	100	Tipo: 2 (1= n. a crescere; 2= sì/no; 3= n. a diminuire)	
Brisighella				Calcolo dell'aggregato: (4= somma; 5=media)	
Casola V.				Obiettivo dirigenziale: No	
Castello B.					
Faenza					
Riolo T.					
Solarolo					
Unione	sì	sì	100		

Note prev.:

Note cons.:

Obiettivo annuale:**Indicatore annuale:**

Sistema di pagamenti online dei servizi comunali "Payer": numero di servizi per i quali è stata disposta l'attivazione di payer/numero di attivazioni previste (%)

	Target 2019	Risultato 2019	Perf. 2019	Codice: I.11.01.092	Ambito: AREA OPERATIVA - SERVIZI ISTITUZIONALI
Aggregato	37,43	32,88	88	Tipo: 1 (1= n. a crescere; 2= sì/no; 3= n. a diminuire)	Calcolo dell'aggregato: (4= somma; 5=media)
Brisighella				Obiettivo dirigenziale: No	
Casola V.					
Castello B.					
Faenza					
Riolo T.					
Solarolo					
Unione					

Note prev.:

Le attivazioni previste sono 5 servizi su un totale di 11 per l'Unione e 5 su 17 per il Comune di Faenza. Si calcola come aggregato la media tra i due enti.

Note cons.:

A consuntivo le attivazioni effettive sono 4 servizi su un totale di 11 per l'Unione e 5 su 17 per il Comune di Faenza. Si calcola come aggregato la media tra i due enti

Obiettivo annuale:**Indicatore annuale:**

Svolgimento degli adempimenti di bilancio nei termini da parte dei presidi territoriali di contabilità e cassa

	Target 2019	Risultato 2019	Perf. 2019	Codice: I.11.01.096	Ambito: AREA OPERATIVA - SERVIZI ISTITUZIONALI
Aggregato	100	100	100	Tipo: 1 (1= n. a crescere; 2= sì/no; 3= n. a diminuire)	Calcolo dell'aggregato: (4= somma; 5=media)
Brisighella				Obiettivo dirigenziale: No	
Casola V.					
Castello B.					
Faenza					
Riolo T.					
Solarolo					
Unione					

Note prev.:

Ci si riferisce alla approvazione nei termini dell' assestamento di bilancio 2019 (31/7/2019), del rendiconto 2018 (30/4/2019), e variazione del 30/11/2019. La percentuale è calcolata come media semplice tra le percentuali dei 7 enti. La percentuale del singolo ente è 100% se tutti e 3 gli adempimenti sono compiuti nei termini; 67% per 2 adempimenti nei termini; 33% o 0% se 1 adempimento o nessuno è compito nei termini.

Note cons.:

Obiettivo annuale:**Indicatore annuale:**

Versamenti fiscali disposti nei termini / versamenti fiscali totali

	Target 2019	Risultato 2019	Perf. 2019
Aggregato	100	100	100
Brisighella			
Casola V.			
Castello B.			
Faenza			
Riolo T.			
Solarolo			
Unione			

Codice: I.11.01.097 Ambito: AREA OPERATIVA - SERVIZI ISTITUZIONALI

Tipo: 1 (1= n. a crescere; 2= sì/no; 3= n. a diminuire)

Calcolo dell'aggregato: (4= somma; 5=media)

Obiettivo dirigenziale: No

Note prev.:

Ci si riferisce ai versamenti mensili per iva irap ritenute d'acconto professionisti. La percentuale è calcolata come media semplice tra le percentuali dei 7 enti. La percentuale del singolo ente è 100% se dispone nei termini 12 versamenti sui 12 previsti. La percentuale è proporzionalmente inferiore per un numero minore di disposizioni nei termini.

Note cons.:**Obiettivo annuale:****Indicatore annuale:**

Rispetto del termine di pagamento delle fatture commerciali: Tempi medi di pagamento (GG)

	Target 2019	Risultato 2019	Perf. 2019
Aggregato	30	-4,83	100
Brisighella	30	6,73	100
Casola V.	30	- 7,48	100
Castello B.	30	-5,72	100
Faenza	30	-5,89	100
Riolo T.	30	-6,4	100
Solarolo	30	-9,15	100
Unione	30	-5,89	100

Codice: I.11.02.014 Ambito: AREA OPERATIVA - QUALITA'

Tipo: 3 (1= n. a crescere; 2= sì/no; 3= n. a diminuire)

Calcolo dell'aggregato: 5 (4= somma; 5=media)

Obiettivo dirigenziale: No

Note prev.:

Termine di 30 gg previsto per legge. Rif. dato da pubblicare sul sito

Note cons.:

Obiettivo annuale:**Indicatore annuale:**

Tempo medio che intercorre fra la data di adozione delle determinazioni di impegno e l'esecutività (gg)

	Target 2019	Risultato 2019	Perf. 2019	Codice: I.11.02.015	Ambito: AREA OPERATIVA - QUALITA'
Aggregato	7	3,21	100	Tipo: 3	(1= n. a crescere; 2= sì/no; 3= n. a diminuire)
Brisighella	7	2,13	100	Calcolo dell'aggregato: 5	(4= somma; 5=media)
Casola V.	7	2,92	100	Obiettivo dirigenziale: No	
Castello B.	7	2,10	100		
Faenza	7	5,64	100		
Riolo T.	7	4,18	100		
Solarolo	7	1,20	100		
Unione	7	4,31	100		

Note prev.:

Note cons.:

Centro di responsabilità: Programmazione e controllo

Responsabile: Venturelli Andrea

Obiettivo annuale:

Sistema Unione-Comuni: progetto controllo di gestione. Conclusione studio di fattibilità e fase di test e attivazione controllo

Indicatore annuale:

Definizione nuova codifica dei centri di costo analitici 2019/2021 e conseguente invio studio di fattibilità su progetto controllo di gestione entro il 30/6/2019

	Target 2019	Risultato 2019	Perf. 2019	Codice: A.10.21	Ambito: AREA STRATEGICA
Aggregato	sì	sì	100	Tipo: 2 (1= n. a crescere; 2= sì/no; 3= n. a diminuire)	Calcolo dell'aggregato: (4= somma; 5=media)
Brisighella				Obiettivo dirigenziale: Sì	
Casola V.					
Castello B.					
Faenza					
Riolo T.					
Solarolo					
Unione	sì	sì	100		

Note prev.:

Invio tramite mail al Presidente e al Coordinatore

Note cons.:

Obiettivo annuale:

Indicatore annuale:

Trasmissione alla Giunta dell'Unione per la successiva approvazione delle metodologie attuative del regolamento controlli interni e performance entro il 30/06/2019

	Target 2019	Risultato 2019	Perf. 2019	Codice: I.11.01.093	Ambito: AREA OPERATIVA - SERVIZI ISTITUZIONALI
Aggregato	sì	sì	100	Tipo: 2 (1= n. a crescere; 2= sì/no; 3= n. a diminuire)	Calcolo dell'aggregato: (4= somma; 5=media)
Brisighella				Obiettivo dirigenziale: No	
Casola V.					
Castello B.					
Faenza					
Riolo T.					
Solarolo					
Unione	sì	sì	100		

Note prev.:

Si tratta delle metodologie relative a controllo strategico e controllo di gestione

Note cons.:

Obiettivo annuale:**Indicatore annuale:**

Trasmissione all'ufficio Affari Istituzionali della sezione del regolamento sulla partecipazione dedicata al bilancio partecipato, entro il termine concordato con la cabina di regia

	Target 2019	Risultato 2019	Perf. 2019	Codice: I.11.01.094	Ambito: AREA OPERATIVA - SERVIZI ISTITUZIONALI
Aggregato	sì	sì	100	Tipo: 2	(1= n. a crescere; 2= sì/no; 3= n. a diminuire)
Brisighella				Calcolo dell'aggregato:	(4= somma; 5=media)
Casola V.				Obiettivo dirigenziale:	No
Castello B.					
Faenza					
Riolo T.					
Solarolo					
Unione	sì	sì	100		

Note prev.:**Note cons.:****Obiettivo annuale:****Indicatore annuale:**

Trasmissione alla Giunta dell'Unione di report quadrimestrali di attuazione della razionalizzazione delle partecipazioni societarie

	Target 2019	Risultato 2019	Perf. 2019	Codice: I.11.01.095	Ambito: AREA OPERATIVA - SERVIZI ISTITUZIONALI
Aggregato	3	3	100	Tipo: 1	(1= n. a crescere; 2= sì/no; 3= n. a diminuire)
Brisighella				Calcolo dell'aggregato:	4 (4= somma; 5=media)
Casola V.				Obiettivo dirigenziale:	No
Castello B.					
Faenza					
Riolo T.					
Solarolo					
Unione	3	3	100		

Note prev.:**Note cons.:**

I report sono previsti per il 30/04/2019, 31/08/2019, 31/12/2019 (il report al 31/12 coinciderà con il piano annuale di razionalizzazione)

Centro di responsabilità: Tributi

Responsabile: Capri Cinzia

Obiettivo annuale:

Attuazione obiettivi PRT – Definizione regolamento omogeneo istituti deflattivi del contenzioso, reclamo e mediazione, rateazione e regime sanzionatorio entrate tributarie

Indicatore annuale:

Percentuale di Comuni che approveranno il regolamento istituti deflattivi entro il termine fissato dalla legge per l'approvazione del bilancio 2019

	Target 2019	Risultato 2019	Perf. 2019	Codice: A.10.22	Ambito: AREA STRATEGICA
Aggregato	100	100	100	Tipo: 1 (1= n. a crescere; 2= sì/no; 3= n. a diminuire)	Calcolo dell'aggregato: (4= somma; 5=media)
Brisighella				Obiettivo dirigenziale: Sì	
Casola V.					
Castello B.					
Faenza					
Riolo T.					
Solarolo					
Unione					

Note prev.:

Note cons.:

Brisighella: C.C. N. 16 del 22/03/2019 -Casola V.: C.C. N. 17 del 26/03/2019 - Castel B.: C.C. N. 14 del 26/03/2019 -Faenza: C.C. N. 24 del 21/03/2019 -Riolo T.: C.C. N. 15 del 26/03/2019 -Solarolo: C.C. N. 15 del 22/03/2019

Obiettivo annuale:

Indicatore annuale:

Trasmissione al Servizio Informatica degli elementi relativi alle funzionalità necessarie al capitolato per il nuovo software di gestione dei tributi (tramite mail) entro il 31/12/2019

	Target 2019	Risultato 2019	Perf. 2019	Codice: I.11.01.067	Ambito: AREA OPERATIVA - SERVIZI ISTITUZIONALI
Aggregato	sì	sì	100	Tipo: 2 (1= n. a crescere; 2= sì/no; 3= n. a diminuire)	Calcolo dell'aggregato: (4= somma; 5=media)
Brisighella				Obiettivo dirigenziale: No	
Casola V.					
Castello B.					
Faenza					
Riolo T.					
Solarolo					
Unione	sì	sì	100		

Note prev.:

Note cons.:

Inviata mail in data 30/12/2019

Centro di responsabilità: Patrimonio

Responsabile: Nanni Paola

Obiettivo annuale:

Individuazione delle priorità in materia patrimoniale di diversi enti per una efficiente ed efficace programmazione delle attività del Servizio Patrimonio nell'anno 2019.

Indicatore annuale:

Predisposizione e invio alla Giunta dell'Unione di un programma quadrimestrale delle priorità con individuazione - per singolo ente - di N. 2 o N. 6 pratiche fondamentali da presidiare nel periodo successivo (sì/no)

	Target 2019	Risultato 2019	Perf. 2019	Codice: A.10.23	Ambito: AREA STRATEGICA
Aggregato	sì	sì	100	Tipo: 2 (1= n. a crescere; 2= sì/no; 3= n. a diminuire)	
Brisighella				Calcolo dell'aggregato: (4= somma; 5=media)	
Casola V.				Obiettivo dirigenziale: Sì	
Castello B.					
Faenza					
Riolo T.					
Solarolo					
Unione	sì	sì	100		

Note prev.:

Il numero di tali pratiche e' fissato in 6 per il comune di faenza e in 2 per ciascuno degli altri comuni in considerazione della consistenza patrimoniale e delle rilevanza intrinseca delle pratiche. Il Servizio proporrà l'individuazione delle pratiche che si considerano di massima rilevanza e di cui risulti fondamentale il presidio e la conclusione nei termini del quadrimestre successivo. Le singole amministrazioni potranno confermare quanto proposto o modificarlo nel rispetto di quanto sopra. Al termine del quadrimestre il servizio patrimonio relazionerà su quanto avvenuto nel quadrimestre precedente e chiederà nuove indicazioni per il quadrimestre successivo. Qualora nel quadrimestre sia necessario inserire una nuova priorità quest'ultima dovrà sostituire una priorità già prevista. Data l'impostazione dell'indicatore, il medesimo non ha la natura di esaurire l'attività svolta dal servizio per il singolo ente e nel suo insieme: esso è focalizzato a favorire l'emersione delle priorità di lavoro e concentrare, quindi, l'attività, del servizio negli ambiti di maggiore interesse per le singole amministrazioni.

Note cons.:

creata apposita cartella intersettoriale per inserire le relative tabelle distinte per ogni Comune dell' URF

Avvio del nuovo indicatore dal 01/09/2019 per il terzo quadrimestre 2019.

Obiettivo annuale:**Indicatore annuale:**

Sviluppo di sistemi organizzativi innovativi per la gestione dei rapporti con i titolari dei contratti attivi relativi all'immobile (fatturazione elettronica centralizzata e automatizzata e avvio pagopa): trasmissione delle linee operative alla controparte (Gies) entro il 31/12/2019 (si/no)

	Target 2019	Risultato 2019	Perf. 2019	Codice: I.11.01.098	Ambito: AREA OPERATIVA - SERVIZI ISTITUZIONALI
Aggregato	si	si	100	Tipo: 2 (1= n. a crescere; 2= sì/no; 3= n. a diminuire)	
Brisighella				Calcolo dell'aggregato: (4= somma; 5=media)	
Casola V.				Obiettivo dirigenziale: No	
Castello B.					
Faenza					
Riolo T.					
Solarolo					
Unione	si	si	100		
Note prev.:				Note cons.:	Inviata mail in data 23/12/2019

Obiettivo annuale:**Indicatore annuale:**

Comunicazione ad uno o più Amministratori per avvio di una fase sperimentale (da concludersi il 31/12/2019) di messa a disposizione di un diario delle pratiche in corso presso il Servizio Patrimonio, diario da aggiornare settimanalmente (si/no)

	Target 2019	Risultato 2019	Perf. 2019	Codice: I.11.01.102	Ambito: AREA OPERATIVA - SERVIZI ISTITUZIONALI
Aggregato	si	si	100	Tipo: 2 (1= n. a crescere; 2= sì/no; 3= n. a diminuire)	
Brisighella				Calcolo dell'aggregato: (4= somma; 5=media)	
Casola V.				Obiettivo dirigenziale: No	
Castello B.					
Faenza					
Riolo T.					
Solarolo					
Unione	si	si	100		
Note prev.:				Note cons.:	Inviata mail in data 29/10/2019

Settore Territorio

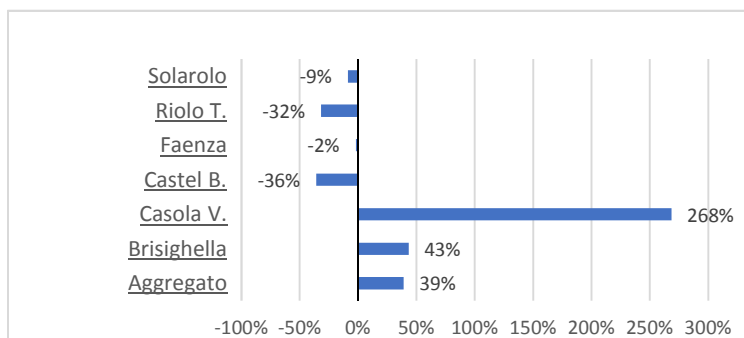
Settore: Territorio - Indicatori di benchmarking

Indicatore annuale:

Disponibilità di verde urbano: metri quadrati di verde urbano per abitante (N.)

Codice: A.91.01.008

Bes



	<u>Dato</u>	<u>Confronto</u>
Aggregato	49,46	
Brisighella	51,00	
Casola V.	131,15	
Castel B.	22,86	
Faenza	34,89	35,60
Riolo T.	24,31	
Solarolo	32,53	
Unione		

Note:

Indicatore di benessere - Fonte: Bes - <https://www.istat.it/it/benessere-e-sostenibilit%C3%A0> - ultimo dato consuntivo disponibile anno 2017 - media regione emilia romagna: 35,6 - media nazionale 31,7 - Ravenna: 43,9

Settore: Territorio

Indicatore annuale:

Metri quadrati di verde urbano per abitante (MQ)

	<u>Risultato 2019</u>	Codice: I.13.01.016	Ambito: AREA PARTECIPAZIONE - FUNZIONE AMBIENTE
Aggregato	50,72	Tipo: 1	(1= n. a crescere; 2= sì/no; 3= n. a diminuire)
Brisighella	51,89	Calcolo dell'aggregato:	5 (4= somma; 5=media)
Casola V.	137,91		
Castello B.	22,85		
Faenza	34,94		
Riolo T.	24,32		
Solarolo	32,38		
Unione			

Note prev.:

Il dato, rilevato internamente al Settore di competenza, è disponibile anche a livello di singolo comune

Note cons.:

Settore: Territorio

Indicatore annuale:

Numero permessi di costruire rilasciati

Ambito: AREA OPERATIVA - SERVIZI ISTITUZIONALI (SERIE STORICA) - Il livello atteso 2019 non è presente perché l'indicatore è inserito ai fini statistici, per valutare serie storica

	<u>Risultato 2019</u>	Codice: I.11.01.009
Aggregato	105	
Brisighella	12	Calcolo dell'aggregato: 4 (4= somma; 5=media)
Casola V.	0	
Castello B.	7	
Faenza	71	
Riolo T.	9	
Solarolo	6	
Unione		

Note prev.:

Dato consuntivo 2017 - Brisighella 12 - Casola V. 1 - Castel B. 13 - Faenza 85 - Riolo T. 7 - Solarolo 4

Note cons.:

Indicatore annuale:

Numero Scia presentate

Ambito: AREA OPERATIVA - SERVIZI ISTITUZIONALI (SERIE STORICA) - Il livello atteso 2019 non è presente perché l'indicatore è inserito ai fini statistici, per valutare serie storica

	<u>Risultato 2019</u>	Codice: I.11.01.010
Aggregato	869	
Brisighella	105	Calcolo dell'aggregato: 4 (4= somma; 5=media)
Casola V.	24	
Castello B.	74	
Faenza	587	
Riolo T.	29	
Solarolo	50	
Unione		

Note prev.:

Dato consuntivo 2017 - Brisighella 75 - Casola V. e Riolo T. 85 - Castel B. e Solarolo 147 - Faenza 620

Note cons.:

Indicatore annuale:

numero Cila presentate

Ambito: AREA OPERATIVA - SERVIZI ISTITUZIONALI (SERIE STORICA) - Il livello atteso 2019 non è presente perché l'indicatore è inserito ai fini statistici, per valutare serie storica

	<u>Risultato 2019</u>	Codice: I.11.01.011
Aggregato	754	
Brisighella	85	Calcolo dell'aggregato: 4 (4= somma; 5=media)
Casola V.	22	
Castello B.	76	
Faenza	514	
Riolo T.	31	
Solarolo	26	
Unione		

Note prev.:

Dato consuntivo 2017 - Brisighella 59 - Casola V. e Riolo T. 80 - Castel B. e Solarolo 119 - Faenza 567

Note cons.:

Indicatore annuale:**N. Autorizzazioni Paesaggistiche rilasciate**

Ambito: AREA OPERATIVA - SERVIZI ISTITUZIONALI (SERIE STORICA) - Il livello atteso 2019 non è presente perché l'indicatore è inserito ai fini statistici, per valutare serie storica

	<u>Risultato 2019</u>	Codice: I.11.01.012
Aggregato	68	
Brisighella	24	Calcolo dell'aggregato: 4 (4= somma; 5=media)
Casola V.	2	
Castello B.	9	
Faenza	22	
Riolo T.	8	
Solarolo	3	
Unione		

Note prev.:

Dato consuntivo 2017 - Brisighella 31 - Casola V. 8 - Castel B. 2 - Faenza 20 - Riolo T. 9 - Solarolo 0

Note cons.:**Indicatore annuale:****n. Varianti ed atti urbanistici in Consiglio dell'URF**

Ambito: AREA OPERATIVA - SERVIZI ISTITUZIONALI (SERIE STORICA) - Il livello atteso 2019 non è presente perché l'indicatore è inserito ai fini statistici, per valutare serie storica

	<u>Risultato 2019</u>	Codice: I.11.01.013
Aggregato	9	
Brisighella		Calcolo dell'aggregato: 4 (4= somma; 5=media)
Casola V.		
Castello B.		
Faenza		
Riolo T.		
Solarolo		
Unione	9	

Note prev.:

Dato consuntivo 2017 Unione: 3

Note cons.:**Indicatore annuale:****n. alloggi ERP assegnati**

Ambito: AREA OPERATIVA - SERVIZI ISTITUZIONALI (SERIE STORICA) - Il livello atteso 2019 non è presente perché l'indicatore è inserito ai fini statistici, per valutare serie storica

	<u>Risultato 2019</u>	Codice: I.11.01.014
Aggregato	74	
Brisighella	7	Calcolo dell'aggregato: 4 (4= somma; 5=media)
Casola V.	0	
Castello B.	7	
Faenza	57	
Riolo T.	1	
Solarolo	2	
Unione		

Note prev.:

Dato consuntivo 2017 Faenza: 50

Note cons.:

Indicatore annuale:

n. certificati di destinazione urbanistica rilasciati

Ambito: AREA OPERATIVA - SERVIZI ISTITUZIONALI (SERIE STORICA) - Il livello atteso 2019 non è presente perché l'indicatore è inserito ai fini statistici, per valutare serie storica

	<u>Risultato 2019</u>	Codice: I.11.01.015	
Aggregato	430		
Brisighella	94	Calcolo dell'aggregato:	4 (4= somma; 5=media)
Casola V.	23		
Castello B.	33		
Faenza	218		
Riolo T.	31		
Solarolo	31		
Unione			

Note prev.:Dato consuntivo 2017 - Brisighella 79 - Casola V. 35 - Castel B.
31 - Faenza 257 - Riolo T. 33 - Solarolo 23**Note cons.:**

Settore: Territorio

Indicatore annuale:

N. piani urbanistici approvati nell'anno

	<u>Risultato 2019</u>	Codice: I.14.01.025	Ambito: AREA PRODOTTI - RELAZIONE AL CONTO
Aggregato	2		

Note prev.:

_Il dato indicato è aggregato a livello di settore di competenza ed è da rilevare cumulativamente per tutti gli enti interessati dall'indicatore

Note cons.:

Indicatore annuale:

N. alloggi di edilizia popolare assegnati nell'anno

	<u>Risultato 2019</u>	Codice: I.14.01.027	Ambito: AREA PRODOTTI - RELAZIONE AL CONTO
Aggregato	74		

Note prev.:

_Il dato indicato è aggregato a livello di settore di competenza ed è da rilevare cumulativamente per tutti gli enti interessati dall'indicatore

Note cons.:

Indicatore annuale:

N. di unità familiari in attesa di assegnazione di un alloggio

	<u>Risultato 2019</u>	Codice: I.14.01.028	Ambito: AREA PRODOTTI - RELAZIONE AL CONTO
Aggregato	417		

Note prev.:

_Il dato indicato è aggregato a livello di settore di competenza ed è da rilevare cumulativamente per tutti gli enti interessati dall'indicatore

Note cons.:

Indicatore annuale:

N. C.I.L.A. - S.C.I.A. ricevute

	<u>Risultato 2019</u>	Codice: I.14.01.029	Ambito: AREA PRODOTTI - RELAZIONE AL CONTO
Aggregato	1623		

Note prev.:

_Il dato indicato è aggregato a livello di settore di competenza ed è da rilevare cumulativamente per tutti gli enti interessati dall'indicatore

Note cons.:

Indicatore annuale:

N. Farmacie comunali

	<u>Risultato 2019</u>	Codice: I.14.01.054	Ambito: AREA PRODOTTI - RELAZIONE AL CONTO
Aggregato	4		

Note prev.:

Il dato indicato è aggregato a livello di settore di competenza ed è da rilevare cumulativamente per tutti gli enti interessati dall'indicatore va riportato il numero delle sole farmacie il cui titolare è il Comune anche se non gestite direttamente dal Comune stesso. Non va indicato il numero delle farmacie private.

Note cons.:

Centro di responsabilità: Urbanistica - Ufficio di Piano

Responsabile: Babalini Daniele

Obiettivo annuale:

Realizzare il nuovo campo di calcio di Casola Valsenio

Indicatore annuale:

Attivazione delle procedure urbanistiche e trasmissione alla Conferenza di servizi della documentazione per l'approvazione del campo di calcio (sì/No)

	Target 2019	Risultato 2019	Perf. 2019	Codice: A.05.01	Ambito: AREA STRATEGICA
Aggregato	sì	sì	100	Tipo: 2 (1= n. a crescere; 2= sì/no; 3= n. a diminuire)	
Brisighella				Calcolo dell'aggregato: (4= somma; 5=media)	
Casola V.				Obiettivo dirigenziale: No	
Castello B.					
Faenza					
Riolo T.					
Solarolo					
Unione	sì	sì	100		

Note prev.:

Note cons.:

Con nota prot. 99266 del 20/12/2019 è stata attivata la conferenza dei servizi per l'approvazione del progetto. Inoltre della documentazione ai vari enti

Obiettivo annuale:

Presidio costante sulla attivazione accordo urbanistico riguardo l'avvio del nuovo centro archivistico dell'Unione della Romagna Faentina

Indicatore annuale:

Relazione semestrale da inviare al Presidente dell'Unione della Romagna Faentina riguardo al nuovo centro archivistico dell'Unione della Romagna Faentina (sì/no)

	Target 2019	Risultato 2019	Perf. 2019	Codice: A.08.06	Ambito: AREA STRATEGICA
Aggregato	sì	sì	100	Tipo: 2 (1= n. a crescere; 2= sì/no; 3= n. a diminuire)	
Brisighella				Calcolo dell'aggregato: (4= somma; 5=media)	
Casola V.				Obiettivo dirigenziale: No	
Castello B.					
Faenza					
Riolo T.					
Solarolo					
Unione	sì	sì	100		

Note prev.:

Note cons.:

Le relazioni semestrali sono prot. N. 48479 del 01/07/2019 e prot. N. 100778 del 30/12/2019

Obiettivo annuale:

Adozione della variante al Regolamento Urbanistico ed Edilizio entro il 2019

Indicatore annuale:

Inoltro alla Provincia della Variante Al RUE adottata (sì/no)

	Target 2019	Risultato 2019	Perf. 2019	Codice: A.08.11	Ambito: AREA STRATEGICA
Aggregato	sì	sì	100	Tipo: 2 (1= n. a crescere; 2= sì/no; 3= n. a diminuire)	Calcolo dell'aggregato: (4= somma; 5=media)
Brisighella				Obiettivo dirigenziale: Sì	
Casola V.					
Castello B.					
Faenza					
Riolo T.					
Solarolo					
Unione	sì	sì	100		

Note prev.:**Note cons.:**

Variante RUE intercomunale con atto Consiglio URF n. 24 del 27/03/2019 e successivo inoltro alla Provincia documento prot. Gen. N. 23227/2019 del 02/04/2019

Centro di responsabilità: SUE Faenza e Brisighella (Gestione edilizia)

Responsabile: Angelini Lucio

Obiettivo annuale:

Indicatore annuale:

Sportello Unico Edilizia: tempi medi di controllo delle conformità edilizia e agibilità dei casi complessi in giorni (N.)

	Target 2019	Risultato 2019	Perf. 2019	Codice: I.11.02.011	Ambito: AREA OPERATIVA - QUALITA'
Aggregato	80	80	100	Tipo: 3 (1= n. a crescere; 2= sì/no; 3= n. a diminuire)	
Brisighella				Calcolo dell'aggregato: 5 (4= somma; 5=media)	
Casola V.				Obiettivo dirigenziale: No	
Castello B.					
Faenza					
Riolo T.					
Solarolo					
Unione	80	80	100		

Note prev.:

Tempi di legge: 90 gg - Dato consuntivo ultimo disponibile: 85

Note cons.:

Il dato riguarda i Comuni di Faenza e Brisighella. Non sono pervenuti casi complessi nel 2019. Si conferma la previsione

Centro di responsabilità: Programmazione Casa

Responsabile: Benericetti Mauro

Obiettivo annuale:

Attuazione del PAES (Piano azione per energia sostenibile) attraverso la validazione dei parametri di monitoraggio finalizzati alla statistica

Indicatore annuale:

Pubblicazione del bando finalizzato alla incentivazione all'uso delle biciclette elettriche (si/no)

	Target 2019	Risultato 2019	Perf. 2019	Codice: A.07.05	Ambito: AREA STRATEGICA
Aggregato	sì	sì	100	Tipo: 2 (1= n. a crescere; 2= sì/no; 3= n. a diminuire)	
Brisighella				Calcolo dell'aggregato:	(4= somma; 5=media)
Casola V.				Obiettivo dirigenziale: Sì	
Castello B.					
Faenza					
Riolo T.					
Solarolo					
Unione	sì	sì	100		

Note prev.:

Note cons.:

Approvazione della graduatoria con DD n. 895 del 10/04/2019 e successiva liquidazione delle somme messe a disposizione dall'Amministrazione

Centro di responsabilità: SUE Faenza e Brisighella (Controllo del Territorio)

Responsabile: Marchetti Lucia

Obiettivo annuale:

Indicatore annuale:

Sportello Unico Edilizia: tempi medi di controllo delle conformità edilizia e agibilità dei casi semplici in giorni (N.)

	Target 2019	Risultato 2019	Perf. 2019	Codice: I.11.02.012	Ambito: AREA OPERATIVA - QUALITA'
Aggregato	50	35	100	Tipo: 3 (1= n. a crescere; 2= sì/no; 3= n. a diminuire)	
Brisighella				Calcolo dell'aggregato: 5 (4= somma; 5=media)	
Casola V.				Obiettivo dirigenziale: No	
Castello B.					
Faenza					
Riolo T.					
Solarolo					
Unione	50	35	100		

Note prev.:

Tempi di legge: 60 gg - Dato ultimo consuntivo disponibile: 55

Note cons.:

Il dato riguarda il Comune di Faenza e Brisighella

Centro di responsabilità: Sportello Unico per le attività produttive

Responsabile: Marani Maurizio

Obiettivo annuale:

Attività di rilascio dei permessi di costruzioni produttive da espletare con una tempestica inferiore al 20% di quella di legge (90gg)

Indicatore annuale:

% del termine massimo in giorni, previsto dalla normativa, di rilascio dei permessi di costruzioni produttive (%)

	Target 2019	Risultato 2019	Perf. 2019
Aggregato	20	33	100
Brisighella			
Casola V.			
Castello B.			
Faenza			
Riolo T.			
Solarolo			
Unione	20	33	100

Codice: A.02.01

Ambito: AREA STRATEGICA

Tipo: 1 (1= n. a crescere; 2= sì/no; 3= n. a diminuire)

Calcolo dell'aggregato: 5 (4= somma; 5=media)

Obiettivo dirigenziale: Sì

Note prev.:

-90gg termine massimo previsto dalla normativa

-I procedimenti sono trasversali per tutti N. 6 Comuni dell'Unione della Romagna Faentina

Note cons.:

Previsione confermata in quanto il tempo medio di rilascio è stato di 60gg pari al 33% dei tempi medi anziché di 72 previsti (pari al 20% dei tempi di legge)

Obiettivo annuale:

Attività di controllo delle SCIA commerciali da effettuare entro 23 giorni (legge 60gg)

Indicatore annuale:

Tempi medi di attività di controllo delle SCIA commerciali (gg)

	Target 2019	Risultato 2019	Perf. 2019
Aggregato	23	4,75	100
Brisighella			
Casola V.			
Castello B.			
Faenza			
Riolo T.			
Solarolo			
Unione	23	4,75	100

Codice: A.02.02

Ambito: AREA STRATEGICA

Tipo: 3 (1= n. a crescere; 2= sì/no; 3= n. a diminuire)

Calcolo dell'aggregato: 5 (4= somma; 5=media)

Obiettivo dirigenziale: Sì

Note prev.:

-60gg termine massimo previsto dalla normativa

-I procedimenti sono trasversali per tutti N. 6 Comuni dell'Unione della Romagna Faentina

Note cons.:

Previsione confermata: i tempi medi e la conseguente percentuale viene calcolata senza i giorni di sospensione della pratica dovuta a carenze riscontrate e notificate

Obiettivo annuale:

Indicatore annuale:

Sportello Unico Attività Produttive: tempi medi di rilascio pratiche in giorni (N.)

	Target 2019	Risultato 2019	Perf. 2019	Codice: I.11.02.013	Ambito: AREA OPERATIVA - QUALITA'
Aggregato	55	48	100	Tipo: 3 (1= n. a crescere; 2= sì/no; 3= n. a diminuire)	
Brisighella				Calcolo dell'aggregato: 5 (4= somma; 5=media)	
Casola V.				Obiettivo dirigenziale: No	
Castello B.					
Faenza					
Riolo T.					
Solarolo					
Unione	55	48	100		

Note prev.:

dato consuntivo ufficiale disponibile è la media fra gli anni 2015, 2016, 2017: 56

Note cons.:

I tempi medi e la conseguente percentuale viene calcolata senza i giorni di sospensione della pratica dovuta a carenze riscontrate e notificate

Settore Servizi alla Comunità

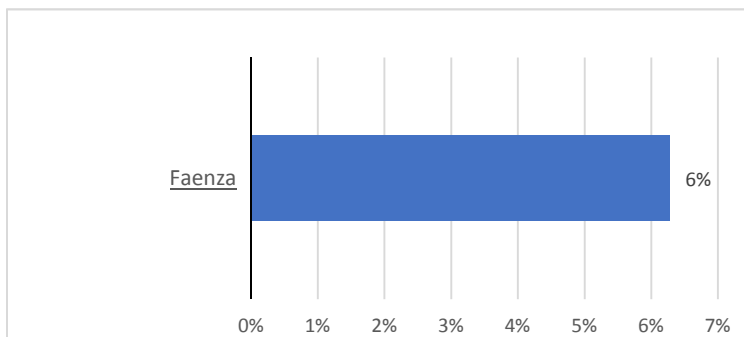
Settore: Servizi alla Comunità - Indicatori di benchmarking

Indicatore annuale:

Partecipazione alla scuola dell'infanzia: bambini di 4-5 anni che frequentano la scuola dell'infanzia sul totale dei bambini di 4-5 anni (%)

Codice: A.91.01.002

Bes



Dato | Confronto

Aggregato		
Brisighella		
Casola V.		
Castel B.		
Faenza	97,35	91,60
Riolo T.		
Solarolo		
Unione		

Note:

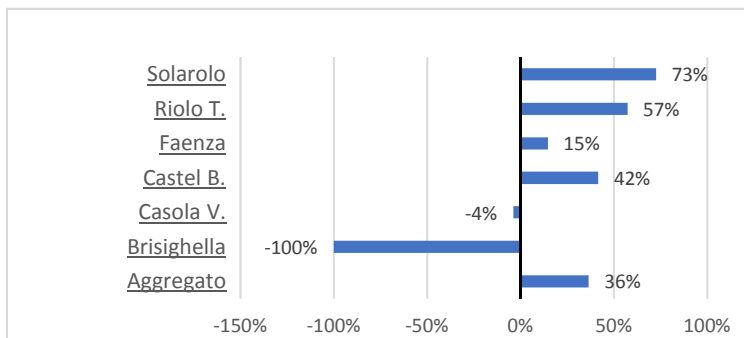
Indicatore di benessere - Fonte: Bes - <https://www.istat.it/it/benessere-e-sostenibilit%C3%A0> - ultimo dato consuntivo disponibile anno scolastico 2016/2017 - media regione emilia romagna: 91,6 - media nazionale: 91,1 – disponibile solo il dato del Comune di Faenza

Indicatore annuale:

Bambini che hanno usufruito dei servizi comunali per l'infanzia: bambini di 0-3 anni che hanno usufruito dei servizi per l'infanzia offerti dai Comuni (asili nido, micronidi, o servizi integrativi e innovativi) sul totale dei bambini di 0-3 anni (%)

Codice: A.91.01.011

Bes



Dato | Confronto

Aggregato	34,52	
Brisighella	-	
Casola V.	24,32	
Castel B.	35,83	
Faenza	29,00	25,30
Riolo T.	39,80	
Solarolo	43,66	
Unione		

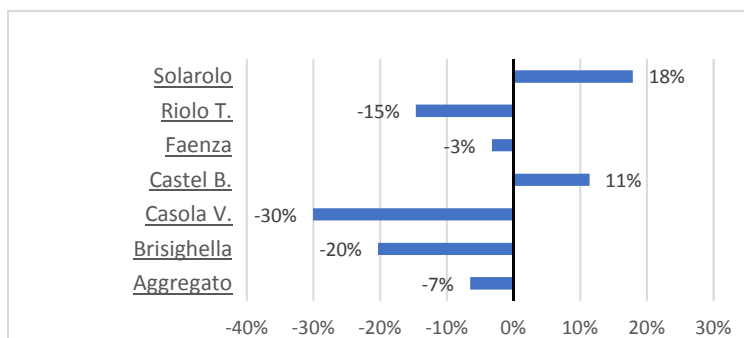
Note:

Indicatore di benessere - Fonte: Bes - <https://www.istat.it/it/benessere-e-sostenibilit%C3%A0> - ultimo dato consuntivo disponibile anno scolastico 2016/2017 - media regione emilia romagna: 25,3 - media nazionale 13. Brisighella: nessun servizio

<https://www.tuttitalia.it/emilia-romagna/86-faenza/statistiche/popolazione-eta-scolastica-2014/>

Indicatore annuale:

Stranieri residenti su popolazione (%)

**Note:**

Indicatore di benessere - Fonte: dati istat elaborazione <https://www.tuttitalia.it/emilia-romagna/statistiche/cittadini-stranieri-2019/> - ultimo dato consuntivo disponibile anno 2019 - media provincia ravenna: 12 - media regione emilia romagna: 12,3 - media nazionale: 8,7

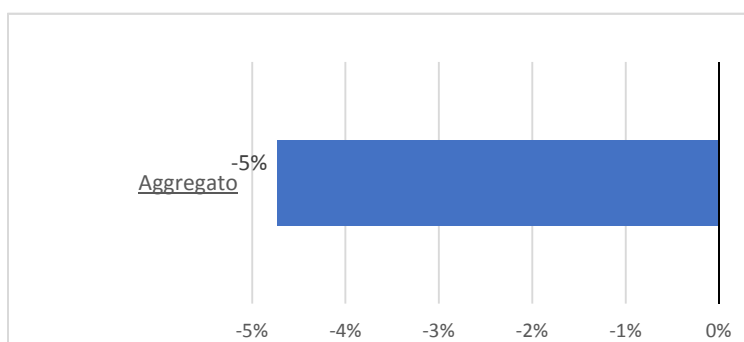
Codice: A.91.01.012

Bes

	<u>Dato</u>	<u>Confronto</u>
Aggregato	11,50	
Brisighella	9,80	
Casola V.	8,60	
Castel B.	13,70	
Faenza	11,90	12,30
Riolo T.	10,50	
Solarolo	14,50	
Unione		

Indicatore annuale:

Posti letto nei presidi residenziali socio-assistenziali e socio-sanitari per 1.000 abitanti

**Note:**

Indicatore di benessere - Fonte: Bes - <https://www.istat.it/it/benessere-e-sostenibilit%C3%A0> - ultimo dato consuntivo disponibile anno 2015- media regionale emilia romagna 9,1 - media nazionale 6,4

Codice: A.91.01.013

Bes

	<u>Dato</u>	<u>Confronto</u>
Aggregato	8,67	
Brisighella		
Casola V.		
Castel B.		
Faenza		9,10
Riolo T.		
Solarolo		
Unione		

Settore: Servizi alla Comunità

Indicatore annuale:

Rapporto in percentuale tra il numero di prenotazioni entro il tempo di attesa standard e totale delle prenotazioni

Risultato 2019 Codice: I.13.01.008 Ambito: AREA PARTECIPAZIONE - FUNZIONE SERVIZI
ALLA COMUNITA'

Aggregato 99,9 Tipo: 1 (1= n. a crescere; 2= sì/no; 3= n. a diminuire)
Brisighella Calcolo dell'aggregato: (4= somma; 5=media)
Casola V.
Castello B.
Faenza
Riolo T.
Solarolo
Unione

Note prev.:

Dato disponibile sul sito <http://www.tdaer.it>, con aggiornamento settimanale e con riferimento alle prestazioni specialistiche ambulatoriali di primo accesso. Il dato è aggregato a livello di Azienda Sanitaria di Ravenna.

Note cons.:

I° trim.: 99,7 - II° trim.: 99,9 - III° e IV° trim.: 100

Il sistema consente di registrare tutti gli appuntamenti forniti ai pazienti al momento della prenotazione: i dati riportati per ciascuna azienda sanitaria si riferiscono alle prime visite e agli esami strumentali. Per ciascuna azienda sanitaria e per ciascuna prestazione monitorata viene indicata la percentuale di prenotazioni effettuate con tempo di attesa inferiore agli standard regionali - 30 gg. per le visite e 60gg. per la diagnostica. Il colore verde indica che le prenotazioni entro lo standard sono uguali o maggiori al 90% del totale delle prenotazioni; il colore giallo indica che le prenotazioni entro lo standard sono comprese tra 60-89%; il colore rosso indica che le prenotazioni entro lo standard sono minori del 60% sul totale delle prenotazioni della settimana monitorata.

I tempi di attesa standard differiscono da prestazione a prestazione. In generale esistono 4 classi di priorità:
Priorità U (urgente) = prestazione o visita da eseguire entro le 24 ore
Priorità B (urgente differibile)= prestazione o visita da eseguire entro i 7 giorni
Priorità D (Programmabili o di primo accesso)= visita da eseguire entro i 30 giorni; diagnostica, entro i 60 giorni (ad eccezione della mammografia per la quale sono previsti 90 giorni)
Priorità P (prestazioni programmate)= senza standard definiti (controlli programmati)

Indicatore annuale:

Numero di domande accolte, rispetto a quelle presentate, per l'accesso a strutture assistenziali per anziani (%)

	<u>Risultato 2019</u>	Codice: I.13.01.009	Ambito: AREA PARTECIPAZIONE - FUNZIONE SERVIZI ALLA COMUNITA'
Aggregato	100	Tipo: 1 (1= n. a crescere; 2= sì/no; 3= n. a diminuire)	
Brisighella		Calcolo dell'aggregato: 5 (4= somma; 5=media)	
Casola V.			
Castello B.			
Faenza			
Riolo T.			
Solarolo			
Unione	100		

Note prev.:**Note cons.:**

le domande presentate nel 2019 sono state 292/domande accolte 292

Settore: Servizi alla Comunità

Indicatore annuale:

N. minori assistiti

	<u>Risultato 2019</u>	Codice: I.14.01.039	Ambito: AREA PRODOTTI - RELAZIONE AL CONTO
Aggregato	1680		

Note prev.:

_Il dato indicato è aggregato a livello di settore di competenza ed è da rilevare cumulativamente per tutti gli enti interessati dall'indicatore

Note cons.:

Indicatore annuale:

N. bambini iscritti negli asili nido

	<u>Risultato 2019</u>	Codice: I.14.01.040	Ambito: AREA PRODOTTI - RELAZIONE AL CONTO
Aggregato	482		

Note prev.:

_Il dato indicato è aggregato a livello di settore di competenza ed è da rilevare cumulativamente per tutti gli enti interessati dall'indicatore

Note cons.:

Faenza: 336; Casola V. 9; Solarolo 31; Riolo Terme 38; Castel B. 68

Indicatore annuale:

N. adulti in difficoltà assistiti

	<u>Risultato 2019</u>	Codice: I.14.01.041	Ambito: AREA PRODOTTI - RELAZIONE AL CONTO
Aggregato	271		

Note prev.:

_Il dato indicato è aggregato a livello di settore di competenza ed è da rilevare cumulativamente per tutti gli enti interessati dall'indicatore

Note cons.:

Indicatore annuale:

N. anziani assistiti

	<u>Risultato 2019</u>	Codice: I.14.01.042	Ambito: AREA PRODOTTI - RELAZIONE AL CONTO
Aggregato	436		

Note prev.:

_Il dato indicato è aggregato a livello di settore di competenza ed è da rilevare cumulativamente per tutti gli enti interessati dall'indicatore

Note cons.:

Indicatore annuale:

N. disabili assistiti

	<u>Risultato 2019</u>	Codice: I.14.01.043	Ambito: AREA PRODOTTI - RELAZIONE AL CONTO
Aggregato	133		

Note prev.:

_Il dato indicato è aggregato a livello di settore di competenza ed è da rilevare cumulativamente per tutti gli enti interessati dall'indicatore

Note cons.:

Indicatore annuale:

N. dipendenti comunali in servizio presso Istituti di Istruzione superiore

	<u>Risultato 2019</u>	Codice: I.14.01.044	Ambito: AREA PRODOTTI - RELAZIONE AL CONTO
Aggregato	0		

Note prev.:

Il dato indicato è aggregato a livello di settore di competenza ed è da rilevare cumulativamente per tutti gli enti interessati dall'indicatore va indicato il solo personale dipendente del comune che presta servizio presso Istituti di istruzione superiore, come ad. es. negli Istituti musicali o presso le Accademie di Belle Arti, non va considerato il personale docente.

Note cons.:

Indicatore annuale:

N. alunni portatori di handicap assistiti

	<u>Risultato 2019</u>	Codice: I.14.01.045	Ambito: AREA PRODOTTI - RELAZIONE AL CONTO
Aggregato	170		

Note prev.:

_Il dato indicato è aggregato a livello di settore di competenza ed è da rilevare cumulativamente per tutti gli enti interessati dall'indicatore

Note cons.:

Indicatore annuale:

N. strutture ricreative gestite per i giovani

	<u>Risultato 2019</u>	Codice: I.14.01.055	Ambito: AREA PRODOTTI - RELAZIONE AL CONTO
Aggregato	6		

Note prev.:

_Il dato indicato è aggregato a livello di settore di competenza ed è da rilevare cumulativamente per tutti gli enti interessati dall'indicatore

Note cons.:

N. 1 ludoteca - N. 2 CAG - N. 2 GES - N. 30 volontari in servizio civile - N. 168 ragazzi in lavori in comune - N. 1 Casa della Musica

Centro di responsabilità: Minori

Responsabile: Caranese Antonella

Obiettivo annuale:

Progetto "lavori in Unione"

Indicatore annuale:

Posti ricoperti sul totale dei posti disponibili nel progetto "lavori in Unione" (%)

	Target 2019	Risultato 2019	Perf. 2019	Codice: A.04.02	Ambito: AREA STRATEGICA
Aggregato	100	100	100	Tipo: 1 (1= n. a crescere; 2= sì/no; 3= n. a diminuire)	
Brisighella				Calcolo dell'aggregato: (4= somma; 5=media)	
Casola V.				Obiettivo dirigenziale: No	
Castello B.					
Faenza					
Riolo T.					
Solarolo					
Unione					
Note prev.:				Note cons.:	
				168/168	

Obiettivo annuale:

Promuovere tra i giovani la sensibilità alla parità di genere

Indicatore annuale:

Rapporto tra risorse spese su quelle assegnate per progetti sulla parità di genere nelle scuole pari o maggiore a 90% (sì/no)

	Target 2019	Risultato 2019	Perf. 2019	Codice: A.04.05	Ambito: AREA STRATEGICA
Aggregato	sì	sì	100	Tipo: 2 (1= n. a crescere; 2= sì/no; 3= n. a diminuire)	
Brisighella				Calcolo dell'aggregato: (4= somma; 5=media)	
Casola V.				Obiettivo dirigenziale: No	
Castello B.					
Faenza					
Riolo T.					
Solarolo					
Unione					
Note prev.:				Note cons.:	

Obiettivo annuale:**Indicatore annuale:**

Contributi l'anno a favore dell' Associazione SOS Donna per l'affidamento in uso di locali destinati a case rifugio ad indirizzo segreto per donne vittime di violenza e connessi servizi integrativi e di supporto (€)

	Target 2019	Risultato 2019	Perf. 2019	Codice: I.11.01.007	Ambito: AREA OPERATIVA - SERVIZI ISTITUZIONALI
Aggregato	41500	41500	100	Tipo: 1 (1= n. a crescere; 2= sì/no; 3= n. a diminuire)	Calcolo dell'aggregato: 4 (4= somma; 5=media)
Brisighella				Obiettivo dirigenziale: No	
Casola V.					
Castello B.					
Faenza					
Riolo T.					
Solarolo					
Unione	41.500	41.500	100		

Note prev.:**Note cons.:****Obiettivo annuale:****Indicatore annuale:**

Centro per la famiglia: qualità percepita da parte degli utenti a seguito di indagine di gradimento su scala da 1 a 5 (N.)

	Target 2019	Risultato 2019	Perf. 2019	Codice: I.11.02.002	Ambito: AREA OPERATIVA - QUALITA'
Aggregato	4	4	100	Tipo: 1 (1= n. a crescere; 2= sì/no; 3= n. a diminuire)	Calcolo dell'aggregato: (4= somma; 5=media)
Brisighella				Obiettivo dirigenziale: No	
Casola V.					
Castello B.					
Faenza					
Riolo T.					
Solarolo					
Unione					

Note prev.:**Note cons.:**

L'indagine ha come scala 1: non soddisfacente, 2: poco soddisfacente, 3: mediamente soddisfacente, 4: abbastanza soddisfacente, 5: soddisfacente

Centro di responsabilità: Adulti, Disabili e Anziani

Responsabile: Casanova Stefano

Obiettivo annuale:

Assicurare la presenza dell'assistenza sociale a Casola Valsenio

Indicatore annuale:

Mantenimento della postazione di lavoro per l'Assistente sociale nel contesto della Residenza Municipale di Casola Valsenio (si/no)

	Target 2019	Risultato 2019	Perf. 2019	Codice: A.02.04	Ambito: AREA STRATEGICA
Aggregato	si	si	100	Tipo: 2 (1= n. a crescere; 2= sì/no; 3= n. a diminuire)	
Brisighella				Calcolo dell'aggregato: (4= somma; 5=media)	
Casola V.	si	si	100	Obiettivo dirigenziale: No	
Castello B.					
Faenza					
Riolo T.					
Solarolo					
Unione					

Note prev.:

Note cons.:

Obiettivo annuale:

Programmazione distrettuale volta ad ampliare la gamma delle opzioni mediante cooprotezione di servizi innovativi per persone con disabilità, tramite progetti individualizzati da avviare nell'anno

Indicatore annuale:

Individuazione dei destinatari dei progetti per l'anno 2019 (si/no)

	Target 2019	Risultato 2019	Perf. 2019	Codice: A.03.02	Ambito: AREA STRATEGICA
Aggregato	si	si	100	Tipo: 2 (1= n. a crescere; 2= sì/no; 3= n. a diminuire)	
Brisighella				Calcolo dell'aggregato: (4= somma; 5=media)	
Casola V.				Obiettivo dirigenziale: No	
Castello B.					
Faenza					
Riolo T.					
Solarolo					
Unione					

Note prev.:

Note cons.:

Obiettivo annuale:

Capacità di rispondere alle richieste di servizi alla persona in strutture residenziali per anziani

Indicatore annuale:

Strutture residenziali per anziani: numero degli ingressi in Casa residenza anziani rispetto al numero delle domande presenti in lista (%)

	Target 2019	Risultato 2019	Perf. 2019	Codice: A.03.07	Ambito: AREA STRATEGICA
Aggregato	9	6,6	73	Tipo: 1 (1= n. a crescere; 2= sì/no; 3= n. a diminuire)	
Brisighella				Calcolo dell'aggregato: 5 (4= somma; 5=media)	
Casola V.				Obiettivo dirigenziale: No	
Castello B.					
Faenza					
Riolo T.					
Solarolo					
Unione	9	6,6	73		
Note prev.:				Note cons.:	

Obiettivo annuale:

Inclusione sociale e lavorativa di persone in condizione di fragilità

Indicatore annuale:

Numero progetti attivati in applicazione della L.R. n 14/2015 (N.)

	Target 2019	Risultato 2019	Perf. 2019	Codice: A.09.04	Ambito: AREA STRATEGICA
Aggregato	43	84	100	Tipo: 1 (1= n. a crescere; 2= sì/no; 3= n. a diminuire)	
Brisighella				Calcolo dell'aggregato: (4= somma; 5=media)	
Casola V.				Obiettivo dirigenziale: No	
Castello B.					
Faenza					
Riolo T.					
Solarolo					
Unione					
Note prev.:				Note cons.:	

Alle persone vengono proposti dei progetti condivisi tra il Settore e il centro per l'impiego, per tirocini lavorativi

Centro di responsabilità: Ufficio di piano

Responsabile: Vanicelli Valeria

Obiettivo annuale:

Riprogettare la complessiva offerta dei servizi alla persona, valorizzando l'apporto di tutte le parti interessate, tra cui il terzo settore e il volontariato

Indicatore annuale:

Numero incontri con Terzo Settore e volontariato finalizzati alla riprogettazione di servizi alla persona

	Target 2019	Risultato 2019	Perf. 2019	Codice: A.03.03	Ambito: AREA STRATEGICA
Aggregato	5	5	100	Tipo: 1 (1= n. a crescere; 2= sì/no; 3= n. a diminuire)	Calcolo dell'aggregato: 4 (4= somma; 5=media)
Brisighella				Obiettivo dirigenziale: No	
Casola V.					
Castello B.					
Faenza					
Riolo T.					
Solarolo					
Unione	5	5	100		

Note prev.:

Note cons.:

Obiettivo annuale:

Attivazione progetti per l'inclusione sociale

Indicatore annuale:

Progetti per l'inclusione sociale: progetti attivati su totale dei progetti proposti dalle assistenti sociali (%)

	Target 2019	Risultato 2019	Perf. 2019	Codice: A.09.01	Ambito: AREA STRATEGICA
Aggregato	80	100	100	Tipo: 1 (1= n. a crescere; 2= sì/no; 3= n. a diminuire)	Calcolo dell'aggregato: (4= somma; 5=media)
Brisighella				Obiettivo dirigenziale: No	
Casola V.					
Castello B.					
Faenza					
Riolo T.					
Solarolo					
Unione					

Note prev.:

Note cons.:

57/57

Obiettivo annuale:**Indicatore annuale:**

Servizi alle persone in condizione di particolare fragilità sociale: utenti dimissioni protette (N.)

	Target 2019	Risultato 2019	Perf. 2019
Aggregato	509	630	100
Brisighella	59	72	100
Casola V.	16	26	100
Castello B.	53	63	100
Faenza	332	408	100
Riolo T.	25	29	100
Solarolo	24	32	100
Unione			

Codice: I.11.02.016

Ambito: AREA OPERATIVA - QUALITA'

Tipo: 1 (1= n. a crescere; 2= sì/no; 3= n. a diminuire)

Calcolo dell'aggregato: 4 (4= somma; 5=media)

Obiettivo dirigenziale: No

Note prev.:

Si tratta di persone in condizione di particolare fragilità che devono essere assistite nel momento delle dimissioni ospedaliere con interventi di assistenza domiciliare. L'intervento è previsto dalle direttive regionali ed è un dato comparabile con altri. Brisighella: 59 - Casola V.: 16 - Castel B.: 53 - Faenza: 332 - Riolo T.: 25 - Solarolo: 24

Note cons.:**Obiettivo annuale:****Indicatore annuale:**

Assistenza domiciliare: domande elaborate su domande presentate (%)

	Target 2019	Risultato 2019	Perf. 2019
Aggregato	100	100	100
Brisighella			
Casola V.			
Castello B.			
Faenza			
Riolo T.			
Solarolo			
Unione	100	100	100

Codice: I.11.02.019

Ambito: AREA OPERATIVA - QUALITA'

Tipo: 1 (1= n. a crescere; 2= sì/no; 3= n. a diminuire)

Calcolo dell'aggregato: 5 (4= somma; 5=media)

Obiettivo dirigenziale: No

Note prev.:**Note cons.:**

Centro di responsabilità: Istruzione

Responsabile: Venturoli Paolo

Obiettivo annuale:

Pianificazione condivisa con le scuole sull'alternanza/scuola lavoro e tirocini formativi

Indicatore annuale:

Progetti condivisi di inserimento nell'alternanza/scuola lavoro (N.)

	Target 2019	Risultato 2019	Perf. 2019	Codice: A.04.07	Ambito: AREA STRATEGICA
Aggregato	19	29	100	Tipo: 1 (1= n. a crescere; 2= sì/no; 3= n. a diminuire)	
Brisighella				Calcolo dell'aggregato: (4= somma; 5=media)	
Casola V.				Obiettivo dirigenziale: No	
Castello B.					
Faenza					
Riolo T.					
Solarolo					
Unione					

Note prev.: **Note cons.:**

Obiettivo annuale:

Servizi all'istruzione: migrazione dei capitoli di bilancio di entrata e spesa dai bilanci comunali a quello dell'unione

Indicatore annuale:

Trasmissione all'ufficio ragioneria degli importi di bilancio da migrare entro il 31/12/2019 (sì/no)

	Target 2019	Risultato 2019	Perf. 2019	Codice: A.10.17	Ambito: AREA STRATEGICA
Aggregato	sì	sì	100	Tipo: 2 (1= n. a crescere; 2= sì/no; 3= n. a diminuire)	
Brisighella				Calcolo dell'aggregato: (4= somma; 5=media)	
Casola V.				Obiettivo dirigenziale: Sì	
Castello B.					
Faenza					
Riolo T.					
Solarolo					
Unione	sì	sì	100		

Note prev.: **Note cons.:**

Si tratta della migrazione dei capitoli di bilancio di entrata e spesa dai bilanci comunali a quello dell'unione, relativamente ai servizi all'istruzione

Obiettivo annuale:**Indicatore annuale:**

Trasporti scolastici: qualità percepita da parte degli utenti a seguito di indagine di gradimento su scala da 1 a 5 (N.)

	Target 2019	Risultato 2019	Perf. 2019	Codice: I.11.02.001	Ambito: AREA OPERATIVA - QUALITA'
Aggregato	4	4	100	Tipo: 1 (1= n. a crescere; 2= sì/no; 3= n. a diminuire)	
Brisighella				Calcolo dell'aggregato: (4= somma; 5=media)	
Casola V.				Obiettivo dirigenziale: No	
Castello B.					
Faenza					
Riolo T.					
Solarolo					
Unione					

Note prev.:

L'indagine è annuale. 1: non soddisfacente, 2: poco soddisfacente, 3: mediamente soddisfacente, 4: abbastanza soddisfacente, 5: soddisfacente

Note cons.:**Obiettivo annuale:****Indicatore annuale:**

Mense scolastiche: qualità percepita da parte degli utenti a seguito di indagine di gradimento su scala da 1 a 5 (N.)

	Target 2019	Risultato 2019	Perf. 2019	Codice: I.11.02.017	Ambito: AREA OPERATIVA - QUALITA'
Aggregato	4	4	100	Tipo: 1 (1= n. a crescere; 2= sì/no; 3= n. a diminuire)	
Brisighella				Calcolo dell'aggregato: (4= somma; 5=media)	
Casola V.				Obiettivo dirigenziale: No	
Castello B.					
Faenza					
Riolo T.					
Solarolo					
Unione					

Note prev.:

L'indagine è annuale. 1: non soddisfacente, 2: poco soddisfacente, 3: mediamente soddisfacente, 4: abbastanza soddisfacente, 5: soddisfacente

Note cons.:

Obiettivo annuale:**Indicatore annuale:**

Servizi scolastici per l'infanzia: posti disponibili per il nuovo anno scolastico sul totale delle domande presentate (%)

	Target 2019	Risultato 2019	Perf. 2019	Codice: I.11.02.018	Ambito: AREA OPERATIVA - QUALITA'
Aggregato	80	100	100	Tipo: 1	(1= n. a crescere; 2= sì/no; 3= n. a diminuire)
Brisighella				Calcolo dell'aggregato:	(4= somma; 5=media)
Casola V.				Obiettivo dirigenziale:	No
Castello B.					
Faenza					
Riolo T.					
Solarolo					
Unione					
Note prev.:				Note cons.:	

Centro di responsabilità: Infanzia e Servizi educativi integrativi

Responsabile: Santandrea Cristina

Obiettivo annuale:

Mantenimento della riduzione delle rette di frequenza nei nidi comunali e/o convenzionati del Comune di Faenza

Indicatore annuale:

Mantenimento della riduzione delle rette di frequenza nei nidi comunali e/o convenzionati del Comune di Faenza mediante impiego di risorse regionali e statali all'uopo stanziare, operata nel 2018 (sì/no)

	Target 2019	Risultato 2019	Perf. 2019	Codice: A.04.06	Ambito: AREA STRATEGICA
Aggregato	sì	sì	100	Tipo: 2 (1= n. a crescere; 2= sì/no; 3= n. a diminuire)	Calcolo dell'aggregato: (4= somma; 5=media)
Brisighella					Obiettivo dirigenziale: No
Casola V.					
Castello B.					
Faenza	sì	sì	100		
Riolo T.					
Solarolo					
Unione					

Note prev.: **Note cons.:**

Obiettivo annuale:

Servizi all'infanzia: migrazione dei capitoli di bilancio di entrata e spesa dai bilanci comunali a quello dell'unione

Indicatore annuale:

Trasmissione all'ufficio ragioneria degli importi di bilancio da migrare entro il 31/12/2019 (sì/no)

	Target 2019	Risultato 2019	Perf. 2019	Codice: A.10.16	Ambito: AREA STRATEGICA
Aggregato	sì	sì	100	Tipo: 2 (1= n. a crescere; 2= sì/no; 3= n. a diminuire)	Calcolo dell'aggregato: (4= somma; 5=media)
Brisighella					Obiettivo dirigenziale: Sì
Casola V.					
Castello B.					
Faenza					
Riolo T.					
Solarolo					
Unione	sì	sì	100		

Note prev.: **Note cons.:**

Si tratta della migrazione dei capitoli di bilancio di entrata e spesa dai bilanci comunali a quello dell'unione, relativamente ai servizi all'infanzia

Centro di responsabilità: Ufficio di supporto (SAC)

Responsabile: Sistigu Daniela

Obiettivo annuale:

Assicurare la prossimità di intervento in ambito sociale in tutto il territorio dell'Unione, mediante la presenza dell'assistente sociale e delle funzioni di sportello sociale

Indicatore annuale:

Numero medio utenti in carico alle singole assistenti sociali=>100 (si/no)

	Target 2019	Risultato 2019	Perf. 2019	Codice: A.03.04	Ambito: AREA STRATEGICA
Aggregato	si	si	100	Tipo: 2 (1= n. a crescere; 2= sì/no; 3= n. a diminuire)	
Brisighella				Calcolo dell'aggregato: (4= somma; 5=media)	
Casola V.				Obiettivo dirigenziale: No	
Castello B.					
Faenza					
Riolo T.					
Solarolo					
Unione	si	si	100		

Note prev.:

Note cons.:

Obiettivo annuale:

Capacità di rispondere alle richieste di servizi alla persona in strutture residenziali per disabili

Indicatore annuale:

Tempi medi istruttoria interna finalizzata alla sostituzione di posti in strutture residenziali per disabili: numero giorni intercorrenti dalla ricezione della notizia del posto reso disponibile all'invio all'AUSL della richiesta di attivazione della Commissione per la valutazione inserimento (n.)

	Target 2019	Risultato 2019	Perf. 2019	Codice: A.03.06	Ambito: AREA STRATEGICA
Aggregato	7	7	100	Tipo: 3 (1= n. a crescere; 2= sì/no; 3= n. a diminuire)	
Brisighella				Calcolo dell'aggregato: 4 (4= somma; 5=media)	
Casola V.				Obiettivo dirigenziale: No	
Castello B.					
Faenza					
Riolo T.					
Solarolo					
Unione	7	7	100		

Note prev.:

Note cons.:

Non si sono resi disponibili posti nel 2019

Obiettivo annuale:

Informatizzazione dei procedimenti dei servizi alla persona

Indicatore annuale:

Attivazione dei procedimenti informatici per gestione residenzialità, disabili, assistenza domiciliare, integrazione scolastica (sì/no)

	Target 2019	Risultato 2019	Perf. 2019	Codice: A.10.12	Ambito: AREA STRATEGICA
Aggregato	sì	sì	100	Tipo: 2 (1= n. a crescere; 2= sì/no; 3= n. a diminuire)	Calcolo dell'aggregato: (4= somma; 5=media)
Brisighella				Obiettivo dirigenziale: Sì	
Casola V.					
Castello B.					
Faenza					
Riolo T.					
Solarolo					
Unione	sì	sì	100		

Note prev.:

L'avvenuta attivazione è riscontrabile dall'inserimento nel desktop dei dipendenti abilitati dell'icona dell'applicativo

Note cons.:**Obiettivo annuale:**

Approvazione della carta dei servizi alla persona

Indicatore annuale:

Pubblicazione della carta dei servizi alla persona sul sito istituzionale dell'Unione entro il 31/12/2019 (sì/no)

	Target 2019	Risultato 2019	Perf. 2019	Codice: A.10.15	Ambito: AREA STRATEGICA
Aggregato	sì	no	0	Tipo: 2 (1= n. a crescere; 2= sì/no; 3= n. a diminuire)	Calcolo dell'aggregato: (4= somma; 5=media)
Brisighella				Obiettivo dirigenziale: Sì	
Casola V.					
Castello B.					
Faenza					
Riolo T.					
Solarolo					
Unione	sì	no	0		

Note prev.:**Note cons.:****Obiettivo annuale:****Indicatore annuale:**

Adeguamento alle normative sulla privacy nei servizi alla persona: Compilazione del registro del trattamento dei dati relativamente ai servizi sociali, istruzione e infanzia entro il 30/09/2019 (sì/no)

	Target 2019	Risultato 2019	Perf. 2019	Codice: I.11.01.008	Ambito: AREA OPERATIVA - SERVIZI ISTITUZIONALI
Aggregato	sì	sì	100	Tipo: 2 (1= n. a crescere; 2= sì/no; 3= n. a diminuire)	Calcolo dell'aggregato: (4= somma; 5=media)
Brisighella				Obiettivo dirigenziale: No	
Casola V.					
Castello B.					
Faenza					
Riolo T.					
Solarolo					
Unione	sì	sì	100		

Note prev.:**Note cons.:**

RESPONSABILE DELLA PREVENZIONE,
DELLA CORRUZIONE E DELLA
TRASPARENZA

Indicatore annuale:

Piano triennale per la prevenzione della corruzione e la trasparenza, Triennio 2019-2021: invio dei dati richiesti entro il termine all'RPCT (responsabile prevenzione della corruzione e la trasparenza) (%)

	Target 2019	Risultato 2019	Perf. 2019	Codice: I.11.03.002	Ambito: AREA OPERATIVA - TRASPARENZA, ANTICORRUZIONE, PRIVACY
Aggregato	75	90	100	Tipo: 1 (1= n. a crescere; 2= sì/no; 3= n. a diminuire) Calcolo dell'aggregato: 4 (4= somma; 5=media)	
Brisighella					
Casola V.					
Castello B.					
Faenza					
Riolo T.					
Solarolo					
Unione	75	90	100		

Note prev.:**Note cons.:**

I dirigenti hanno partecipato alle seguenti attività: pesatura, individuazione misure, dichiarazioni (Dlgs 39 e 33), verifica rotazione nell'assegnazione degli incarichi, verifiche griglie trasparenza Anac, monitoraggio. Sono stati rispettati tutti gli adempimenti in materia di trasparenza e prevenzione della corruzione entro i tempi disposti dalla legge. E' stato necessario il ricorso a solleciti in circa il 10% dei casi

Indicatore annuale:

Formazione al personale in tema di prevenzione della corruzione e trasparenza: ore di formazione erogate (n.)

	Target 2019	Risultato 2019	Perf. 2019	Codice: I.11.03.003	Ambito: AREA OPERATIVA - TRASPARENZA, ANTICORRUZIONE, PRIVACY
Aggregato	200	361,5	100	Tipo: 1 (1= n. a crescere; 2= sì/no; 3= n. a diminuire) Calcolo dell'aggregato: 4 (4= somma; 5=media)	
Brisighella					
Casola V.					
Castello B.					
Faenza					
Riolo T.					
Solarolo					
Unione	200	361,5	100		

Note prev.:**Note cons.:****Indicatore annuale:**

Piano triennale per la prevenzione della corruzione e la trasparenza, Triennio 2019-2021: mancata attuazione di azioni previste nel piano , a seguito dei controlli (n azioni.)

	Target 2019	Risultato 2019	Perf. 2019	Codice: I.11.03.004	Ambito: AREA OPERATIVA - TRASPARENZA, ANTICORRUZIONE, PRIVACY
Aggregato	5	2	100	Tipo: 3 (1= n. a crescere; 2= sì/no; 3= n. a diminuire) Calcolo dell'aggregato: 4 (4= somma; 5=media)	
Brisighella					
Casola V.					
Castello B.					
Faenza					
Riolo T.					
Solarolo					
Unione	5	2	100		

Note prev.:**Note cons.:**

- 1) Mancata approvazione di un regolamento previsto nel Piano
- 2) In merito alla pubblicazione degli atti (determine/ordinanze) si segnalano sporadiche mancanze relative a singoli atti

Indicatore annuale:

Trasparenza: valutazione media formulata dall'Organismo Indipendente di Valutazione ai fini dell'attestazione sull'assolvimento degli obblighi di pubblicazione (n.)

	<u>Target 2019</u>	<u>Risultato 2019</u>	<u>Perf. 2019</u>	Codice: I.11.03.005	Ambito: AREA OPERATIVA - TRASPARENZA, ANTICORRUZIONE, PRIVACY
Aggregato	2,5	2,74	100	Tipo: 1 (1= n. a crescere; 2= sì/no; 3= n. a diminuire)	
Brisighella				Calcolo dell'aggregato: 5 (4= somma; 5=media)	
Casola V.					
Castello B.					
Faenza					
Riolo T.					
Solarolo					
Unione	2,5	2,74	100		

Note prev.:

la media viene calcolata sui valori relativi a completezza , dati aperti, aggiornamento su una scala di valori da 1 a 3 (dove 1 è il voto peggiore)

Note cons.:

RESPONSABILE DELLA PROTEZIONE DEI DATI (RPD)

Indicatore annuale:

Designati interni al trattamento dati: svolgimento attività di formazione in materia rivolta al personale dipendente entro il 31/12/2019 (sì/no)

	Target 2019	Risultato 2019	Perf. 2019	Codice: I.11.03.001	Ambito: AREA OPERATIVA - TRASPARENZA, ANTICORRUZIONE, PRIVACY
Aggregato	sì	sì	100	Tipo: 2 (1= n. a crescere; 2= sì/no; 3= n. a diminuire)	Calcolo dell'aggregato: (4= somma; 5=media)
Brisighella					
Casola V.					
Castello B.					
Faenza					
Riolo T.					
Solarolo					
Unione	sì	sì	100		

Note prev.:

lo svolgimento si verifica attraverso le attività segnate nel "registro accountability" di cui all'art. 9 del reg. org. Privacy

Note cons.:**Indicatore annuale:**

Messa a regime del "registro unico" dei trattamenti entro il 31 maggio 2019 (sì/no)

	Target 2019	Risultato 2019	Perf. 2019	Codice: I.11.03.006	Ambito: AREA OPERATIVA - TRASPARENZA, ANTICORRUZIONE, PRIVACY
Aggregato	sì	sì	100	Tipo: 2 (1= n. a crescere; 2= sì/no; 3= n. a diminuire)	Calcolo dell'aggregato: (4= somma; 5=media)
Brisighella					
Casola V.					
Castello B.					
Faenza					
Riolo T.					
Solarolo					
Unione	sì	sì	100		

Note prev.:

il registro sarà verificabile perchè pubblicato sulla intranet

Note cons.:**Indicatore annuale:**

Informative da fornire agli interessati sui trattamenti dei dati personali: informative verificate su totale delle informative (%)

	Target 2019	Risultato 2019	Perf. 2019	Codice: I.11.03.007	Ambito: AREA OPERATIVA - TRASPARENZA, ANTICORRUZIONE, PRIVACY
Aggregato	90			Tipo: 1 (1= n. a crescere; 2= sì/no; 3= n. a diminuire)	Calcolo dell'aggregato: 5 (4= somma; 5=media)
Brisighella					
Casola V.					
Castello B.					
Faenza					
Riolo T.					
Solarolo					
Unione	90				

Note prev.:

l'avvenuta verifica delle informative sarà riscontrabile da apposito verbale interno del Gruppo di lavoro Privacy

Note cons.:

Consultando la cartella interna Privacy emerge che la revisione delle informative si è svolta nel 2018 e non sono stati posti quesiti in merito al DPO nel corso del 2019

PROGRAMMA DI RIORDINO TERRITORIALE 2018-2020

Indicatore annuale:

Realizzazione di almeno il 50% delle azioni del Programma di Riordino Territoriale 2018/2020 entro il 31/03/2019 (sì/no)

	Target 2019	Risultato 2019	Perf. 2019
Aggregato	sì	sì	100
Brisighella			
Casola V.			
Castello B.			
Faenza			
Riolo T.			
Solarolo			
Unione	sì	sì	100

Codice: I.11.01.066

Ambito: AREA OPERATIVA - SERVIZI ISTITUZIONALI

Tipo: 2 (1= n. a crescere; 2= sì/no; 3= n. a diminuire)

Calcolo dell'aggregato: (4= somma; 5=media)

Note prev.:

Le azioni, presidiate dal Coordinatore, la cui esecuzione spetta ai Dirigenti competenti per materia, sono:

1. Elaborazione Piano strategico
2. Massimo trasferimento di risorse finanziarie dai Comuni all'Unione
3. Approvazione regolamento di contabilità uniforme (ammesse diversità su elementi non fondamentali)
4. Unico soggetto firmatario delle dichiarazioni fiscali
5. Regolamenti uniformi riscossione entrate non tributarie
6. Regolamento uniforme economato e provveditorato
7. Unico software di gestione del singolo
8. Unico sistema di gestione dei tributi minori
9. Regolamento uniforme per almeno due dei tributi (ammessa diversità su elementi non fondamentali)
10. Gestione delle procedure di gara per importi superiori a € 40.000,00 nei mercati elettronici per conto di tutti i Comuni
11. Avvio predisposizione PUG
12. Costituzione di un SIT unico
13. Esercizio di altre funzioni dell'UdP
14. Attività regolamentare in materia di ambiente ed energia
15. Nomina energy manager
16. Istituzione della CQAP unica
17. Gestione unificata procedure suap/sue tramite accesso unitario RER
18. Omogeneizzazione di tutte le rette/tariffe e dei relativi criteri applicativi
19. Approvazione regolamenti unici per l'accesso e l'erogazione dei servizi per almeno 3 attività
20. Specificazione e definizione delle voci che compongono il bilancio (sia in entrata che in spesa) per tutte le attività conferite in Unione
21. Istituzione di una piattaforma informatica per la presentazione online delle domande per l'accesso ai servizi
22. Approvazione dei regolamenti unici per l'accesso ed erogazione dei servizi di tutte le attività
23. Omogeneizzazione delle tariffe e dei servizi educativi e scolastici e dei relativi criteri applicativi per le altre 4 attività conferite
24. Gestione in capo all'Unione delle convenzioni e rapporti con le Associazioni di volontariato della sicurezza.
25. Approvazione Piano sovra comunale
26. Pianificazione comunale di emergenza
27. Esercitazioni di protezione civile integrata
28. Unificazione sistema voce/dati

Note cons.:

Le azioni, presidiate dal Coordinatore, la cui esecuzione spetta ai Dirigenti competenti per materia, sono state:

1. Elaborazione Piano strategico
2. Massimo trasferimento di risorse finanziarie dai Comuni all'Unione
3. Approvazione regolamento di contabilità uniforme (ammesse diversità su elementi non fondamentali)
4. Unico soggetto firmatario delle dichiarazioni fiscali
10. Gestione delle procedure di gara per importi superiori a € 40.000,00 nei mercati elettronici per conto di tutti i Comuni
11. Avvio predisposizione PUG
12. Costituzione di un SIT unico
14. Attività regolamentare in materia di ambiente ed energia
16. Istituzione della CQAP unica
17. Gestione unificata procedure suap/sue tramite accesso unitario RER
20. Specificazione e definizione delle voci che compongono il bilancio (sia in entrata che in spesa) per tutte le attività conferite in Unione
24. Gestione in capo all'Unione delle convenzioni e rapporti con le Associazioni di volontariato della sicurezza.
25. Approvazione Piano sovra comunale
26. Pianificazione comunale di emergenza
27. Esercitazioni di protezione civile integrata

**Risultati della misurazione della performance complessiva dell'Unione dell'
Unione della Romagna Faentina_Anno 2019**

Performance complessiva dell'Unione della Romagna Faentina (%): 95

Elenco degli obiettivi dirigenziali anno 2019 e degli obiettivi strategici annuali per la destinazione di risorse variabili al "Fondo risorse decentrate" ai sensi dell'art. 67, comma 5 b), del CCNL 21/05/2018 - Rendicontazione ed erogazione delle somme

Dirigente responsabile	Settore	Codice obiettivo	Descrizione obiettivo	Descrizione indicatore	Target	Valore effettivo dell'obiettivo	Obiettivo dirigenziale
Talenti Vasco	Polizia Municipale	A.01.01	Potenziamento delle attività di controllo, in particolare nelle ore serali e notturne, al fine di concorrere, unitamente alle altre forze di polizia, al governo della sicurezza del territorio, con attività contemplate nell'ambito del Patto per la Sicurezza in corso di definizione.	Mantenimento del numero di ore annuo dei servizi serali/notturni di controllo del territorio rispetto all'anno 2018 (si/no)	si	€ 56.273,22	Si
Talenti Vasco	Polizia Municipale	A.01.02	Potenziare e coordinare le forme di presidio territoriale tramite la partecipazione attiva e volontaria della cittadinanza (controllo di vicinato, gruppi di auto-allerta "fa tam-tam", assistenti civici ed associazioni di volontariato), e valutando una possibile forma di integrazione con istituti di vigilanza privata	Incremento annuo del numero dei gruppi di cittadini/volontari coinvolti nel presidio territoriale (%)	10	€ 11.629,97	No
Talenti Vasco	Polizia Municipale	A.01.03	Provvedimenti di adozione di misure per la sicurezza ed il governo delle manifestazioni in spazi pubblici nel territorio dell'Unione della Romagna Faentina	N. Provvedimenti adottati l'anno in materia di sicurezza delle manifestazioni / Totale manifestazioni in spazi pubblici presso il territorio URF (%)	10	€ 0,00	No
Talenti Vasco	Polizia Municipale	A.01.04	Potenziare i controlli e accertamenti per il contrasto dei comportamenti scorretti alla guida, tramite postazioni di controllo fisse	Postazioni di controllo della velocità dei veicoli con impiego di strumentazione all'interno dei box installati sul territorio dell'Unione (N.)	8	€ 35.133,99	No
Barchi Patrizia	Lavori pubblici	A.01.05	Esecuzione di azioni finalizzate all'ampliamento della rete ciclopedonale	Azioni l'anno per l'ampliamento della rete ciclopedonale dell'Unione della Romagna Faentina (N.)	7	€ 4.403,21	Si
Talenti Vasco	Polizia Municipale	A.01.06	Gestione in capo all'Unione delle convenzioni e dei rapporti con le associazioni di Volontariato operanti nel campo della prevenzione e con funzioni ausiliarie rispetto alla Polizia Locale	Assenza di convenzioni mantenute in capo ai Comuni (si/no)	si	€ 7.236,20	Si
Talenti Vasco	Polizia Municipale	A.01.07	Condurre attività di promozione/sensibilizzazione della cultura della sicurezza urbana e stradale svolte attraverso incontri pubblici con i cittadini e con le scuole, e campagna di informazione e comunicazione	Eventi organizzati l'anno per la promozione/sensibilizzazione della cultura della sicurezza urbana e stradale l'anno (N.)	10	€ 3.553,13	No

Elenco degli obiettivi dirigenziali anno 2019 e degli obiettivi strategici annuali per la destinazione di risorse variabili al "Fondo risorse decentrate" ai sensi dell'art. 67, comma 5 b), del CCNL 21/05/2018 - Rendicontazione ed erogazione delle somme

Dirigente responsabile	Settore	Codice obiettivo	Descrizione obiettivo	Descrizione indicatore	Target	Valore effettivo dell'obiettivo	Obiettivo dirigenziale
Talenti Vasco	Polizia Municipale	A.01.08	Potenziare i controlli e accertamenti per il contrasto dei comportamenti scorretti alla guida, tramite attività di controllo mobile/pattugliamento	Mantenimento del numero dei controlli e degli accertamenti per il contrasto dei comportamenti scorretti alla guida, rispetto all'anno 2018 (si/no)	si	€ 62.579,39	Si
Angelini Lucio	Territorio	A.02.01	Attività di rilascio dei permessi di costruzioni produttive da espletare con una tempestica inferiore al 20% di quella di legge (90gg)	% del termine massimo in giorni, previsto dalla normativa, di rilascio dei permessi di costruzioni produttive (%)	20	€ 11.773,28	Si
Angelini Lucio	Territorio	A.02.02	Attività di controllo delle SCIA commerciali da effettuare entro 23 giorni (legge 60gg)	Tempi medi di attività di controllo delle SCIA commerciali (gg)	23	€ 9.204,10	Si
Sistigu Daniela	Servizi alla Comunità	A.02.04	Assicurare la presenza dell'assistenza sociale a Casola Valsenio	Mantenimento della postazione di lavoro per l'Assistente sociale nel contesto della Residenza Municipale di Casola Valsenio (si/no)	si	€ 431,26	No
Diamanti Benedetta	Cultura, Turismo e Promozione economica	A.02.06	Promozione delle produzioni agroalimentari locali a marchio DOP o IGP	Eventi annuali organizzati o sostenuti per la promozione dei prodotti DOP e/o IGP del territorio (N.)	7	€ 606,25	No
Diamanti Benedetta	Cultura, Turismo e Promozione economica	A.02.07	Gestione del procedimento del bando per contributi alle imprese del Comune di Faenza che aumentano la quota di assunzioni	N.domande di contributo istruite /n. domande presentate nel Comune di Faenza (%)	100	€ 963,26	No
Sistigu Daniela	Servizi alla Comunità	A.03.02	Programmazione distrettuale volta ad ampliare la gamma delle opzioni mediante cooprogettazione di servizi innovativi per persone con disabilità, tramite progetti individualizzati da avviare nell'anno	Individuazione dei destinatari dei progetti per l'anno 2019 (si/no)	si	€ 2.878,27	No
Sistigu Daniela	Servizi alla Comunità	A.03.03	Riprogettare la complessiva offerta dei servizi alla persona, valorizzando l'apporto di tutte le parti interessate, tra cui il terzo settore e il volontariato	Numero incontri con Terzo Settore e volontariato finalizzati alla riprogettazione di servizi alla persona	5	€ 15.225,34	No
Sistigu Daniela	Servizi alla Comunità	A.03.04	Assicurare la prossimità di intervento in ambito sociale in tutto il territorio dell'Unione, mediante la presenza dell'assistente sociale e delle funzioni di sportello sociale	Numero medio utenti in carico alle singole assistenti sociali=>100 (si/no)	si	€ 5.388,66	No

Elenco degli obiettivi dirigenziali anno 2019 e degli obiettivi strategici annuali per la destinazione di risorse variabili al "Fondo risorse decentrate" ai sensi dell'art. 67, comma 5 b), del CCNL 21/05/2018 - Rendicontazione ed erogazione delle somme

Dirigente responsabile	Settore	Codice obiettivo	Descrizione obiettivo	Descrizione indicatore	Target	Valore effettivo dell'obiettivo	Obiettivo dirigenziale
Sistigu Daniela	Servizi alla Comunità	A.03.06	Capacità di rispondere alle richieste di servizi alla persona in strutture residenziali per disabili	Tempi medi istruttoria interna finalizzata alla sostituzione di posti in strutture residenziali per disabili: numero giorni intercorrenti dalla ricezione della notizia del posto reso disponibile all'invio all'AUSL della richiesta di attivazione della Commissione per la valutazione inserimento (n.)	7	€ 3.206,90	No
Sistigu Daniela	Servizi alla Comunità	A.03.07	Capacità di rispondere alle richieste di servizi alla persona in strutture residenziali per anziani	Strutture residenziali per anziani: numero degli ingressi in Casa residenza anziani rispetto al numero delle domande presenti in lista (%)	9	€ 2.758,70	No
Sistigu Daniela	Servizi alla Comunità	A.04.02	Progetto "lavori in Unione"	Posti ricoperti sul totale dei posti disponibili nel progetto "lavori in Unione" (%)	100	€ 1.917,23	No
Unibosi Pierangelo	Legale e Affari istituzionali	A.04.04	Realizzare gli incontri afferenti all'educazione civica e alla legalità, con l'incontro delle consultazioni dei ragazzi e ragazze; con le scuole e coinvolgimento delle stesse nella preparazione degli eventi civili e istituzionalizzazione degli enti	Incontri proposti nell'anno alle scuole presso l'Unione della Romagna Faentina, per promuovere la cittadinanza attiva, l'educazione civica e l'educazione alla legalità (N.)	20	€ 1.455,63	No
Sistigu Daniela	Servizi alla Comunità	A.04.05	Promuovere tra i giovani la sensibilità alla parità di genere	Rapporto tra risorse spese su quelle assegnate per progetti sulla parità di genere nelle scuole pari o maggiore a 90% (si/no)	si	€ 2.927,21	No
Sistigu Daniela	Servizi alla Comunità	A.04.06	Mantenimento della riduzione delle rette di frequenza nei nidi comunali e/o convenzionati del Comune di Faenza	Mantenimento della riduzione delle rette di frequenza nei nidi comunali e/o convenzionati del Comune di Faenza mediante impiego di risorse regionali e statali all'uopo stanziato, operata nel 2018 (si/no)	si	€ 3.836,84	No
Sistigu Daniela	Servizi alla Comunità	A.04.07	Pianificazione condivisa con le scuole sull'alternanza/scuola lavoro e tirocini formativi	Progetti condivisi di inserimento nell'alternanza/scuola lavoro (N.)	19	€ 3.322,25	No

Elenco degli obiettivi dirigenziali anno 2019 e degli obiettivi strategici annuali per la destinazione di risorse variabili al "Fondo risorse decentrate" ai sensi dell'art. 67, comma 5 b), del CCNL 21/05/2018 - Rendicontazione ed erogazione delle somme

Dirigente responsabile	Settore	Codice obiettivo	Descrizione obiettivo	Descrizione indicatore	Target	Valore effettivo dell'obiettivo	Obiettivo dirigenziale
Angelini Lucio	Territorio	A.05.01	Realizzare il nuovo campo di calcio di Casola Valsenio	Attivazione delle procedure urbanistiche e trasmissione alla Conferenza di servizi della documentazione per l'approvazione del campo di calcio (si/No)	si	€ 2.295,36	No
Diamanti Benedetta	Cultura, Turismo e Promozione economica	A.05.02	Elaborazione di uno studio per l'organizzazione di un evento sportivo a livello di Unione da realizzarsi nel 2020 con la partecipazione di un gruppo di lavoro composto da delegati dei territori, in collaborazione con le associazioni di promozione sportiva.	Invio proposta dello studio alla Giunta dell'Unione sull'evento sportivo a livello di Unione entro l'anno (si/no)	si	€ 1.725,92	Si
Diamanti Benedetta	Cultura, Turismo e Promozione economica	A.05.03	Creare un network di sostegno alla lettura che accompagni il lettore dalla nascita alle soglie dell'età adulta	Iniziative di promozione della lettura rivolte a bambini e ragazzi (N.)	16	€ 26.091,14	Si
Diamanti Benedetta	Cultura, Turismo e Promozione economica	A.05.04	Supportare le scuole di musica e le associazioni musicali facilitando la realizzazione di eventi musicali mediante l'accesso a sale comunali e spazi pubblici	N. domande accolte / Totale richieste l'anno (%)	85	€ 1.856,83	No
Diamanti Benedetta	Cultura, Turismo e Promozione economica	A.05.05	Promozione delle manifestazioni tradizionali e culturali con pubblicizzazione degli eventi sui siti istituzionali e social network e mediante news letter	Puntuale aggiornamento dell'informazione relativa alle manifestazioni in elenco sui siti istituzionali e/o tramite social network e/o news letter (si/no)	si	€ 5.067,48	No
Diamanti Benedetta	Cultura, Turismo e Promozione economica	A.05.06	Coordinamento delle iniziative informative sull'attività dei 26 musei nel territorio dell'Unione tramite l'utilizzo del sito web www.miurf.it con gestione del calendario delle attività e realizzazione pagine web sulle singole iniziative (mostre, conferenze, didattica, news varie) dei musei.	Realizzazione pagine con gli eventi (N.)	26	€ 6.117,70	No
Diamanti Benedetta	Cultura, Turismo e Promozione economica	A.05.07	1° anno di attività a guida Faenza della European Route of Ceramics: presidio funzione di direzione, azioni propedeutiche all'ampliamento del n° membri della Rotta Culturale	Esame triennale di ri-certificazione dell'operatività della Rotta c/o l'Istituto preposto del Consiglio d'Europa a Lussemburgo (si/no)	si	€ 3.621,18	Si

Elenco degli obiettivi dirigenziali anno 2019 e degli obiettivi strategici annuali per la destinazione di risorse variabili al "Fondo risorse decentrate" ai sensi dell'art. 67, comma 5 b), del CCNL 21/05/2018 - Rendicontazione ed erogazione delle somme

Dirigente responsabile	Settore	Codice obiettivo	Descrizione obiettivo	Descrizione indicatore	Target	Valore effettivo dell'obiettivo	Obiettivo dirigenziale
Diamanti Benedetta	Cultura, Turismo e Promozione economica	A.06.01	Presidio proattivo del servizio di promocommercializzazione turistica e gestione IAT/UIT di nuovo affidamento per la valorizzazione delle eccellenze culturali/turistiche del territorio	Presentazione proposta nuovo documento "Linee di indirizzo per lo sviluppo turistico dell'Unione" entro il 30/6/2019 (sì/no)	sì	€ 4.409,38	Sì
Barchi Patrizia	Lavori pubblici	A.06.05	Partecipazione attiva alla progettualità sviluppata in ambito GAL l'Altra Romagna	Azioni l'anno in ambito GAL (N.)	2	€ 2.685,67	No
Talenti Vasco	Polizia Municipale	A.07.01	Progettazione e revisione della rete urbana del TPL a Faenza	Numero linee urbane riprogettate (N.)	3	€ 5.824,62	No
Talenti Vasco	Polizia Municipale	A.07.02	Attività di controllo del territorio, a partire dalla zona di Faenza, per la riduzione del fenomeno dell'abbandono di rifiuti, accompagnata da campagne di comunicazione, in accordo con il gestore del servizio rifiuti e con la Polizia Provinciale	Campagne di controllo l'anno (N.)	5	€ 7.278,07	Sì
Barchi Patrizia	Lavori pubblici	A.07.03	Rinnovo e sostituzione dei punti luce di illuminazione pubblica	Punti luce sostituiti l'anno presso I comuni dell'Unione (n.)	1350	€ 5.761,25	No
Barchi Patrizia	Lavori pubblici	A.07.04	Inizio percorso dell'analisi energetica di edifici pubblici di proprietà comunale presso il territorio dell'Unione della Romagna Faentina	Analisi energetiche l'anno su edifici pubblici di proprietà comunale presso il territorio dell'Unione della Romagna Faentina (N.)	3	€ 2.361,86	No
Angelini Lucio	Territorio	A.07.05	Attuazione del PAES (Piano azione per energia sostenibile) attraverso la validazione dei parametri di monitoraggio finalizzati alla statistica	Pubblicazione del bando finalizzato alla incentivazione all'uso delle biciclette elettriche (sì/no)	sì	€ 2.316,21	Sì
Talenti Vasco	Polizia Municipale	A.07.07	Individuazione di interventi di miglioramento dei percorsi casa-scuola, in ottica di mobilità sostenibile, con il coinvolgimento nella progettazione delle scuole interessate (docenti, alunni, famiglie) e dei residenti	Plessi scolastici coinvolti (N.)	4	€ 8.047,70	No

Elenco degli obiettivi dirigenziali anno 2019 e degli obiettivi strategici annuali per la destinazione di risorse variabili al "Fondo risorse decentrate" ai sensi dell'art. 67, comma 5 b), del CCNL 21/05/2018 - Rendicontazione ed erogazione delle somme

Dirigente responsabile	Settore	Codice obiettivo	Descrizione obiettivo	Descrizione indicatore	Target	Valore effettivo dell'obiettivo	Obiettivo dirigenziale
Barchi Patrizia	Lavori pubblici	A.08.01	Appalto unico per tutti gli enti dell'Unione per gestione degli impianti termici pubblici: predisposizione progetto e atti di gara	Predisposizione progetto e atti di gara per la gestione e manutenzione degli impianti pubblici sul territorio dell'Unione Romagna Faentina (si/no)	si	€ 2.821,23	Si
Barchi Patrizia	Lavori pubblici	A.08.02	Messi in sicurezza dei giochi dei parchi comunali dei Comuni dell'Unione della Romagna Faentina	Messa in sicurezza del 60% del totale delle attrezzature a gioco dell'unione nei parchi comunali e aree scolastiche comunali (si/no)	si	€ 4.286,16	No
Barchi Patrizia	Lavori pubblici	A.08.03	Messi in sicurezza delle alberature dei Comuni dell'Unione della Romagna Faentina	Esecuzione degli interventi di abbattimento delle alberature risultate pericolose dall'indagine di stabilità (si/no)	si	€ 4.214,38	No
Barchi Patrizia	Lavori pubblici	A.08.04	Mappatura della vulnerabilità sismica degli edifici scolastici e strategici di proprietà comunale presso il territorio dell'Unione della Romagna Faentina	Edifici scolastici e strategici di proprietà comunale mappati l'anno (N.)	20	€ 3.333,91	No
Barchi Patrizia	Lavori pubblici	A.08.05	Messa in sicurezza anticendio degli edifici scolastici comunali presso il territorio dell'Unione della Romagna Faentina	Edifici scolastici e strategici di proprietà comunale messi in sicurezza anticendio l'anno (N.)	9	€ 2.732,04	No
Angelini Lucio	Territorio	A.08.06	Presidio costante sulla attivazione accordo urbanistico riguardo l'avvio del nuovo centro archivistico dell'Unione della Romagna Faentina	Relazione semestrale da inviare al Presidente dell'Unione della Romagna Faentina riguardo al nuovo centro archivistico dell'Unione della Romagna Faentina (si/no)	si	€ 1.241,47	No
Barchi Patrizia	Lavori pubblici	A.08.09	Esecuzione di azioni finalizzate alle opere pubbliche	Azioni l'anno per le opere pubbliche dell'Unione della Romagna Faentina (N.)	6	€ 23.240,38	No
Angelini Lucio	Territorio	A.08.11	Adozione della variante al Regolamento Urbanistico ed Edilizio entro il 2019	Inoltro alla Provincia della Variante Al RUE adottata (si/no)	si	€ 3.937,81	Si
Barchi Patrizia	Lavori pubblici	A.08.12	Predisposizione bozza regolamento di pulizia fossi per la prevenzione rischio meteorologico	Trasmissione con nota protocollo agli Amministratori competenti bozza regolamento di pulizia fossi entro l'anno (si/no)	si	€ 6.146,96	No

Elenco degli obiettivi dirigenziali anno 2019 e degli obiettivi strategici annuali per la destinazione di risorse variabili al "Fondo risorse decentrate" ai sensi dell'art. 67, comma 5 b), del CCNL 21/05/2018 - Rendicontazione ed erogazione delle somme

Dirigente responsabile	Settore	Codice obiettivo	Descrizione obiettivo	Descrizione indicatore	Target	Valore effettivo dell'obiettivo	Obiettivo dirigenziale
Barchi Patrizia	Lavori pubblici	A.08.13	Verifica di sicurezza periodica di ponti e cavalcavia	N. ponti oggetto di verifica certificata / Totale ponti di verificare n.123 (%)	54	€ 5.400,55	No
Sistigu Daniela	Servizi alla Comunità	A.09.01	Attivazione progetti per l'inclusione sociale	Progetti per l'inclusione sociale: progetti attivati su totale dei progetti proposti dalle assistenti sociali (%)	80	€ 9.922,63	No
Diamanti Benedetta	Cultura, Turismo e Promozione economica	A.09.02	Rinnovare la convenzione con la Consulta del Volontariato del Comune di Faenza.	Trasmissione entro il 31/12/2019, per la successiva approvazione da parte del Consiglio Comunale di Faenza, della proposta di rinnovo della convenzione con la Consulta del Volontariato, redatta in armonia con l'obiettivo pluriennale P.09.02 (sì/no)	sì	€ 597,23	No
Sistigu Daniela	Servizi alla Comunità	A.09.04	Inclusione sociale e lavorativa di persone in condizione di fragilità	Numero progetti attivati in applicazione della L.R. n 14/2015 (N.)	43	€ 5.418,62	No
Unibosi Pierangelo	Legale e Affari istituzionali	A.09.05	Attuare il regolamento sulla gestione dei beni comuni, favorendo il coinvolgimento di soggetti che possano sottoscrivere patti di collaborazione	Numero patti di collaborazione avviati su un numero di proposte di collaborazione presentate (%)	100	€ 1.607,36	No
Ravaioli Paolo	Organizzazione e Progetti strategici	A.10.01	Approvazione del Piano della formazione del personale dipendente dell'Unione della Romagna Faentina entro 31/03/2019	Trasmissione della proposta entro il 20/03/2019, per la successiva approvazione da parte della Giunta dell'URF, del Piano della formazione (sì/no)	sì	€ 0,00	No
Cavalli Chiara	Demografia, Relazioni con il pubblico e Innovazione tecnologica	A.10.02	Nuovi applicativi attivati nell'anno	N. applicativi/servizi informatici attivati	1	€ 6.369,61	Sì
Cavalli Chiara	Demografia, Relazioni con il pubblico e Innovazione tecnologica	A.10.03	Numero di sportelli attivati sul territorio	Numero di postazioni adibite a sportello polifunzionale (N.)	21	€ 19.043,82	Sì
Cavalli Chiara	Demografia, Relazioni con il pubblico e Innovazione tecnologica	A.10.04	Individuazione del piano di comunicazione interna-esterna per il biennio 2019-2020	Proposta di piano comunicazione interna-esterna entro i primi 7 mesi dell'anno (n. mesi)	7	€ 3.523,93	Sì

Elenco degli obiettivi dirigenziali anno 2019 e degli obiettivi strategici annuali per la destinazione di risorse variabili al "Fondo risorse decentrate" ai sensi dell'art. 67, comma 5 b), del CCNL 21/05/2018 - Rendicontazione ed erogazione delle somme

Dirigente responsabile	Settore	Codice obiettivo	Descrizione obiettivo	Descrizione indicatore	Target	Valore effettivo dell'obiettivo	Obiettivo dirigenziale
Cavalli Chiara	Demografia, Relazioni con il pubblico e Innovazione tecnologica	A.10.05	Individuazione del piano annuale "Agenda digitale locale" e attuazione delle iniziative in esso contenute	Proposta di piano entro i primi 7 mesi dell'anno (n. mesi)	7	€ 7.615,95	Si
Ravaioli Paolo	Organizzazione e Progetti strategici	A.10.06	Uniformazione dei regolamenti comunali in materia di affari generali tramite l'adozione di regolamenti dell'Unione della Romagna Faentina	N. regolamenti uniformati / N. regolamenti (%) entro il 31.12.2019	100	€ 556,78	Si
Ravaioli Paolo	Organizzazione e Progetti strategici	A.10.07	Elaborazione e realizzazione di progetti strategici per finanziamenti europei, nazionali, regionali e privati	N. progetti elaborati e presentati all'Autorità o all' Ente gestore entro il 31/12	4	€ 4.082,81	Si
Cavalli Chiara	Demografia, Relazioni con il pubblico e Innovazione tecnologica	A.10.08	Attivazione sistemi di misura per lo sportello polifunzionale	Attivazione sistemi di misura dei tempi di attesa presso lo sportello polifunzionale di ogni Comune dell'Unione della Romagna Faentina (N. comuni attivati)	5	€ 2.213,81	No
Ravaioli Paolo	Organizzazione e Progetti strategici	A.10.09	Elaborazione programma per convegno nazionale sull'Unione	Presentazione alla Giunta dell'URF del programma del convegno e delle azioni promozionali entro il 30/01/2019 (si/no)	si	€ 2.295,71	Si
Unibosi Pierangelo	Legale e affari istituzionali	A.10.10	Gestione informatizzata delle procedure di gara in esecuzione di quanto previsto dall'art. 40, comma 2 del D.Lgs. n. 50/2016	% di procedure di gara gestite sulle piattaforme telematiche sul totale delle gare avviate (%)	95	€ 9.648,42	Si
Unibosi Pierangelo	Legale e affari istituzionali	A.10.11	Aggiornamento del nuovo regolamento per la disciplina dei diritti di visura connessi alle istanze di accesso, uniforme a livello di Unione	Trasmissione entro il 31/12/2019, per la successiva approvazione da parte degli organi istituzionali di competenza, della bozza definitiva di aggiornamento del nuovo regolamento per la disciplina dei diritti di visura connessi alle istanze di accesso, uniforme a livello di Unione (si/no)	si	€ 3.703,02	Si
Sistigu Daniela	Servizi alla Comunità	A.10.12	Informatizzazione dei procedimenti dei servizi alla persona	Attivazione dei procedimenti informatici per gestione residenzialità, disabili, assistenza domiciliare, integrazione scolastica (si/no)	si	€ 9.533,70	Si

Elenco degli obiettivi dirigenziali anno 2019 e degli obiettivi strategici annuali per la destinazione di risorse variabili al "Fondo risorse decentrate" ai sensi dell'art. 67, comma 5 b), del CCNL 21/05/2018 - Rendicontazione ed erogazione delle somme

Dirigente responsabile	Settore	Codice obiettivo	Descrizione obiettivo	Descrizione indicatore	Target	Valore effettivo dell'obiettivo	Obiettivo dirigenziale
Barchi Patrizia	Lavori pubblici	A.10.13	Predisposizione piano sovracomunale di protezione civile	Invio con nota protocollo agli Amministratori competenti della proposta di piano sovracomunale di protezione civile (sì/no)	sì	€ 3.282,13	Sì
Barchi Patrizia	Lavori pubblici	A.10.14	Predisposizione proposta di esternalizzazione di concessione per il recupero delle entrate da canoni di concessione suolo pubblico del Comune di Faenza.	Invio con nota protocollo agli Amministratori competenti della proposta di esternalizzazione di concessione per il recupero delle entrate da canoni di concessione suolo pubblico del Comune di Faenza (sì/no)	sì	€ 4.271,40	Sì
Sistigu Daniela	Servizi alla Comunità	A.10.15	Approvazione della carta dei servizi alla persona	Pubblicazione della carta dei servizi alla persona sul sito istituzionale dell'Unione entro il 31/12/2019 (sì/no)	sì	€ 0,00	Sì
Sistigu Daniela	Servizi alla Comunità	A.10.16	Servizi all'infanzia: migrazione dei capitoli di bilancio di entrata e spesa dai bilanci comunali a quello dell'unione	Trasmissione all'ufficio ragioneria degli importi di bilancio da migrare entro il 31/12/2019 (sì/no)	sì	€ 6.534,77	Sì
Sistigu Daniela	Servizi alla Comunità	A.10.17	Servizi all'istruzione: migrazione dei capitoli di bilancio di entrata e spesa dai bilanci comunali a quello dell'unione	Trasmissione all'ufficio ragioneria degli importi di bilancio da migrare entro il 31/12/2019 (sì/no)	sì	€ 7.661,65	Sì
Unibosi Pierangelo	Legale e affari istituzionali	A.10.18	Revisione dello Statuto comunale di Faenza, in coerenza con lo Statuto dell'Unione	Trasmissione entro il 31/12/2019, per la successiva approvazione da parte degli organi istituzionali di competenza, della bozza definitiva di aggiornamento dello schema di Statuto del Comune di Faenza (sì/no)	sì	€ 5.773,69	Sì
Unibosi Pierangelo	Legale e affari istituzionali	A.10.19	Implementazione degli acquisti gestiti in forma centralizzata per servizi e beni di interesse trasversale a più Settori	N. procedure (gare o adesione a centrali uniche di committenza) di acquisto di beni o servizi per l'Unione (N.)	3	€ 6.012,70	Sì
Randi Cristina	Finanziario	A.10.20	Sistema Unione-Comuni: progetto controllo di gestione. Conclusione studio di fattibilità e fase di test e attivazione controllo	Adeguamento del bilancio 2019 alla nuova codifica dei centri di costo analitici entro 31/12/2019	sì	€ 5.863,12	Sì

Elenco degli obiettivi dirigenziali anno 2019 e degli obiettivi strategici annuali per la destinazione di risorse variabili al "Fondo risorse decentrate" ai sensi dell'art. 67, comma 5 b), del CCNL 21/05/2018 - Rendicontazione ed erogazione delle somme

Dirigente responsabile	Settore	Codice obiettivo	Descrizione obiettivo	Descrizione indicatore	Target	Valore effettivo dell'obiettivo	Obiettivo dirigenziale
Randi Cristina	Finanziario	A.10.21	Sistema Unione-Comuni: progetto controllo di gestione. Conclusione studio di fattibilità e fase di test e attivazione controllo	Definizione nuova codifica dei centri di costo analitici 2019/2021 e conseguente invio studio di fattibilità su progetto controllo di gestione entro il 30/6/2019	sì	€ 1.907,70	Sì
Randi Cristina	Finanziario	A.10.22	Attuazione obiettivi PRT – Definizione regolamento omogeneo istituti deflattivi del contenzioso, reclamo e mediazione, rateazione e regime sanzionatorio entrate tributarie	Percentuale di Comuni che approveranno il regolamento istituti deflattivi entro il termine fissato dalla legge per l'approvazione del bilancio 2019	100	€ 5.526,74	Sì
Randi Cristina	Finanziario	A.10.23	Individuazione delle priorità in materia patrimoniale di diversi enti per una efficiente ed efficace programmazione delle attività del Servizio Patrimonio nell'anno 2019.	Predisposizione e invio alla Giunta dell'Unione di un programma quadrimestrale delle priorità con individuazione - per singolo ente - di N. 2 o N. 6 pratiche fondamentali da presidiare nel periodo successivo (sì/no)	sì	€ 5.688,63	Sì
Ravaioli Paolo	Organizzazione e Progetti strategici	A.10.24	Realizzare gli incontri di discussione, su tutto il territorio dell'unione, per la definizione delle azioni e delle linee di intervento da inserire nel piano strategico dell'unione	Numero di incontri dei gruppi di lavoro (N.)	15	€ 2.845,51	Sì
Ravaioli Paolo	Organizzazione e Progetti strategici	A.10.25	Aggiornamento/revisione della struttura organizzativa dell'Unione della Romagna Faentina	Trasmissione della proposta entro il 15/12/2019, per la successiva approvazione da parte della Giunta dell'URF, della proposta di revisione organizzativa dell'URF (organigramma e funzionigramma) (sì/no)	sì	€ 1.356,71	Sì
Talenti Vasco	Polizia Municipale	A.10.26	Potenziamento dei controlli di polizia stradale con il supporto strumentale e tecnologico dei varchi di lettura targhe o della strumentazione mobile per l'identificazione di veicoli non assicurati e con revisione scaduta.	N. controlli di polizia stradale per l'identificazione di veicoli assicurati e con revisione scaduta	54	€ 17.403,67	Sì
Totale						€ 549.781,34	

Destinazione di risorse variabili al "fondo risorse decentrate" di cui all'art. 67, comma 5 b), del CCNL del 21/05/2018 - Rendicontazione Unione della Romagna Faentina

Dirigente responsabile: Unibosi Pierangelo

Con la redazione della scheda di dettaglio di ogni singolo obiettivo annuale strategico il dirigente responsabile dichiara quanto segue:

-a seguito dei risultati accertati a consuntivo, sulla base delle intese recepite in contrattazione decentrata e delle risultanze del sistema di valutazione della singola prestazione ovvero del sistema legato agli obiettivi ex art. 67, comma 5 b), del CCNL del 21/05/2018, si propone al personale l'assegnazione degli incentivi definiti in questo obiettivo di PEG secondo i parametri previsti dalla contrattazione integrativa;

-gli stanziamenti per la realizzazione del progetto sono previsti a bilancio;

-la scheda di dettaglio viene redatta al fine di concorrere alla destinazione di risorse variabili al "fondo risorse decentrate" di cui all'art. 67, comma 5 b), del CCNL del 21/05/2018 "gli enti possono destinare apposite risorse alla componente variabile di cui al comma 3, per il conseguimento di obiettivi dell'ente, anche di mantenimento, definiti nel piano della performance o in altri analoghi strumenti di programmazione della gestione, al fine di sostenere i correlati oneri dei trattamenti accessori del personale; in tale ambito sono ricomprese anche le risorse di cui all'art. 56-quater, comma 1, lett. c)."

Codice obiettivo annuale: **A.04.04**

Ambito: AREA STRATEGICA

Descrizione obiettivo:

Obiettivo dirigenziale: No

Realizzare gli incontri afferenti all'educazione civica e alla legalità, con l'incontro delle consulte dei ragazzi e ragazze; con le scuole e coinvolgimento delle stesse nella preparazione degli eventi civili e istituzionalizzazione degli enti

Descrizione indicatore:

Incontri proposti nell'anno alle scuole presso l'Unione della Romagna Faentina, per promuovere la cittadinanza attiva, l'educazione civica e l'educazione alla legalità (N.)

Tipo: 1 (1= n. a crescere; 2= sì/no; 3= n. a diminuire)

Calcolo dell'aggregato: 4 (4= somma; 5=media)

Livelli attesi	Brisighella	Casola V.	Castello B.	Faenza	Riolo T.	Solarolo	Unione	Aggregato
2019	1	1	1	15	1	1		20
risultato 2019	0	0	0	23	0	0		23
perform. 2019	0	0	0	100	0	0		100

Note a previs.:

Note a cons.:

Note alla descrizione dell'obiettivo (facoltativo):

Quantificazione dei risparmi organizzativi e relativi incentivi

Personale impiegato:

Profilo giuridico	Cat. giur.	Servizio	%Tempo dedicato
1 Istruttore Amministrativo Contabile	C1	Affari istituzionali	5
2 Istruttore Direttivo Amministrat./Contabile	D1	Affari istituzionali	10
3 Istruttore Direttivo Amministrat./Contabile	D1	Affari istituzionali	5

Incentivo principale (per il personale non dirigente): Incentivo complessivo
€ 1.455,63

Incentivo da liquidare
€ 1.455,63

Codice obiettivo annuale: **A.09.05**

Ambito: AREA STRATEGICA

Descrizione obiettivo:

Obiettivo dirigenziale: No

Attuare il regolamento sulla gestione dei beni comuni, favorendo il coinvolgimento di soggetti che possano sottoscrivere patti di collaborazione

Descrizione indicatore:

Numero patti di collaborazione avviati su un numero di proposte di collaborazione presentate (%)

Tipo: 1 (1= n. a crescere; 2= sì/no; 3= n. a diminuire)

Calcolo dell'aggregato: 5 (4= somma; 5=media)

Livelli attesi	Brisighella	Casola V.	Castello B.	Faenza	Riolo T.	Solarolo	Unione	Aggregato
2019				100				100
risultato 2019				100				100
perform. 2019				100				100

Note a previs.: L'avvenuta attivazione consiste nello smistamento della proposta, da parte del Settore Affari istituzionali, al settore competente per la definizione dei contenuti del patto

Note a cons.:

Note alla descrizione dell'obiettivo (facoltativo):

Quantificazione dei risparmi organizzativi e relativi incentivi

Personale impiegato:

Profilo giuridico	Cat. giur.	Servizio	%Tempo dedicato
1 Istruttore Direttivo Amministrat./Contabile	D1	Affari istituzionali	15
2 Istruttore Direttivo Amministrat./Contabile	D1	Affari istituzionali	7

Incentivo principale (per il personale non dirigente): Incentivo complessivo

€ 1.607,36

Incentivo da liquidare

€ 1.607,36

Codice obiettivo annuale: **A.10.10**

Ambito: AREA STRATEGICA

Descrizione obiettivo:

Obiettivo dirigenziale: Sì

Gestione informatizzata delle procedure di gara in esecuzione di quanto previsto dall'art. 40, comma 2 del D.Lgs. n. 50/2016

Descrizione indicatore:

% di procedure di gara gestite sulle piattaforme telematiche sul totale delle gare avviate (%)

Tipo: 1 (1= n. a crescere; 2= sì/no; 3= n. a diminuire)

Calcolo dell'aggregato: 5 (4= somma; 5=media)

Livelli attesi	Brisighella	Casola V.	Castello B.	Faenza	Riolo T.	Solarolo	Unione	Aggregato
2019							95	95
risultato 2019							100	100
perform. 2019							100	100

Note a previs.:

Note a cons.: tutte le gare avviate dalla stazione appaltante per unione e comuni ad essa aderenti nell'anno 2019 sono state gestite su piattaforme telematiche - Sitar o Intercent-

Note alla descrizione dell'obiettivo (falcotativo):

Quantificazione dei risparmi organizzativi e relativi incentivi

Personale impiegato:

Profilo giuridico	Cat. giur.	Servizio	%Tempo dedicato
1 Istruttore Amministrativo Contabile	C1	Affari istituzionali	5
2 Istruttore Amministrativo Contabile	C1	Affari istituzionali	5
3 Istruttore Direttivo Amministrat./Contabile	D1	Appalti e Consulenza interna	15
4 Istruttore Direttivo Amministrat./Contabile	D1	Appalti e Consulenza interna	15
5 Funzionario Amministrativo Contabile	DG3	Appalti e Consulenza interna	20
6 Istruttore Direttivo Amministrat./Contabile	D1	Contratti	15
7 Istruttore Amministrativo Contabile	C1	Contratti	10
8 Istruttore Amministrativo Contabile	C1	Contratti	10
9 Istruttore Direttivo Amministrat./Contabile	D1	Contratti	25

Incentivo principale (per il personale non dirigente): Incentivo complessivo
€ 9.648,42

Incentivo da liquidare
€ 9.648,42

Codice obiettivo annuale: A.10.11

Ambito: AREA STRATEGICA

Descrizione obiettivo:

Obiettivo dirigenziale: Sì

Aggiornamento del nuovo regolamento per la disciplina dei diritti di visura connessi alle istanze di accesso, uniforme a livello di Unione

Descrizione indicatore:

Trasmissione entro il 31/12/2019, per la successiva approvazione da parte degli organi istituzionali di competenza, della bozza definitiva di aggiornamento del nuovo regolamento per la disciplina dei diritti di visura connessi alle istanze di accesso, uniforme a livello di Unione (sì/no)

Tipo: 2 (1= n. a crescere; 2= sì/no; 3= n. a diminuire)

Calcolo dell'aggregato:

(4= somma; 5=media)

Livelli attesi	Brisighella	Casola V.	Castello B.	Faenza	Riolo T.	Solarolo	Unione	Aggregato
2019							sì	sì
risultato 2019							sì	sì
perform. 2019							100	100

Note a previs.:

Note a cons.: Approvazione atto di Giunta dell' URF n. 197 del 19/12/2019

Note alla descrizione dell'obiettivo (facoltativo):

Quantificazione dei risparmi organizzativi e relativi incentivi

Personale impiegato:

Profilo giuridico	Cat. giur.	Servizio	%Tempo dedicato
1 Istruttore Amministrativo Contabile	C1	Archivio e Protocollo	10
2 Istruttore Direttivo Amministrat./Contabile	D1	Archivio e Protocollo	10
3 Istruttore Direttivo Amministrat./Contabile	D1	Archivio e Protocollo	25

Incentivo principale (per il personale non dirigente): Incentivo complessivo € 3.703,02 Incentivo da liquidare € 3.703,02

Codice obiettivo annuale: **A.10.18**

Ambito: AREA STRATEGICA

Descrizione obiettivo:

Obiettivo dirigenziale: Sì

Revisione dello Statuto comunale di Faenza, in coerenza con lo Statuto dell'Unione

Descrizione indicatore:

Trasmissione entro il 31/12/2019, per la successiva approvazione da parte degli organi istituzionali di competenza, della bozza definitiva di aggiornamento dello schema di Statuto del Comune di Faenza (sì/no)

Tipo: 2 (1= n. a crescere; 2= sì/no; 3= n. a diminuire)

Calcolo dell'aggregato:

(4= somma; 5=media)

Livelli attesi	Brisighella	Casola V.	Castello B.	Faenza	Riolo T.	Solarolo	Unione	Aggregato
2019				sì				sì
risultato 2019				sì				sì
perform. 2019				100				100

Note a previs.:

Note a cons.: Revisione effettuata con delibera consiliare n. 59 del 2019

Note alla descrizione dell'obiettivo (facoltativo):

Quantificazione dei risparmi organizzativi e relativi incentivi

Personale impiegato:

Profilo giuridico	Cat. giur.	Servizio	%Tempo dedicato
1 Istruttore Direttivo Amministrat./Contabile	D1	Archivio e Protocollo	15
2 Istruttore Direttivo Amministrat./Contabile	D1	Affari istituzionali	30
3 Istruttore Direttivo Amministrat./Contabile	D1	Affari istituzionali	30

Incentivo principale (per il personale non dirigente): Incentivo complessivo € 5.773,69 Incentivo da liquidare € 5.773,69

Codice obiettivo annuale: **A.10.19**

Ambito: AREA STRATEGICA

Descrizione obiettivo:

Obiettivo dirigenziale: Sì

Implementazione degli acquisti gestiti in forma centralizzata per servizi e beni di interesse trasversale a più Settori

Descrizione indicatore:

N. procedure (gare o adesione a centrali uniche di committenza) di acquisto di beni o servizi per l'Unione (N.)

Tipo: 1 (1= n. a crescere; 2= sì/no; 3= n. a diminuire)

Calcolo dell'aggregato: 4 (4= somma; 5=media)

Livelli attesi	Brisighella	Casola V.	Castello B.	Faenza	Riolo T.	Solarolo	Unione	Aggregato
2019							3	3
risultato 2019							3	3
perform. 2019							100	100

Note a previs.: Cancelleria e stampati, telefonia e assicurazioni polizze RCT e RCO

Note a cons.: Cancelleria e stampati, telefonia e assicurazioni polizze RCT e RCO

Note alla descrizione dell'obiettivo (facoltativo):

Quantificazione dei risparmi organizzativi e relativi incentivi

Personale impiegato:

Profilo giuridico	Cat. giur.	Servizio	%Tempo dedicato
1 Istruttore Direttivo Amministrat./Contabile	D1	Provveditorato	35
2 Funzionario Amministrativo Contabile	DG3	Provveditorato	35

Incentivo principale (per il personale non dirigente): Incentivo complessivo
€ 6.012,70

Incentivo da liquidare
€ 6.012,70

Destinazione di risorse variabili al "fondo risorse decentrate" di cui all'art. 67, comma 5 b), del CCNL del 21/05/2018 - Rendicontazione Unione della Romagna Faentina

Dirigente responsabile: Ravaioli Paolo

Con la redazione della scheda di dettaglio di ogni singolo obiettivo annuale strategico il dirigente responsabile dichiara quanto segue:

-a seguito dei risultati accertati a consuntivo, sulla base delle intese recepite in contrattazione decentrata e delle risultanze del sistema di valutazione della singola prestazione ovvero del sistema legato agli obiettivi ex art. 67, comma 5 b), del CCNL del 21/05/2018, si propone al personale l'assegnazione degli incentivi definiti in questo obiettivo di PEG secondo i parametri previsti dalla contrattazione integrativa;

-gli stanziamenti per la realizzazione del progetto sono previsti a bilancio;

-la scheda di dettaglio viene redatta al fine di concorrere alla destinazione di risorse variabili al "fondo risorse decentrate" di cui all'art. 67, comma 5 b), del CCNL del 21/05/2018 "gli enti possono destinare apposite risorse alla componente variabile di cui al comma 3, per il conseguimento di obiettivi dell'ente, anche di mantenimento, definiti nel piano della performance o in altri analoghi strumenti di programmazione della gestione, al fine di sostenere i correlati oneri dei trattamenti accessori del personale; in tale ambito sono ricomprese anche le risorse di cui all'art. 56-quater, comma 1, lett. c)."

Codice obiettivo annuale: **A.10.01**

Ambito: AREA STRATEGICA

Descrizione obiettivo:

Obiettivo dirigenziale: No

Approvazione del Piano della formazione del personale dipendente dell'Unione della Romagna Faentina entro 31/03/2019

Descrizione indicatore:

Trasmissione della proposta entro il 20/03/2019, per la successiva approvazione da parte della Giunta dell'URF, del Piano della formazione (sì/no)

Tipo: 2 (1= n. a crescere; 2= sì/no; 3= n. a diminuire)

Calcolo dell'aggregato:

(4= somma; 5=media)

Livelli attesi	Brisighella	Casola V.	Castello B.	Faenza	Riolo T.	Solarolo	Unione	Aggregato
2019							sì	sì
risultato 2019							no	no
perform. 2019							0	0

Note a previs.:

Note a cons.: Approvato con atto di Giunta dell'Unione della Romagna Faentina N. 56 del 28/03/2019

Note alla descrizione dell'obiettivo (falcottativo):

Quantificazione dei risparmi organizzativi e relativi incentivi

Personale impiegato:

Profilo giuridico	Cat. giur.	Servizio	%Tempo dedicato
1 Istruttore Direttivo Amministrat./Contabile	D1	Personale e Organizzazione	2
2 Istruttore Direttivo Amministrat./Contabile	D1	Personale e Organizzazione	2
3 Istruttore Direttivo Amministrat./Contabile	D1	Personale e Organizzazione	10
4 Funzionario Amministrativo Contabile	DG3	Personale e Organizzazione	5

Incentivo principale (per il personale non dirigente):

Incentivo complessivo

€ 1.531,09

Incentivo da liquidare

€ 0,00

Codice obiettivo annuale: **A.10.06**

Ambito: AREA STRATEGICA

Descrizione obiettivo:

Obiettivo dirigenziale: Sì

Uniformazione dei regolamenti comunali in materia di affari generali tramite l'adozione di regolamenti dell'Unione della Romagna Faentina

Descrizione indicatore:

N. regolamenti uniformati / N. regolamenti (%) entro il 31.12.2019

Tipo: 1 (1= n. a crescere; 2= sì/no; 3= n. a diminuire)

Calcolo dell'aggregato: 5 (4= somma; 5=media)

Livelli attesi	Brisighella	Casola V.	Castello B.	Faenza	Riolo T.	Solarolo	Unione	Aggregato
2019							100	100
risultato 2019							50	50
perform. 2019							50	50

Note a previs.: Regolamenti in materia di affari generali

Note a cons.: Sono stati uniformati gli statuti comunali e non i regolamenti

Note alla descrizione dell'obiettivo (facoltativo):

Quantificazione dei risparmi organizzativi e relativi incentivi

Personale impiegato:

Profilo giuridico	Cat. giur.	Servizio	%Tempo dedicato
1 Istruttore Direttivo Amministrat./Contabile	D1	Affari istituzionali	10
2 Istruttore Amministrativo Contabile	C1	Affari istituzionali	5

Incentivo principale (per il personale non dirigente): Incentivo complessivo
€ 1.113,55

Incentivo da liquidare
€ 556,78

Codice obiettivo annuale: **A.10.07**

Ambito: AREA STRATEGICA

Descrizione obiettivo:

Obiettivo dirigenziale: Sì

Elaborazione e realizzazione di progetti strategici per finanziamenti europei, nazionali, regionali e privati

Descrizione indicatore:

N. progetti elaborati e presentati all' Autorità o all' Ente gestore entro il 31/12

Tipo: 1 (1= n. a crescere; 2= sì/no; 3= n. a diminuire)

Calcolo dell'aggregato: 4 (4= somma; 5=media)

Livelli attesi	Brisighella	Casola V.	Castello B.	Faenza	Riolo T.	Solarolo	Unione	Aggregato
2019							4	4
risultato 2019							4	4
perform. 2019							100	100

Note a previs.:

Note a cons.: Urb security, Engine, piano strategico, shaping fair city

Note alla descrizione dell'obiettivo (facoltativo):

Quantificazione dei risparmi organizzativi e relativi incentivi

Personale impiegato:

Profilo giuridico	Cat. giur.	Servizio	%Tempo dedicato
1 Funzionario Amministrativo Contabile	DG3	Ufficio Politiche europee	20
2 Istruttore Direttivo Amministrat./Contabile	D1	Ufficio Politiche europee	25

Incentivo principale (per il personale non dirigente): Incentivo complessivo
€ 4.082,81

Incentivo da liquidare
€ 4.082,81

Codice obiettivo annuale: **A.10.09**

Ambito: AREA STRATEGICA

Descrizione obiettivo:

Obiettivo dirigenziale: Sì

Elaborazione programma per convegno nazionale sull'Unione

Descrizione indicatore:

Presentazione alla Giunta dell'URF del programma del convegno e delle azioni promozionali entro il 30/01/2019 (sì/no)

Tipo: 2 (1= n. a crescere; 2= sì/no; 3= n. a diminuire)

Calcolo dell'aggregato:

(4= somma; 5=media)

Livelli attesi	Brisighella	Casola V.	Castello B.	Faenza	Riolo T.	Solarolo	Unione	Aggregato
2019							sì	sì
risultato 2019							sì	sì
perform. 2019							100	100

Note a previs.: Per presentazione si intende invio tramite email ai Sindaci dell'URF

Note a cons.:

Note alla descrizione dell'obiettivo (facoltativo):

Quantificazione dei risparmi organizzativi e relativi incentivi

Personale impiegato:

Profilo giuridico	Cat. giur.	Servizio	%Tempo dedicato
1 Istruttore Direttivo Amministrat./Contabile	D1	Ufficio Politiche europee	5
2 Istruttore Direttivo Amministrat./Contabile	D1	Ufficio Politiche europee	5
3 Istruttore Direttivo Amministrat./Contabile	D1	Personale e Organizzazione	5
4 Istruttore Direttivo Amministrat./Contabile	D1	Ufficio Comunicazione istituzionale	5
5 Istruttore Amministrativo Contabile	C1	Affari istituzionali	8

Incentivo principale (per il personale non dirigente): Incentivo complessivo
€ 2.295,71

Incentivo da liquidare
€ 2.295,71

Codice obiettivo annuale: **A.10.24**

Ambito: AREA STRATEGICA

Descrizione obiettivo:

Obiettivo dirigenziale: Sì

Realizzare gli incontri di discussione, su tutto il territorio dell'unione, per la definizione delle azioni e delle linee di intervento da inserire nel piano strategico dell'unione

Descrizione indicatore:

Numero di incontri dei gruppi di lavoro (N.)

Tipo: 1 (1= n. a crescere; 2= sì/no; 3= n. a diminuire)

Calcolo dell'aggregato: 4 (4= somma; 5=media)

Livelli attesi	Brisighella	Casola V.	Castello B.	Faenza	Riolo T.	Solarolo	Unione	Aggregato
2019							15	15
risultato 2019							17	17
perform. 2019							100	100

Note a previs.: Numero di incontri dei gruppi di lavoro organizzati dall'Unione entro il 31 dicembre 2019, incontri finalizzati all'elaborazione delle linee guida del Piano Strategico da integrare successivamente all'interno del documento conclusivo del progetto.

Note a cons.: Report incontri cabina regia

Note alla descrizione dell'obiettivo (falcotativo):

Quantificazione dei risparmi organizzativi e relativi incentivi

Personale impiegato:

Profilo giuridico	Cat. giur.	Servizio	%Tempo dedicato
1 Collaboratore Amministrativo	BG3	Contabilità del Personale	5
2 Istruttore Direttivo Amministrat./Contabile	D1	Ufficio Politiche europee	13
3 Istruttore Direttivo Amministrat./Contabile	D1	Programmazione e Controllo	10
4 Istruttore Direttivo Amministrat./Contabile	D1	Affari istituzionali URF, Faenza e Solarolo	7

Incentivo principale (per il personale non dirigente): Incentivo complessivo € 2.845,51 Incentivo da liquidare € 2.845,51

Codice obiettivo annuale: **A.10.25**

Ambito: AREA STRATEGICA

Descrizione obiettivo:

Obiettivo dirigenziale: Sì

Aggiornamento/revisione della struttura organizzativa dell'Unione della Romagna Faentina

Descrizione indicatore:

Trasmissione della proposta entro il 15/12/2019, per la successiva approvazione da parte della Giunta dell'URF, della proposta di revisione organizzativa dell'URF (organigramma e funzionigramma) (sì/no)

Tipo: 2 (1= n. a crescere; 2= sì/no; 3= n. a diminuire)

Calcolo dell'aggregato:

(4= somma; 5=media)

Livelli attesi	Brisighella	Casola V.	Castello B.	Faenza	Riolo T.	Solarolo	Unione	Aggregato
2019							sì	sì
risultato 2019							sì	sì
perform. 2019							100	100

Note a previs.:

Note a cons.: Verbale Giunta Unione della Romagna Faentina del 12/12/2019

Note alla descrizione dell'obiettivo (facoltativo):

Quantificazione dei risparmi organizzativi e relativi incentivi

Personale impiegato:

Profilo giuridico	Cat. giur.	Servizio	%Tempo dedicato
1 Istruttore Direttivo Amministrat./Contabile	D1	Personale e Organizzazione	3
2 Istruttore Direttivo Amministrat./Contabile	D1	Personale e Organizzazione	5
3 Funzionario Amministrativo Contabile	DG3	Personale e Organizzazione	8

Incentivo principale (per il personale non dirigente): Incentivo complessivo
€ 1.356,71

Incentivo da liquidare
€ 1.356,71

Destinazione di risorse variabili al "fondo risorse decentrate" di cui all'art. 67, comma 5 b), del CCNL del 21/05/2018 - Rendicontazione Unione della Romagna Faentina

Dirigente responsabile: Diamanti Benedetta

Con la redazione della scheda di dettaglio di ogni singolo obiettivo annuale strategico il dirigente responsabile dichiara quanto segue:

-a seguito dei risultati accertati a consuntivo, sulla base delle intese recepite in contrattazione decentrata e delle risultanze del sistema di valutazione della singola prestazione ovvero del sistema legato agli obiettivi ex art. 67, comma 5 b), del CCNL del 21/05/2018, si propone al personale l'assegnazione degli incentivi definiti in questo obiettivo di PEG secondo i parametri previsti dalla contrattazione integrativa;

-gli stanziamenti per la realizzazione del progetto sono previsti a bilancio;

-la scheda di dettaglio viene redatta al fine di concorrere alla destinazione di risorse variabili al "fondo risorse decentrate" di cui all'art. 67, comma 5 b), del CCNL del 21/05/2018 "gli enti possono destinare apposite risorse alla componente variabile di cui al comma 3, per il conseguimento di obiettivi dell'ente, anche di mantenimento, definiti nel piano della performance o in altri analoghi strumenti di programmazione della gestione, al fine di sostenere i correlati oneri dei trattamenti accessori del personale; in tale ambito sono ricomprese anche le risorse di cui all'art. 56-quater, comma 1, lett. c)."

Codice obiettivo annuale: **A.02.06**

Ambito: AREA STRATEGICA

Descrizione obiettivo:

Obiettivo dirigenziale: No

Promozione delle produzioni agroalimentari locali a marchio DOP o IGP

Descrizione indicatore:

Eventi annuali organizzati o sostenuti per la promozione dei prodotti DOP e/o IGP del territorio (N.)

Tipo: 1 (1= n. a crescere; 2= sì/no; 3= n. a diminuire)

Calcolo dell'aggregato: 4 (4= somma; 5=media)

Livelli attesi	Brisighella	Casola V.	Castello B.	Faenza	Riolo T.	Solarolo	Unione	Aggregato
2019	3		1	1	2			7
risultato 2019	3		1	1	2			7
perform. 2019	100		100	100	100			100

Note a previs.: Valutata la valenza degli eventi di promozione del territorio, il sostegno si può concretizzare in forme agevolative di vario genere quali il patrocinio, con sconti sui costi di pubblicità e affissioni, varie forme di concessioni di spazi pubblici, e nel rispetto dei regolamenti e delle normative vigenti la corresponsione dei contributi

Note a cons.: Brisighella: Calici sotto i tre colli - ago 2019; Sagra dell'Agnellone e del Castrato QC - ott 2019; Sagra dell'Olio e dell'Ulivo - nov 2019
Castel Bolognese: Festa di Pentecoste - giu 2019
Faenza: eventi di promozione dei vini DOP/IGP c/o la Torre di orologio durante tutto il periodo estivo, in particolare Calici di Stelle
Riolo Terme: Sagra dello Scalogno IGP di Romagna - lug 2019; festa Provinciale dell'Uva - set 2019

Note alla descrizione dell'obiettivo (falcotativo):

Quantificazione dei risparmi organizzativi e relativi incentivi

Personale impiegato:

Profilo giuridico	Cat. giur.	Servizio	%Tempo dedicato
1 Istruttore Direttivo Amministrat./Contabile	D1	Promozione economica e Turismo	5
2 Funzionario Amministrativo Contabile	DG3	Promozione economica e Turismo	2

Incentivo principale (per il personale non dirigente): Incentivo complessivo
€ 606,25

Incentivo da liquidare
€ 606,25

Codice obiettivo annuale: **A.02.07**

Ambito: AREA STRATEGICA

Descrizione obiettivo:

Obiettivo dirigenziale: No

Gestione del procedimento del bando per contributi alle imprese del Comune di Faenza che aumentano la quota di assunzioni

Descrizione indicatore:

N.domande di contributo istruite /n. domande presentate nel Comune di Faenza (%)

Tipo: 1 (1= n. a crescere; 2= sì/no; 3= n. a diminuire)

Calcolo dell'aggregato: 5 (4= somma; 5=media)

Livelli attesi	Brisighella	Casola V.	Castello B.	Faenza	Riolo T.	Solarolo	Unione	Aggregato
2019				100				100
risultato 2019				100				100
perform. 2019				100				100

Note a previs.: Per istruttoria si intende il procedimento di verifica dei requisiti minimi necessari per l'acquisizione del contributo e la successiva liquidazione del contributo ai soggetti aventi diritto.

Note a cons.: Istruttoria completata per le 4 domande pervenute nel 2019

Note alla descrizione dell'obiettivo (falcotativo):

Quantificazione dei risparmi organizzativi e relativi incentivi

Personale impiegato:

Profilo giuridico	Cat. giur.	Servizio	%Tempo dedicato
1 Istruttore Direttivo Amministrat./Contabile	D1	Promozione economica e Turismo	5
2 Funzionario Amministrativo Contabile	DG3	Promozione economica e Turismo	5

Incentivo principale (per il personale non dirigente): Incentivo complessivo
€ 963,26

Incentivo da liquidare
€ 963,26

Codice obiettivo annuale: **A.05.02**

Ambito: AREA STRATEGICA

Descrizione obiettivo:

Obiettivo dirigenziale: Sì

Elaborazione di uno studio per l'organizzazione di un evento sportivo a livello di Unione da realizzarsi nel 2020 con la partecipazione di un gruppo di lavoro composto da delegati dei territori, in collaborazione con le associazioni di promozione sportiva.

Descrizione indicatore:

Invio proposta dello studio alla Giunta dell' Unione sull'evento sportivo a livello di Unione entro l'anno (si/no)

Tipo: 2 (1= n. a crescere; 2= sì/no; 3= n. a diminuire)

Calcolo dell'aggregato:

(4= somma; 5=media)

Livelli attesi	Brisighella	Casola V.	Castello B.	Faenza	Riolo T.	Solarolo	Unione	Aggregato
2019							sì	sì
risultato 2019							sì	sì
perform. 2019							100	100

Note a previs.: Invio tramite mail alla Giunta dell'Unione con allegato documento

Note a cons.:

Note alla descrizione dell'obiettivo (falcoltativo):

Quantificazione dei risparmi organizzativi e relativi incentivi

Personale impiegato:

Profilo giuridico	Cat. giur.	Servizio	%Tempo dedicato
1 Istruttore Educativo Culturale	C1	Cultura e Sport	3
2 Funzionario Amministrativo Contabile	DG3	Cultura e Sport	5
3 Istruttore Amministrativo Contabile	C1	Cultura e Sport	5
4 Istruttore Direttivo Amministrat./Contabile	D1	Cultura e Sport	10

Incentivo principale (per il personale non dirigente): Incentivo complessivo
€ 1.725,92

Incentivo da liquidare
€ 1.725,92

Codice obiettivo annuale: **A.05.03**

Ambito: AREA STRATEGICA

Descrizione obiettivo:

Obiettivo dirigenziale: Sì

Creare un network di sostegno alla lettura che accompagni il lettore dalla nascita alle soglie dell'età adulta

Descrizione indicatore:

Iniziative di promozione della lettura rivolte a bambini e ragazzi (N.)

Tipo: 1 (1= n. a crescere; 2= sì/no; 3= n. a diminuire)

Calcolo dell'aggregato: 4 (4= somma; 5=media)

Livelli attesi	Brisighella	Casola V.	Castello B.	Faenza	Riolo T.	Solarolo	Unione	Aggregato
2019	2	2	3	6	1	2		16
risultato 2019	3	4	10	14	4	6		41
perform. 2019	100	100	100	100	100	100		100

Note a previs.:

Note a cons.:

Note alla descrizione dell'obiettivo (facoltativo):

Quantificazione dei risparmi organizzativi e relativi incentivi

Personale impiegato:

Profilo giuridico	Cat. giur.	Servizio	%Tempo dedicato
1 Istruttore Amministrativo Contabile	C1	Biblioteche	40
2 Istruttore Educativo Culturale	C1	Biblioteche	15
3 Istruttore Educativo Culturale	C1	Biblioteche	5
4 Istruttore Direttivo Culturale	D1	Biblioteche	40
5 Istruttore Amministrativo Contabile	C1	Biblioteche	25
6 Istruttore Amministrativo Contabile	C1	Biblioteche	15
7 Istruttore Educativo Culturale	C1	Biblioteche	15
8 Istruttore Educativo Culturale	C1	Biblioteche	40
9 Istruttore Educativo Culturale	C1	Biblioteche	20
10 Funzionario Amministrativo Contabile	DG3	Biblioteche	40
11 Collaboratore Amministrativo	BG3	Biblioteche	20
12 Istruttore Educativo Culturale	C1	Biblioteche	20
13 Istruttore Amministrativo Contabile	C1	Biblioteche	1
14 Istruttore Educativo Culturale	C1	Biblioteche	15
15 Collaboratore Professionale Cuoco	BG3	Biblioteche	15
16 Istruttore Educativo Culturale	C1	Biblioteche	30

Incentivo principale (per il personale non dirigente): Incentivo complessivo

€ 26.091,14

Incentivo da liquidare

€ 26.091,14

Dirigente responsabile: Diamanti Benedetta

Codice obiettivo annuale: **A.05.04**

Ambito: AREA STRATEGICA

Descrizione obiettivo:

Obiettivo dirigenziale: No

Supportare le scuole di musica e le associazioni musicali facilitando la realizzazione di eventi musicali mediante l'accesso a sale comunali e spazi pubblici

Descrizione indicatore:

N. domande accolte / Totale richieste l'anno (%)

Tipo: 1 (1= n. a crescere; 2= sì/no; 3= n. a diminuire)

Calcolo dell'aggregato: 5 (4= somma; 5=media)

Livelli attesi	Brisighella	Casola V.	Castello B.	Faenza	Riolo T.	Solarolo	Unione	Aggregato
2019	85	85	85	85	85	85		85
risultato 2019	100	100	100	100	100	100		100
perform. 2019	100	100	100	100	100	100		100

Note a previs.: Domande di concessione di spazi pubblici e sale comunali per gli eventi musicali

Note a cons.:

Note alla descrizione dell'obiettivo (falcotativo):

Quantificazione dei risparmi organizzativi e relativi incentivi

Personale impiegato:

Profilo giuridico	Cat. giur.	Servizio	%Tempo dedicato
1 Istruttore Amministrativo Contabile	C1	Cultura e Sport	3
2 Istruttore Direttivo Culturale	D1	Cultura e Sport	5
3 Istruttore Direttivo Amministrat./Contabile	D1	Cultura e Sport	3
4 Istruttore Amministrativo Contabile	C1	Cultura e Sport	5
5 Funzionario Amministrativo Contabile	DG3	Cultura e Sport	2
6 Istruttore Amministrativo Contabile	C1	Cultura e Sport	3
7 Istruttore Amministrativo Contabile	C1	Cultura e Sport	3

Incentivo principale (per il personale non dirigente): Incentivo complessivo
€ 1.856,83

Incentivo da liquidare
€ 1.856,83

Codice obiettivo annuale: **A.05.05**

Ambito: AREA STRATEGICA

Descrizione obiettivo:

Obiettivo dirigenziale: No

Promozione delle manifestazioni tradizionali e culturali con pubblicizzazione degli eventi sui siti istituzionali e social network e mediante news letter

Descrizione indicatore:

Puntuale aggiornamento dell'informazione relativa alle manifestazioni in elenco sui siti istituzionali e/o tramite social network e/o news letter (sì/no)

Tipo: 2 (1= n. a crescere; 2= sì/no; 3= n. a diminuire)

Calcolo dell'aggregato:

(4= somma; 5=media)

Livelli attesi	Brisighella	Casola V.	Castello B.	Faenza	Riolo T.	Solarolo	Unione	Aggregato
2019	sì	sì	sì	sì	sì	sì		sì
risultato 2019	sì	sì	sì	sì	sì	sì		sì
perform. 2019	100	100	100	100	100	100		100

Note a previs.: Le manifestazioni si riferiscono a quelle riportate nell'indicatore pluriennale P.05.05 del DUP 2019/2023

Per aggiornamento si intende la presenza di eventi sui canali di informazione stabiliti dal Dirigente

Note a cons.:

Note alla descrizione dell'obiettivo (facoltativo):

Quantificazione dei risparmi organizzativi e relativi incentivi

Personale impiegato:

Profilo giuridico	Cat. giur.	Servizio	%Tempo dedicato
1 Funzionario Amministrativo Contabile	DG3	Cultura e Sport	2
2 Istruttore Direttivo Amministrat./Contabile	D1	Cultura e Sport	2
3 Istruttore Amministrativo Contabile	C1	Cultura e Sport	5
4 Istruttore Amministrativo Contabile	C1	Cultura e Sport	5
5 Istruttore Amministrativo Contabile	C1	Cultura e Sport	3
6 Istruttore Amministrativo Contabile	C1	Cultura e Sport	10
7 Istruttore Direttivo Culturale	D1	Cultura e Sport	5
8 Collaboratore Amministrativo	BG3	Cultura e Sport	25
9 Istruttore Amministrativo Contabile	C1	Cultura e Sport	10
10 Istruttore Direttivo Amministrat./Contabile	D1	Cultura e Sport	3

Incentivo principale (per il personale non dirigente): Incentivo complessivo
€ 5.067,48

Incentivo da liquidare
€ 5.067,48

Codice obiettivo annuale: **A.05.06**

Ambito: AREA STRATEGICA

Descrizione obiettivo:

Obiettivo dirigenziale: No

Coordinamento delle iniziative informative sull'attività dei 26 musei nel territorio dell'Unione tramite l'utilizzo del sito web www.miurf.it con gestione del calendario delle attività e realizzazione pagine web sulle singole iniziative (mostre, conferenze, didattica, news varie) dei musei.

Descrizione indicatore:

Realizzazione pagine con gli eventi (N.)

Tipo: 1 (1= n. a crescere; 2= sì/no; 3= n. a diminuire)

Calcolo dell'aggregato: 4 (4= somma; 5=media)

Livelli attesi	Brisighella	Casola V.	Castello B.	Faenza	Riolo T.	Solarolo	Unione	Aggregato
2019	3	1	1	18	3			26
risultato 2019	4	1	1	18	3			27
perform. 2019	100	100	100	100	100			100

Note a previs.:

Note a cons.:

Note alla descrizione dell'obiettivo (facoltativo):

Quantificazione dei risparmi organizzativi e relativi incentivi

Personale impiegato:

Profilo giuridico	Cat. giur.	Servizio	%Tempo dedicato
1 Collaboratore Amministrativo	BG3	Musei	40
2 Istruttore Educativo Culturale	C1	Musei	20
3 Funzionario Amministrativo Contabile	DG3	Musei	20

Incentivo principale (per il personale non dirigente):	Incentivo complessivo	Incentivo da liquidare
	€ 6.117,70	€ 6.117,70

Codice obiettivo annuale: **A.05.07**

Ambito: AREA STRATEGICA

Descrizione obiettivo:

Obiettivo dirigenziale: Sì

1° anno di attività a guida Faenza della European Route of Ceramics: presidio funzione di direzione, azioni propedeutiche all'ampliamento del n° membri della Rotta Culturale

Descrizione indicatore:

Esame triennale di ri-certificazione dell'operatività della Rotta c/o l'Istituto preposto del Consiglio d'Europa a Lussemburgo (sì/no)

Tipo: 2 (1= n. a crescere; 2= sì/no; 3= n. a diminuire)

Calcolo dell'aggregato:

(4= somma; 5=media)

Livelli attesi	Brisighella	Casola V.	Castello B.	Faenza	Riolo T.	Solarolo	Unione	Aggregato
2019				sì				sì
risultato 2019				sì				sì
perform. 2019				100				100

Note a previs.:

Note a cons.: - Atto Giunta Comune di Faenza n. 140 del 08/08/2019
- invio dossier entro il 30/09/2019
- ispezione a Faenza 2-3-4/12/2019

Note alla descrizione dell'obiettivo (facoltativo):

Quantificazione dei risparmi organizzativi e relativi incentivi

Personale impiegato:

Profilo giuridico	Cat. giur.	Servizio	%Tempo dedicato
1 Istruttore Direttivo Amministrat./Contabile	D1	Promozione economica e Turismo	5
2 Istruttore Direttivo Amministrat./Contabile	D1	Promozione economica e Turismo	5
3 Istruttore Direttivo Amministrat./Contabile	D1	Promozione economica e Turismo	15
4 Istruttore Direttivo Amministrat./Contabile	D1	Promozione economica e Turismo	7
5 Funzionario Amministrativo Contabile	DG3	Promozione economica e Turismo	10

Incentivo principale (per il personale non dirigente): Incentivo complessivo
€ 3.621,18

Incentivo da liquidare
€ 3.621,18

Codice obiettivo annuale: **A.06.01**

Ambito: AREA STRATEGICA

Descrizione obiettivo:

Obiettivo dirigenziale: Sì

Presidio proattivo del servizio di promocommercializzazione turistica e gestione IAT/UIT di nuovo affidamento per la valorizzazione delle eccellenze culturali/turistiche del territorio

Descrizione indicatore:

Presentazione proposta nuovo documento "Linee di indirizzo per lo sviluppo turistico dell'Unione" entro il 30/6/2019 (sì/no)

Tipo: 2 (1= n. a crescere; 2= sì/no; 3= n. a diminuire)

Calcolo dell'aggregato:

(4= somma; 5=media)

Livelli attesi	Brisighella	Casola V.	Castello B.	Faenza	Riolo T.	Solarolo	Unione	Aggregato
2019							sì	sì
risultato 2019							sì	sì
perform. 2019							100	100

Note a previs.:

Note a cons.: - Inviato documento di proposta ai Sindaci con prot. URF 46581 del 25/06/2019
- approvazione linee guida con documento URF 67 del 30/10/2019

Note alla descrizione dell'obiettivo (falcotativo):

Quantificazione dei risparmi organizzativi e relativi incentivi

Personale impiegato:

Profilo giuridico	Cat. giur.	Servizio	%Tempo dedicato
1 Istruttore Direttivo Amministrat./Contabile	D1	Promozione economica e Turismo	10
2 Istruttore Direttivo Amministrat./Contabile	D1	Promozione economica e Turismo	10
3 Istruttore Direttivo Amministrat./Contabile	D1	Promozione economica e Turismo	10
4 Istruttore Direttivo Amministrat./Contabile	D1	Promozione economica e Turismo	10
5 Funzionario Amministrativo Contabile	DG3	Promozione economica e Turismo	10

Incentivo principale (per il personale non dirigente): **Incentivo complessivo**
€ 4.409,38

Incentivo da liquidare
€ 4.409,38

Codice obiettivo annuale: **A.09.02**

Ambito: AREA STRATEGICA

Descrizione obiettivo:

Obiettivo dirigenziale: No

Rinnovare la convenzione con la Consulta del Volontariato del Comune di Faenza.

Descrizione indicatore:

Trasmissione entro il 31/12/2019, per la successiva approvazione da parte del Consiglio Comunale di Faenza, della proposta di rinnovo della convenzione con la Consulta del Volontariato, redatta in armonia con l'obiettivo pluriennale P.09.02 (sì/no)

Tipo: 2 (1= n. a crescere; 2= sì/no; 3= n. a diminuire)

Calcolo dell'aggregato:

(4= somma; 5=media)

Livelli attesi	Brisighella	Casola V.	Castello B.	Faenza	Riolo T.	Solarolo	Unione	Aggregato
2019				sì				sì
risultato 2019				sì				sì
perform. 2019				100				100

Note a previs.:

Note a cons.:

Note alla descrizione dell'obiettivo (falcotativo):

Quantificazione dei risparmi organizzativi e relativi incentivi

Personale impiegato:

Profilo giuridico	Cat. giur.	Servizio	%Tempo dedicato
1 Funzionario Amministrativo Contabile	DG3	Cultura e Sport	3
2 Istruttore Amministrativo Contabile	C1	Cultura e Sport	5

Incentivo principale (per il personale non dirigente): Incentivo complessivo
€ 597,23

Incentivo da liquidare
€ 597,23

Destinazione di risorse variabili al "fondo risorse decentrate" di cui all'art. 67, comma 5 b), del CCNL del 21/05/2018 - Rendicontazione Unione della Romagna Faentina

Dirigente responsabile: Talenti Vasco

Con la redazione della scheda di dettaglio di ogni singolo obiettivo annuale strategico il dirigente responsabile dichiara quanto segue:

-a seguito dei risultati accertati a consuntivo, sulla base delle intese recepite in contrattazione decentrata e delle risultanze del sistema di valutazione della singola prestazione ovvero del sistema legato agli obiettivi ex art. 67, comma 5 b), del CCNL del 21/05/2018, si propone al personale l'assegnazione degli incentivi definiti in questo obiettivo di PEG secondo i parametri previsti dalla contrattazione integrativa;

-gli stanziamenti per la realizzazione del progetto sono previsti a bilancio;

-la scheda di dettaglio viene redatta al fine di concorrere alla destinazione di risorse variabili al "fondo risorse decentrate" di cui all'art. 67, comma 5 b), del CCNL del 21/05/2018 "gli enti possono destinare apposite risorse alla componente variabile di cui al comma 3, per il conseguimento di obiettivi dell'ente, anche di mantenimento, definiti nel piano della performance o in altri analoghi strumenti di programmazione della gestione, al fine di sostenere i correlati oneri dei trattamenti accessori del personale; in tale ambito sono ricomprese anche le risorse di cui all'art. 56-quater, comma 1, lett. c)."

Codice obiettivo annuale: **A.01.01**

Ambito: AREA STRATEGICA

Descrizione obiettivo:

Obiettivo dirigenziale: Sì

Potenziamento delle attività di controllo, in particolare nelle ore serali e notturne, al fine di concorrere, unitamente alle altre forze di polizia, al governo della sicurezza del territorio, con attività contemplate nell'ambito del Patto per la Sicurezza in corso di definizione.

Descrizione indicatore:

Mantenimento del numero di ore annuo dei servizi serali/notturni di controllo del territorio rispetto all'anno 2018 (sì/no)

Tipo: 2 (1= n. a crescere; 2= sì/no; 3= n. a diminuire)

Calcolo dell'aggregato:

(4= somma; 5=media)

Livelli attesi	Brisighella	Casola V.	Castello B.	Faenza	Riolo T.	Solarolo	Unione	Aggregato
2019							sì	sì
risultato 2019							sì	sì
perform. 2019							100	100

Note a previs.:

Note a cons.:

Note alla descrizione dell'obiettivo (falcotativo):

Quantificazione dei risparmi organizzativi e relativi incentivi

Personale impiegato:

Profilo giuridico	Cat. giur.	Servizio	%Tempo dedicato
1 Istruttore di Vigilanza	C1	Corpo Municipale URF	5
2 Istruttore di Vigilanza	C1	Corpo Municipale URF	14
3 Istruttore direttivo di vigilanza	D1	Corpo Municipale URF	14
4 Istruttore di Vigilanza	C1	Corpo Municipale URF	5
5 Istruttore di Vigilanza	C1	Corpo Municipale URF	14
6 Istruttore di Vigilanza	C1	Corpo Municipale URF	14
7 Istruttore di Vigilanza	C1	Corpo Municipale URF	5
8 Istruttore di Vigilanza	C1	Corpo Municipale URF	5
9 Istruttore di Vigilanza	C1	Corpo Municipale URF	14
10 Istruttore direttivo di vigilanza	D1	Corpo Municipale URF	14
11 Istruttore di Vigilanza	C1	Corpo Municipale URF	5
12 Istruttore di Vigilanza	C1	Corpo Municipale URF	5
13 Istruttore di Vigilanza	C1	Corpo Municipale URF	5
14 Istruttore direttivo di vigilanza	D1	Corpo Municipale URF	5
15 Istruttore direttivo di vigilanza	D1	Corpo Municipale URF	14
16 Istruttore di Vigilanza	C1	Corpo Municipale URF	5
17 Istruttore di Vigilanza	C1	Corpo Municipale URF	14
18 Istruttore di Vigilanza	C1	Corpo Municipale URF	14
19 Istruttore di Vigilanza	C1	Corpo Municipale URF	14

Dirigente responsabile: Talenti Vasco

20	Istruttore di Vigilanza	C1	Corpo Municipale URF	14
21	Istruttore di Vigilanza	C1	Corpo Municipale URF	14
22	Istruttore di Vigilanza	C1	Corpo Municipale URF	14
23	Istruttore di Vigilanza	C1	Corpo Municipale URF	14
24	Istruttore direttivo di vigilanza	D1	Corpo Municipale URF	25
25	Istruttore di Vigilanza	C1	Corpo Municipale URF	14
26	Istruttore di Vigilanza	C1	Corpo Municipale URF	14
27	Istruttore di Vigilanza	C1	Corpo Municipale URF	14
28	Istruttore di Vigilanza	C1	Corpo Municipale URF	14
29	Istruttore di Vigilanza	C1	Corpo Municipale URF	14
30	Istruttore di Vigilanza	C1	Corpo Municipale URF	14
31	Istruttore di Vigilanza	C1	Corpo Municipale URF	14
32	Istruttore direttivo di vigilanza	D1	Corpo Municipale URF	14
33	Istruttore direttivo di vigilanza	D1	Corpo Municipale URF	14
34	Istruttore di Vigilanza	C1	Corpo Municipale URF	14
35	Istruttore di Vigilanza	C1	Corpo Municipale URF	5
36	Istruttore direttivo di Vigilanza	D1	Corpo Municipale URF	14
37	Istruttore di Vigilanza	C1	Corpo Municipale URF	14
38	Istruttore di Vigilanza	C1	Corpo Municipale URF	14
39	Istruttore di Vigilanza	C1	Corpo Municipale URF	14
40	Istruttore di Vigilanza	C1	Corpo Municipale URF	5
41	Istruttore di Vigilanza	C1	Corpo Municipale URF	14
42	Istruttore di Vigilanza	C1	Corpo Municipale URF	14
43	Istruttore di Vigilanza	C1	Corpo Municipale URF	14
44	Istruttore di Vigilanza	C1	Corpo Municipale URF	14
45	Istruttore di Vigilanza	C1	Corpo Municipale URF	14
46	Istruttore di Vigilanza	C1	Corpo Municipale URF	14
47	Istruttore di Vigilanza	C1	Corpo Municipale URF	4
48	Istruttore di Vigilanza	C1	Corpo Municipale URF	14
49	Istruttore di Vigilanza	C1	Corpo Municipale URF	14
50	Istruttore direttivo di vigilanza	D1	Corpo Municipale URF	14
51	Istruttore di Vigilanza	C1	Corpo Municipale URF	5
52	Istruttore di Vigilanza	C1	Corpo Municipale URF	5
53	Istruttore di Vigilanza	C1	Corpo Municipale URF	5
54	Istruttore Amministrativo Contabile	C1	Corpo Municipale URF	2
55	Esecutore Amministrativo	B1	Corpo Municipale URF	1
56	Istruttore direttivo di vigilanza	D1	Corpo Municipale URF	5
57	Istruttore direttivo di vigilanza	D1	Corpo Municipale URF	14
58	Istruttore di Vigilanza	C1	Corpo Municipale URF	14
59	Istruttore di Vigilanza	C1	Corpo Municipale URF	14
60	Istruttore di Vigilanza	C1	Corpo Municipale URF	14
61	Istruttore di Vigilanza	C1	Corpo Municipale URF	14
62	Istruttore di Vigilanza	C1	Corpo Municipale URF	14
63	Istruttore di Vigilanza	C1	Corpo Municipale URF	14
64	Istruttore di Vigilanza	C1	Corpo Municipale URF	14

Dirigente responsabile: Talenti Vasco

65 Istruttore direttivo di vigilanza	D1	Corpo Municipale URF	14
66 Istruttore di Vigilanza	C1	Corpo Municipale URF	4

Incentivo principale (per il personale non dirigente): Incentivo complessivo Incentivo da liquidare
€ 56.273,22 € 56.273,22

Codice obiettivo annuale: **A.01.02**

Ambito: AREA STRATEGICA

Descrizione obiettivo:

Obiettivo dirigenziale: No

Potenziare e coordinare le forme di presidio territoriale tramite la partecipazione attiva e volontaria della cittadinanza (controllo di vicinato, gruppi di auto-allerta "fa tam-tam", assistenti civici ed associazioni di volontariato), e valutando una possibile forma di integrazione con istituti di vigilanza privata

Descrizione indicatore:

Incremento annuo del numero dei gruppi di cittadini/volontari coinvolti nel presidio territoriale (%)

Tipo: 1 (1= n. a crescere; 2= sì/no; 3= n. a diminuire)

Calcolo dell'aggregato:

(4= somma; 5=media)

Livelli attesi	Brisighella	Casola V.	Castello B.	Faenza	Riolo T.	Solarolo	Unione	Aggregato
2019								10
risultato 2019								10
perform. 2019								100

Note a previs.: - Volontari: assistenti civici, associazioni, accertatori ambientali

Note a cons.:

Note alla descrizione dell'obiettivo (falcotativo):

Quantificazione dei risparmi organizzativi e relativi incentivi

Personale impiegato:

Profilo giuridico	Cat. giur.	Servizio	%Tempo dedicato
1 Istruttore di Vigilanza	C1	Corpo Municipale URF	2
2 Istruttore di Vigilanza	C1	Corpo Municipale URF	2
3 Istruttore di Vigilanza	C1	Corpo Municipale URF	2
4 Istruttore di Vigilanza	C1	Corpo Municipale URF	2
5 Istruttore di Vigilanza	C1	Corpo Municipale URF	2
6 Istruttore direttivo di vigilanza	D1	Corpo Municipale URF	8
7 Istruttore di Vigilanza	C1	Corpo Municipale URF	2
8 Istruttore direttivo di Vigilanza	D1	Corpo Municipale URF	2
9 Istruttore di Vigilanza	C1	Corpo Municipale URF	2
10 Istruttore di Vigilanza	C1	Corpo Municipale URF	2
11 Istruttore di Vigilanza	C1	Corpo Municipale URF	2
12 Istruttore di Vigilanza	C1	Corpo Municipale URF	2
13 Istruttore di Vigilanza	C1	Corpo Municipale URF	2
14 Istruttore di Vigilanza	C1	Corpo Municipale URF	2
15 Istruttore di Vigilanza	C1	Corpo Municipale URF	1
16 Istruttore di Vigilanza	C1	Corpo Municipale URF	2
17 Istruttore Amministrativo Contabile	C1	Corpo Municipale URF	2
18 Istruttore di Vigilanza	C1	Corpo Municipale URF	2
19 Istruttore direttivo di vigilanza	D1	Corpo Municipale URF	2

Dirigente responsabile: Talenti Vasco

20	Istruttore di Vigilanza	C1	Corpo Municipale URF	2
21	Istruttore di Vigilanza	C1	Corpo Municipale URF	1
22	Istruttore direttivo di vigilanza	D1	Corpo Municipale URF	2
23	Istruttore di Vigilanza	C1	Corpo Municipale URF	2
24	Istruttore di Vigilanza	C1	Corpo Municipale URF	2
25	Istruttore di Vigilanza	C1	Corpo Municipale URF	2
26	Istruttore di Vigilanza	C1	Corpo Municipale URF	2
27	Esecutore Amministrativo	B1	Corpo Municipale URF	1
28	Istruttore direttivo di vigilanza	D1	Corpo Municipale URF	2
29	Istruttore di Vigilanza	C1	Corpo Municipale URF	1
30	Istruttore di Vigilanza	C1	Corpo Municipale URF	2
31	Istruttore direttivo di vigilanza	D1	Corpo Municipale URF	2
32	Istruttore di Vigilanza	C1	Corpo Municipale URF	2
33	Istruttore di Vigilanza	C1	Corpo Municipale URF	2
34	Istruttore di Vigilanza	C1	Corpo Municipale URF	2
35	Istruttore di Vigilanza	C1	Corpo Municipale URF	2
36	Istruttore di Vigilanza	C1	Corpo Municipale URF	2
37	Istruttore di Vigilanza	C1	Corpo Municipale URF	2
38	Istruttore direttivo di vigilanza	D1	Corpo Municipale URF	2
39	Istruttore di Vigilanza	C1	Corpo Municipale URF	2
40	Istruttore di Vigilanza	C1	Corpo Municipale URF	2
41	Istruttore di Vigilanza	C1	Corpo Municipale URF	2
42	Istruttore di Vigilanza	C1	Corpo Municipale URF	2
43	Istruttore di Vigilanza	C1	Corpo Municipale URF	2
44	Istruttore di Vigilanza	C1	Corpo Municipale URF	1
45	Istruttore di Vigilanza	C1	Corpo Municipale URF	5
46	Istruttore di Vigilanza	C1	Corpo Municipale URF	2
47	Istruttore direttivo di vigilanza	D1	Corpo Municipale URF	2
48	Istruttore di Vigilanza	C1	Corpo Municipale URF	2
49	Istruttore direttivo di vigilanza	D1	Corpo Municipale URF	2
50	Istruttore di Vigilanza	C1	Corpo Municipale URF	2
51	Istruttore di Vigilanza	C1	Corpo Municipale URF	2
52	Istruttore di Vigilanza	C1	Corpo Municipale URF	2
53	Istruttore di Vigilanza	C1	Corpo Municipale URF	10
54	Istruttore direttivo di vigilanza	D1	Corpo Municipale URF	10
55	Istruttore di Vigilanza	C1	Corpo Municipale URF	2
56	Istruttore di Vigilanza	C1	Corpo Municipale URF	2
57	Istruttore di Vigilanza	C1	Corpo Municipale URF	2
58	Istruttore di Vigilanza	C1	Corpo Municipale URF	2
59	Istruttore di Vigilanza	C1	Corpo Municipale URF	2
60	Istruttore di Vigilanza	C1	Corpo Municipale URF	2
61	Istruttore direttivo di vigilanza	D1	Corpo Municipale URF	5
62	Istruttore di Vigilanza	C1	Corpo Municipale URF	2
63	Istruttore di Vigilanza	C1	Corpo Municipale URF	2
64	Istruttore di Vigilanza	C1	Corpo Municipale URF	2

Dirigente responsabile: Talenti Vasco

65 Istruttore direttivo di vigilanza	D1	Corpo Municipale URF	2
66 Istruttore di Vigilanza	C1	Corpo Municipale URF	2

Incentivo principale (per il personale non dirigente): Incentivo complessivo Incentivo da liquidare
€ 11.629,97 € 11.629,97

Codice obiettivo annuale: **A.01.03**

Ambito: AREA STRATEGICA

Descrizione obiettivo:

Obiettivo dirigenziale: No

Provvedimenti di adozione di misure per la sicurezza ed il governo delle manifestazioni in spazi pubblici nel territorio dell'Unione della Romagna Faentina

Descrizione indicatore:

N. Provvedimenti adottati l'anno in materia di sicurezza delle manifestazioni / Totale manifestazioni in spazi pubblici presso il territorio URF (%)

Tipo: 1 (1= n. a crescere; 2= sì/no; 3= n. a diminuire)

Calcolo dell'aggregato:

(4= somma; 5=media)

Livelli attesi	Brisighella	Casola V.	Castello B.	Faenza	Riolo T.	Solarolo	Unione	Aggregato
2019								10
risultato 2019								0
perform. 2019								0

Note a previs.: Per provvedimento si intende un atto unico o un aggregato di atti per ogni manifestazione per la quale vengono adottate misure di sicurezza concordate con gli organizzatori

Note a cons.:

Note alla descrizione dell'obiettivo (falcotativo):

Quantificazione dei risparmi organizzativi e relativi incentivi

Personale impiegato:

Profilo giuridico	Cat. giur.	Servizio	%Tempo dedicato
1 Istruttore di Vigilanza	C1	Corpo Municipale URF	1
2 Istruttore direttivo di vigilanza	D1	Corpo Municipale URF	1
3 Istruttore di Vigilanza	C1	Corpo Municipale URF	3
4 Istruttore direttivo di vigilanza	D1	Corpo Municipale URF	10
5 Istruttore di Vigilanza	C1	Corpo Municipale URF	2
6 Istruttore di Vigilanza	C1	Corpo Municipale URF	3
7 Istruttore direttivo di vigilanza	D1	Corpo Municipale URF	8
8 Istruttore di Vigilanza	C1	Corpo Municipale URF	1
9 Istruttore di Vigilanza	C1	Corpo Municipale URF	3
10 Istruttore di Vigilanza	C1	Corpo Municipale URF	1
11 Istruttore direttivo di vigilanza	D1	Corpo Municipale URF	10
12 Istruttore di Vigilanza	C1	Corpo Municipale URF	1
13 Istruttore di Vigilanza	C1	Corpo Municipale URF	1
14 Istruttore di Vigilanza	C1	Corpo Municipale URF	1
15 Istruttore direttivo di vigilanza	D1	Corpo Municipale URF	2
16 Istruttore di Vigilanza	C1	Corpo Municipale URF	3
17 Istruttore di Vigilanza	C1	Corpo Municipale URF	2
18 Istruttore direttivo di vigilanza	D1	Corpo Municipale URF	2
19 Istruttore di Vigilanza	C1	Corpo Municipale URF	2

Dirigente responsabile: Talenti Vasco

20	Istruttore di Vigilanza	C1	Corpo Municipale URF	2
21	Istruttore di Vigilanza	C1	Corpo Municipale URF	2
22	Istruttore di Vigilanza	C1	Corpo Municipale URF	2
23	Istruttore di Vigilanza	C1	Corpo Municipale URF	2
24	Istruttore di Vigilanza	C1	Corpo Municipale URF	2
25	Istruttore direttivo di vigilanza	D1	Corpo Municipale URF	8
26	Istruttore di Vigilanza	C1	Corpo Municipale URF	3
27	Istruttore di Vigilanza	C1	Corpo Municipale URF	8
28	Istruttore di Vigilanza	C1	Corpo Municipale URF	5
29	Istruttore di Vigilanza	C1	Corpo Municipale URF	3
30	Istruttore di Vigilanza	C1	Corpo Municipale URF	3
31	Istruttore di Vigilanza	C1	Corpo Municipale URF	2
32	Istruttore direttivo di vigilanza	D1	Corpo Municipale URF	5
33	Istruttore di Vigilanza	C1	Corpo Municipale URF	2
34	Istruttore di Vigilanza	C1	Corpo Municipale URF	2
35	Istruttore di Vigilanza	C1	Corpo Municipale URF	2
36	Istruttore direttivo di Vigilanza	D1	Corpo Municipale URF	2
37	Istruttore di Vigilanza	C1	Corpo Municipale URF	2
38	Istruttore di Vigilanza	C1	Corpo Municipale URF	2
39	Istruttore di Vigilanza	C1	Corpo Municipale URF	3
40	Istruttore di Vigilanza	C1	Corpo Municipale URF	2
41	Istruttore di Vigilanza	C1	Corpo Municipale URF	2
42	Istruttore di Vigilanza	C1	Corpo Municipale URF	2
43	Istruttore di Vigilanza	C1	Corpo Municipale URF	2
44	Istruttore di Vigilanza	C1	Corpo Municipale URF	2
45	Istruttore di Vigilanza	C1	Corpo Municipale URF	2
46	Istruttore di Vigilanza	C1	Corpo Municipale URF	2
47	Istruttore di Vigilanza	C1	Corpo Municipale URF	2
48	Istruttore di Vigilanza	C1	Corpo Municipale URF	3
49	Istruttore direttivo di vigilanza	D1	Corpo Municipale URF	2
50	Istruttore di Vigilanza	C1	Corpo Municipale URF	2
51	Istruttore di Vigilanza	C1	Corpo Municipale URF	3
52	Istruttore direttivo di vigilanza	D1	Corpo Municipale URF	2
53	Istruttore di Vigilanza	C1	Corpo Municipale URF	8
54	Istruttore di Vigilanza	C1	Corpo Municipale URF	1
55	Istruttore di Vigilanza	C1	Corpo Municipale URF	8
56	Istruttore Amministrativo Contabile	C1	Corpo Municipale URF	1
57	Esecutore Amministrativo	B1	Corpo Municipale URF	1
58	Istruttore di Vigilanza	C1	Corpo Municipale URF	2
59	Istruttore di Vigilanza	C1	Corpo Municipale URF	1
60	Istruttore di Vigilanza	C1	Corpo Municipale URF	1
61	Istruttore direttivo di vigilanza	D1	Corpo Municipale URF	5
62	Istruttore di Vigilanza	C1	Corpo Municipale URF	3
63	Istruttore di Vigilanza	C1	Corpo Municipale URF	3
64	Istruttore di Vigilanza	C1	Corpo Municipale URF	3

Dirigente responsabile: Talenti Vasco

65 Istruttore di Vigilanza	C1	Corpo Municipale URF	2
66 Istruttore di Vigilanza	C1	Corpo Municipale URF	3
67 Istruttore direttivo di vigilanza	D1	Corpo Municipale URF	2

Incentivo principale (per il personale non dirigente): **Incentivo complessivo** **Incentivo da liquidare**
€ 14.514,66 € 0,00

Codice obiettivo annuale: A.01.04

Ambito: AREA STRATEGICA

Descrizione obiettivo:

Obiettivo dirigenziale: No

Potenziare i controlli e accertamenti per il contrasto dei comportamenti scorretti alla guida, tramite postazioni di controllo fisse

Descrizione indicatore:

Postazioni di controllo della velocità dei veicoli con impiego di strumentazione all'interno dei box installati sul territorio dell'Unione (N.)

Tipo: 1 (1= n. a crescere; 2= sì/no; 3= n. a diminuire)

Calcolo dell'aggregato: 4 (4= somma; 5=media)

Livelli attesi	Brisighella	Casola V.	Castello B.	Faenza	Riolo T.	Solarolo	Unione	Aggregato
2019							8	8
risultato 2019							10	10
perform. 2019							100	100

Note a previs.: Il target, pari a 8, si intende il numero di sessioni di controllo (min 45') per ogni box installato. Per postazione di controllo si intende l'attività di rilevazione della velocità dei veicoli, protratta per almeno 45 minuti, e documentata da apposita scheda di controllo

Note a cons.:**Note alla descrizione dell'obiettivo (facoltativo):****Quantificazione dei risparmi organizzativi e relativi incentivi****Personale impiegato:**

Profilo giuridico	Cat. giur.	Servizio	%Tempo dedicato
1 Istruttore di Vigilanza	C1	Corpo Municipale URF	8
2 Istruttore di Vigilanza	C1	Corpo Municipale URF	8
3 Istruttore di Vigilanza	C1	Corpo Municipale URF	8
4 Istruttore di Vigilanza	C1	Corpo Municipale URF	8
5 Istruttore direttivo di vigilanza	D1	Corpo Municipale URF	8
6 Istruttore di Vigilanza	C1	Corpo Municipale URF	8
7 Istruttore direttivo di vigilanza	D1	Corpo Municipale URF	8
8 Istruttore di Vigilanza	C1	Corpo Municipale URF	8
9 Istruttore di Vigilanza	C1	Corpo Municipale URF	8
10 Istruttore di Vigilanza	C1	Corpo Municipale URF	8
11 Istruttore direttivo di vigilanza	D1	Corpo Municipale URF	5
12 Istruttore di Vigilanza	C1	Corpo Municipale URF	8
13 Istruttore direttivo di vigilanza	D1	Corpo Municipale URF	8
14 Istruttore di Vigilanza	C1	Corpo Municipale URF	8
15 Istruttore di Vigilanza	C1	Corpo Municipale URF	8
16 Istruttore di Vigilanza	C1	Corpo Municipale URF	8
17 Istruttore di Vigilanza	C1	Corpo Municipale URF	8
18 Istruttore direttivo di vigilanza	D1	Corpo Municipale URF	8

Dirigente responsabile: Talenti Vasco

19	Istruttore di Vigilanza	C1	Corpo Municipale URF	5
20	Istruttore di Vigilanza	C1	Corpo Municipale URF	5
21	Istruttore di Vigilanza	C1	Corpo Municipale URF	5
22	Istruttore Amministrativo Contabile	C1	Corpo Municipale URF	1
23	Esecutore Amministrativo	B1	Corpo Municipale URF	1
24	Istruttore di Vigilanza	C1	Corpo Municipale URF	8
25	Istruttore di Vigilanza	C1	Corpo Municipale URF	8
26	Istruttore di Vigilanza	C1	Corpo Municipale URF	8
27	Istruttore di Vigilanza	C1	Corpo Municipale URF	8
28	Istruttore di Vigilanza	C1	Corpo Municipale URF	8
29	Istruttore di Vigilanza	C1	Corpo Municipale URF	8
30	Istruttore di Vigilanza	C1	Corpo Municipale URF	8
31	Istruttore direttivo di vigilanza	D1	Corpo Municipale URF	8
32	Istruttore di Vigilanza	C1	Corpo Municipale URF	1
33	Istruttore di Vigilanza	C1	Corpo Municipale URF	8
34	Istruttore di Vigilanza	C1	Corpo Municipale URF	8
35	Istruttore di Vigilanza	C1	Corpo Municipale URF	8
36	Istruttore di Vigilanza	C1	Corpo Municipale URF	8
37	Istruttore di Vigilanza	C1	Corpo Municipale URF	8
38	Istruttore direttivo di vigilanza	D1	Corpo Municipale URF	8
39	Istruttore di Vigilanza	C1	Corpo Municipale URF	8
40	Istruttore direttivo di Vigilanza	D1	Corpo Municipale URF	8
41	Istruttore di Vigilanza	C1	Corpo Municipale URF	8
42	Istruttore di Vigilanza	C1	Corpo Municipale URF	8
43	Istruttore di Vigilanza	C1	Corpo Municipale URF	8
44	Istruttore di Vigilanza	C1	Corpo Municipale URF	8
45	Istruttore di Vigilanza	C1	Corpo Municipale URF	8
46	Istruttore direttivo di vigilanza	D1	Corpo Municipale URF	8
47	Istruttore di Vigilanza	C1	Corpo Municipale URF	8
48	Istruttore di Vigilanza	C1	Corpo Municipale URF	8
49	Istruttore di Vigilanza	C1	Corpo Municipale URF	8
50	Istruttore di Vigilanza	C1	Corpo Municipale URF	8
51	Istruttore di Vigilanza	C1	Corpo Municipale URF	5
52	Istruttore di Vigilanza	C1	Corpo Municipale URF	8
53	Istruttore di Vigilanza	C1	Corpo Municipale URF	5
54	Istruttore direttivo di vigilanza	D1	Corpo Municipale URF	8
55	Istruttore di Vigilanza	C1	Corpo Municipale URF	5
56	Istruttore di Vigilanza	C1	Corpo Municipale URF	1
57	Istruttore di Vigilanza	C1	Corpo Municipale URF	5
58	Istruttore di Vigilanza	C1	Corpo Municipale URF	8
59	Istruttore di Vigilanza	C1	Corpo Municipale URF	5
60	Istruttore di Vigilanza	C1	Corpo Municipale URF	1
61	Istruttore direttivo di vigilanza	D1	Corpo Municipale URF	8
62	Istruttore di Vigilanza	C1	Corpo Municipale URF	8
63	Istruttore di Vigilanza	C1	Corpo Municipale URF	8

Dirigente responsabile: Talenti Vasco

64 Istruttore direttivo di vigilanza	D1	Corpo Municipale URF	8
65 Istruttore di Vigilanza	C1	Corpo Municipale URF	8
66 Istruttore di Vigilanza	C1	Corpo Municipale URF	8
67 Istruttore direttivo di vigilanza	D1	Corpo Municipale URF	8

Incentivo principale (per il personale non dirigente): **Incentivo complessivo** **Incentivo da liquidare**
€ 35.133,99 € 35.133,99

Codice obiettivo annuale: **A.01.06**

Ambito: AREA STRATEGICA

Descrizione obiettivo:

Obiettivo dirigenziale: Sì

Gestione in capo all'Unione delle convenzioni e dei rapporti con le associazioni di Volontariato operanti nel campo della prevenzione e con funzioni ausiliarie rispetto alla Polizia Locale

Descrizione indicatore:

Assenza di convenzioni mantenute in capo ai Comuni (sì/no)

Tipo: 2 (1= n. a crescere; 2= sì/no; 3= n. a diminuire)

Calcolo dell'aggregato: (4= somma; 5=media)

Livelli attesi	Brisighella	Casola V.	Castello B.	Faenza	Riolo T.	Solarolo	Unione	Aggregato
2019							sì	sì
risultato 2019							sì	sì
perform. 2019							100	100

Note a previs.: Si tratta delle convenzioni in essere con Associazioni ambientaliste, di protezione civile, Associazione Nazionale Carabinieri, Assistenti civici

Note a cons.:

Note alla descrizione dell'obiettivo (falcotativo):

Quantificazione dei risparmi organizzativi e relativi incentivi

Personale impiegato:

Profilo giuridico	Cat. giur.	Servizio	%Tempo dedicato
1 Istruttore di Vigilanza	C1	Corpo Municipale URF	1
2 Istruttore direttivo di Vigilanza	D1	Corpo Municipale URF	1
3 Istruttore di Vigilanza	C1	Corpo Municipale URF	1
4 Istruttore direttivo di vigilanza	D1	Corpo Municipale URF	5
5 Istruttore di Vigilanza	C1	Corpo Municipale URF	1
6 Istruttore di Vigilanza	C1	Corpo Municipale URF	1
7 Istruttore direttivo di vigilanza	D1	Corpo Municipale URF	1
8 Istruttore di Vigilanza	C1	Corpo Municipale URF	1
9 Istruttore di Vigilanza	C1	Corpo Municipale URF	1
10 Istruttore direttivo di vigilanza	D1	Corpo Municipale URF	1
11 Istruttore di Vigilanza	C1	Corpo Municipale URF	5
12 Istruttore di Vigilanza	C1	Corpo Municipale URF	1
13 Istruttore di Vigilanza	C1	Corpo Municipale URF	2
14 Istruttore di Vigilanza	C1	Corpo Municipale URF	1
15 Istruttore direttivo di vigilanza	D1	Corpo Municipale URF	1
16 Esecutore Amministrativo	B1	Corpo Municipale URF	1
17 Istruttore di Vigilanza	C1	Corpo Municipale URF	2
18 Istruttore direttivo di vigilanza	D1	Corpo Municipale URF	1
19 Istruttore direttivo di vigilanza	D1	Corpo Municipale URF	1
20 Istruttore di Vigilanza	C1	Corpo Municipale URF	1

Dirigente responsabile: Talenti Vasco

21	Istruttore di Vigilanza	C1	Corpo Municipale URF	1
22	Istruttore di Vigilanza	C1	Corpo Municipale URF	1
23	Istruttore Amministrativo Contabile	C1	Corpo Municipale URF	1
24	Istruttore di Vigilanza	C1	Corpo Municipale URF	1
25	Istruttore direttivo di vigilanza	D1	Corpo Municipale URF	1
26	Istruttore di Vigilanza	C1	Corpo Municipale URF	2
27	Istruttore direttivo di vigilanza	D1	Corpo Municipale URF	2
28	Istruttore di Vigilanza	C1	Corpo Municipale URF	2
29	Istruttore di Vigilanza	C1	Corpo Municipale URF	2
30	Istruttore di Vigilanza	C1	Corpo Municipale URF	1
31	Istruttore di Vigilanza	C1	Corpo Municipale URF	1
32	Istruttore di Vigilanza	C1	Corpo Municipale URF	3
33	Istruttore di Vigilanza	C1	Corpo Municipale URF	1
34	Istruttore direttivo di vigilanza	D1	Corpo Municipale URF	2
35	Istruttore di Vigilanza	C1	Corpo Municipale URF	1
36	Istruttore di Vigilanza	C1	Corpo Municipale URF	1
37	Istruttore di Vigilanza	C1	Corpo Municipale URF	3
38	Istruttore di Vigilanza	C1	Corpo Municipale URF	1
39	Istruttore di Vigilanza	C1	Corpo Municipale URF	3
40	Istruttore di Vigilanza	C1	Corpo Municipale URF	1
41	Istruttore di Vigilanza	C1	Corpo Municipale URF	3
42	Istruttore di Vigilanza	C1	Corpo Municipale URF	3
43	Istruttore di Vigilanza	C1	Corpo Municipale URF	1
44	Istruttore direttivo di vigilanza	D1	Corpo Municipale URF	1
45	Istruttore di Vigilanza	C1	Corpo Municipale URF	2
46	Istruttore direttivo di vigilanza	D1	Corpo Municipale URF	4
47	Istruttore di Vigilanza	C1	Corpo Municipale URF	3
48	Istruttore di Vigilanza	C1	Corpo Municipale URF	1
49	Istruttore di Vigilanza	C1	Corpo Municipale URF	1
50	Istruttore di Vigilanza	C1	Corpo Municipale URF	1
51	Istruttore di Vigilanza	C1	Corpo Municipale URF	1
52	Istruttore di Vigilanza	C1	Corpo Municipale URF	1
53	Istruttore di Vigilanza	C1	Corpo Municipale URF	1
54	Istruttore di Vigilanza	C1	Corpo Municipale URF	4
55	Istruttore di Vigilanza	C1	Corpo Municipale URF	1
56	Istruttore di Vigilanza	C1	Corpo Municipale URF	1
57	Istruttore di Vigilanza	C1	Corpo Municipale URF	1
58	Istruttore di Vigilanza	C1	Corpo Municipale URF	1
59	Istruttore direttivo di vigilanza	D1	Corpo Municipale URF	1
60	Istruttore di Vigilanza	C1	Corpo Municipale URF	1
61	Istruttore di Vigilanza	C1	Corpo Municipale URF	1
62	Istruttore di Vigilanza	C1	Corpo Municipale URF	1
63	Istruttore di Vigilanza	C1	Corpo Municipale URF	1

Incentivo principale (per il personale non dirigente): Incentivo complessivo

Incentivo da liquidare

Dirigente responsabile: Talenti Vasco

€ 7.236,20

€ 7.236,20

Codice obiettivo annuale: **A.01.07**

Ambito: AREA STRATEGICA

Descrizione obiettivo:

Obiettivo dirigenziale: No

Condurre attività di promozione/sensibilizzazione della cultura della sicurezza urbana e stradale svolte attraverso incontri pubblici con i cittadini e con le scuole, e campagna di informazione e comunicazione

Descrizione indicatore:

Eventi organizzati l'anno per la promozione/sensibilizzazione della cultura della sicurezza urbana e stradale l'anno (N.)

Tipo: 1 (1= n. a crescere; 2= sì/no; 3= n. a diminuire)

Calcolo dell'aggregato: 4 (4= somma; 5=media)

Livelli attesi	Brisighella	Casola V.	Castello B.	Faenza	Riolo T.	Solarolo	Unione	Aggregato
2019	1	1	1	5	1	1		10
risultato 2019	1	1	1	11	2	1		17
perform. 2019	100	100	100	100	100	100		100

Note a previs.: Per eventi si intendono incontri pubblici con i cittadini e con le scuole

Note a cons.:

Note alla descrizione dell'obiettivo (falcottativo):

Quantificazione dei risparmi organizzativi e relativi incentivi

Personale impiegato:

Profilo giuridico	Cat. giur.	Servizio	%Tempo dedicato
1 Istruttore di Vigilanza	C1	Corpo Municipale URF	2
2 Istruttore di Vigilanza	C1	Corpo Municipale URF	2
3 Istruttore di Vigilanza	C1	Corpo Municipale URF	2
4 Istruttore direttivo di vigilanza	D1	Corpo Municipale URF	2
5 Istruttore di Vigilanza	C1	Corpo Municipale URF	2
6 Istruttore direttivo di vigilanza	D1	Corpo Municipale URF	2
7 Istruttore di Vigilanza	C1	Corpo Municipale URF	2
8 Istruttore di Vigilanza	C1	Corpo Municipale URF	2
9 Istruttore di Vigilanza	C1	Corpo Municipale URF	2
10 Istruttore di Vigilanza	C1	Corpo Municipale URF	2
11 Istruttore direttivo di vigilanza	D1	Corpo Municipale URF	2
12 Istruttore di Vigilanza	C1	Corpo Municipale URF	2
13 Istruttore di Vigilanza	C1	Corpo Municipale URF	2
14 Istruttore di Vigilanza	C1	Corpo Municipale URF	2
15 Istruttore di Vigilanza	C1	Corpo Municipale URF	2
16 Istruttore direttivo di vigilanza	D1	Corpo Municipale URF	2
17 Istruttore di Vigilanza	C1	Corpo Municipale URF	2
18 Istruttore di Vigilanza	C1	Corpo Municipale URF	2
19 Istruttore direttivo di vigilanza	D1	Corpo Municipale URF	5

Dirigente responsabile: Talenti Vasco

20 Istruttore di Vigilanza	C1	Corpo Municipale URF	2
21 Istruttore di Vigilanza	C1	Corpo Municipale URF	2
22 Istruttore di Vigilanza	C1	Corpo Municipale URF	2

Incentivo principale (per il personale non dirigente): **Incentivo complessivo** **Incentivo da liquidare**
€ 3.553,13 € 3.553,13

Codice obiettivo annuale: **A.01.08**

Ambito: AREA STRATEGICA

Descrizione obiettivo:

Obiettivo dirigenziale: Sì

Potenziare i controlli e accertamenti per il contrasto dei comportamenti scorretti alla guida, tramite attività di controllo mobile/pattugliamento

Descrizione indicatore:

Mantenimento del numero dei controlli e degli accertamenti per il contrasto dei comportamenti scorretti alla guida, rispetto all'anno 2018 (sì/no)

Tipo: 2 (1= n. a crescere; 2= sì/no; 3= n. a diminuire)

Calcolo dell'aggregato: (4= somma; 5=media)

Livelli attesi	Brisighella	Casola V.	Castello B.	Faenza	Riolo T.	Solarolo	Unione	Aggregato
2019							sì	sì
risultato 2019							sì	sì
perform. 2019							100	100

Note a previs.: Nella valorizzazione dell'indicatore non si tiene conto degli accertamenti effettuati da apparecchiature automatiche in postazione fissa

Note a cons.:

Note alla descrizione dell'obiettivo (falcotativo):

Quantificazione dei risparmi organizzativi e relativi incentivi

Personale impiegato:

Profilo giuridico	Cat. giur.	Servizio	%Tempo dedicato
1 Istruttore di Vigilanza	C1	Corpo Municipale URF	15
2 Istruttore di Vigilanza	C1	Corpo Municipale URF	15
3 Istruttore direttivo di Vigilanza	D1	Corpo Municipale URF	15
4 Istruttore di Vigilanza	C1	Corpo Municipale URF	15
5 Istruttore di Vigilanza	C1	Corpo Municipale URF	15
6 Istruttore di Vigilanza	C1	Corpo Municipale URF	15
7 Istruttore direttivo di vigilanza	D1	Corpo Municipale URF	15
8 Istruttore di Vigilanza	C1	Corpo Municipale URF	15
9 Istruttore di Vigilanza	C1	Corpo Municipale URF	15
10 Istruttore di Vigilanza	C1	Corpo Municipale URF	15
11 Istruttore di Vigilanza	C1	Corpo Municipale URF	15
12 Istruttore di Vigilanza	C1	Corpo Municipale URF	15
13 Istruttore di Vigilanza	C1	Corpo Municipale URF	15
14 Istruttore di Vigilanza	C1	Corpo Municipale URF	15
15 Istruttore di Vigilanza	C1	Corpo Municipale URF	15
16 Istruttore di Vigilanza	C1	Corpo Municipale URF	15
17 Istruttore direttivo di vigilanza	D1	Corpo Municipale URF	15
18 Istruttore di Vigilanza	C1	Corpo Municipale URF	5
19 Istruttore di Vigilanza	C1	Corpo Municipale URF	5

Dirigente responsabile: Talenti Vasco

20	Istruttore di Vigilanza	C1	Corpo Municipale URF	5
21	Istruttore Amministrativo Contabile	C1	Corpo Municipale URF	1
22	Esecutore Amministrativo	B1	Corpo Municipale URF	1
23	Istruttore direttivo di vigilanza	D1	Corpo Municipale URF	15
24	Istruttore direttivo di vigilanza	D1	Corpo Municipale URF	15
25	Istruttore di Vigilanza	C1	Corpo Municipale URF	15
26	Istruttore di Vigilanza	C1	Corpo Municipale URF	15
27	Istruttore di Vigilanza	C1	Corpo Municipale URF	15
28	Istruttore di Vigilanza	C1	Corpo Municipale URF	15
29	Istruttore di Vigilanza	C1	Corpo Municipale URF	15
30	Istruttore di Vigilanza	C1	Corpo Municipale URF	15
31	Istruttore di Vigilanza	C1	Corpo Municipale URF	15
32	Istruttore di Vigilanza	C1	Corpo Municipale URF	15
33	Istruttore di Vigilanza	C1	Corpo Municipale URF	15
34	Istruttore di Vigilanza	C1	Corpo Municipale URF	5
35	Istruttore direttivo di vigilanza	D1	Corpo Municipale URF	15
36	Istruttore di Vigilanza	C1	Corpo Municipale URF	15
37	Istruttore di Vigilanza	C1	Corpo Municipale URF	15
38	Istruttore di Vigilanza	C1	Corpo Municipale URF	15
39	Istruttore di Vigilanza	C1	Corpo Municipale URF	1
40	Istruttore di Vigilanza	C1	Corpo Municipale URF	1
41	Istruttore di Vigilanza	C1	Corpo Municipale URF	15
42	Istruttore direttivo di vigilanza	D1	Corpo Municipale URF	15
43	Istruttore direttivo di vigilanza	D1	Corpo Municipale URF	5
44	Istruttore di Vigilanza	C1	Corpo Municipale URF	1
45	Istruttore di Vigilanza	C1	Corpo Municipale URF	5
46	Istruttore direttivo di vigilanza	D1	Corpo Municipale URF	15
47	Istruttore di Vigilanza	C1	Corpo Municipale URF	5
48	Istruttore di Vigilanza	C1	Corpo Municipale URF	5
49	Istruttore direttivo di vigilanza	D1	Corpo Municipale URF	15
50	Istruttore di Vigilanza	C1	Corpo Municipale URF	5
51	Istruttore di Vigilanza	C1	Corpo Municipale URF	15
52	Istruttore direttivo di vigilanza	D1	Corpo Municipale URF	15
53	Istruttore di Vigilanza	C1	Corpo Municipale URF	15
54	Istruttore di Vigilanza	C1	Corpo Municipale URF	15
55	Istruttore di Vigilanza	C1	Corpo Municipale URF	15
56	Istruttore di Vigilanza	C1	Corpo Municipale URF	15
57	Istruttore direttivo di vigilanza	D1	Corpo Municipale URF	15
58	Istruttore direttivo di vigilanza	D1	Corpo Municipale URF	15
59	Istruttore di Vigilanza	C1	Corpo Municipale URF	15
60	Istruttore di Vigilanza	C1	Corpo Municipale URF	15
61	Istruttore di Vigilanza	C1	Corpo Municipale URF	15
62	Istruttore di Vigilanza	C1	Corpo Municipale URF	15
63	Istruttore di Vigilanza	C1	Corpo Municipale URF	15
64	Istruttore di Vigilanza	C1	Corpo Municipale URF	15

Dirigente responsabile: Talenti Vasco

65 Istruttore di Vigilanza	C1	Corpo Municipale URF	15
66 Istruttore di Vigilanza	C1	Corpo Municipale URF	15
67 Istruttore di Vigilanza	C1	Corpo Municipale URF	15

Incentivo principale (per il personale non dirigente): **Incentivo complessivo** **Incentivo da liquidare**
€ 62.579,39 € 62.579,39

Codice obiettivo annuale: **A.07.01**

Ambito: AREA STRATEGICA

Descrizione obiettivo:

Obiettivo dirigenziale: No

Progettazione e revisione della rete urbana del TPL a Faenza

Descrizione indicatore:

Numero linee urbane riprogettate (N.)

Tipo: 1 (1= n. a crescere; 2= sì/no; 3= n. a diminuire)

Calcolo dell'aggregato: (4= somma; 5=media)

Livelli attesi	Brisighella	Casola V.	Castello B.	Faenza	Riolo T.	Solarolo	Unione	Aggregato
2019								3
risultato 2019								3
perform. 2019								100

Note a previs.:

Note a cons.: E' stato predisposto il progetto di massima per la ridefinizione delle linee urbane di Faenza (L.1 e L.2) e per l'attivazione di una nuova navetta elettrica da parcheggio scambiatore per il centro storico. Il progetto è stato trasmesso all'Agenzia Mobilità e al gestore per la progettazione esecutiva e attuazione (PG 2192/19) e sollecitato con PG 7099/19. Purtroppo, per ora il gestore ha attuato solo la linea di navetta

Note alla descrizione dell'obiettivo (falcotativo):

Quantificazione dei risparmi organizzativi e relativi incentivi

Personale impiegato:

Profilo giuridico	Cat. giur.	Servizio	%Tempo dedicato
1 Istruttore Educativo Culturale	C1	Ufficio Comunicazione istituzionale	5
2 Collaboratore Tecnico	BG3	Progettazione infrastrutture, manutenzione Faenza	5
3 Istruttore Tecnico	C1	Progettazione infrastrutture, manutenzione Faenza	5
4 Istruttore Tecnico	C1	Progettazione infrastrutture, manutenzione Faenza	5
5 Istruttore Direttivo Tecnico	D1	Progettazione infrastrutture, manutenzione Faenza	5
6 Istruttore Amministrativo Contabile	C1	Mobilità e Decoro urbano	10
7 Istruttore Direttivo Tecnico	D1	Mobilità e Decoro urbano	15
8 Funzionario Amministrativo Contabile	DG3	Mobilità e Decoro urbano	15
9 Istruttore di Vigilanza	C1	Corpo Municipale URF	2
10 Istruttore direttivo di vigilanza	D1	Corpo Municipale URF	5

Incentivo principale (per il personale non dirigente): Incentivo complessivo
€ 5.824,62

Incentivo da liquidare
€ 5.824,62

Codice obiettivo annuale: A.07.02

Ambito: AREA STRATEGICA

Descrizione obiettivo:

Obiettivo dirigenziale: Sì

Attività di controllo del territorio, a partire dalla zona di Faenza, per la riduzione del fenomeno dell'abbandono di rifiuti, accompagnata da campagne di comunicazione, in accordo con il gestore del servizio rifiuti e con la Polizia Provinciale

Descrizione indicatore:**Campagne di controllo l'anno (N.)**

Tipo: 1 (1= n. a crescere; 2= sì/no; 3= n. a diminuire)

Calcolo dell'aggregato: 4 (4= somma; 5=media)

Livelli attesi	Brisighella	Casola V.	Castello B.	Faenza	Riolo T.	Solarolo	Unione	Aggregato
2019							5	5
risultato 2019							5	5
perform. 2019							100	100

Note a previs.: -Per campagna si intende un ciclo di controlli riferiti ad uno specifico sito che presenta criticità consolidate, anche mediante utilizzo di sistemi di foto/videosorveglianza, protratta per almeno 15 giorni consecutivi.

Note a cons.:**Note alla descrizione dell'obiettivo (falcotativo):****Quantificazione dei risparmi organizzativi e relativi incentivi****Personale impiegato:**

Profilo giuridico	Cat. giur.	Servizio	%Tempo dedicato
1 Istruttore Amministrativo Contabile	C1	Servizio Polifunzionale (Castel Bolognese, Faenza e Solarolo)	1
2 Istruttore di Vigilanza	C1	Corpo Municipale URF	15
3 Istruttore di Vigilanza	C1	Corpo Municipale URF	10
4 Istruttore di Vigilanza	C1	Corpo Municipale URF	10
5 Istruttore di Vigilanza	C1	Corpo Municipale URF	1
6 Istruttore Direttivo Amministrat./Contabile	D1	Contenzioso	1
7 Istruttore Direttivo Tecnico	D1	Ambiente e Manutenzione Verde Faenza	1
8 Collaboratore Tecnico	BG3	Ambiente e Manutenzione Verde Faenza	2
9 Istruttore Amministrativo Contabile	C1	Ambiente e Manutenzione Verde Faenza	1
10 Istruttore direttivo di vigilanza	D1	Corpo Municipale URF	3
11 Istruttore Direttivo Amministrat./Contabile	D1	Servizio Polifunzionale (Castel Bolognese, Faenza e Solarolo)	1
12 Istruttore direttivo di vigilanza	D1	Corpo Municipale URF	3
13 Istruttore Educativo Culturale	C1	Ufficio Comunicazione istituzionale	1
14 Istruttore Amministrativo Contabile	C1	Ufficio Comunicazione istituzionale	1
15 Funzionario Amministrativo Contabile	DG3	Mobilità e Decoro urbano	10
16 Istruttore Direttivo Tecnico	D1	Mobilità e Decoro urbano	10
17 Istruttore Amministrativo Contabile	C1	Mobilità e Decoro urbano	10
18 Istruttore direttivo di vigilanza	D1	Corpo Municipale URF	2

Dirigente responsabile: Talenti Vasco

19 Istruttore direttivo di vigilanza	D1	Corpo Municipale URF	3
20 Istruttore direttivo di vigilanza	D1	Corpo Municipale URF	5
21 Collaboratore Tecnico	BG3	Progettazione infrastrutture, manutenzione Faenza	1

Incentivo principale (per il personale non dirigente): **Incentivo complessivo** **Incentivo da liquidare**
€ 7.278,07 € 7.278,07

Codice obiettivo annuale: A.07.07

Ambito: AREA STRATEGICA

Descrizione obiettivo:

Obiettivo dirigenziale: No

Individuazione di interventi di miglioramento dei percorsi casa-scuola, in ottica di mobilità sostenibile, con il coinvolgimento nella progettazione delle scuole interessate (docenti, alunni, famiglie) e dei residenti

Descrizione indicatore:**Plessi scolastici coinvolti (N.)**

Tipo: 1 (1= n. a crescere; 2= sì/no; 3= n. a diminuire)

Calcolo dell'aggregato: (4= somma; 5=media)

Livelli attesi	Brisighella	Casola V.	Castello B.	Faenza	Riolo T.	Solarolo	Unione	Aggregato
2019								4
risultato 2019								4
perform. 2019								100

Note a previs.:

Note a cons.: Interventi e progetti preliminari scaturiti dal Tavolo dei mobility manager scolastici di Faenza: 1) riqualificazione e spostamento attraversamento pedonale scuole elementare S. Rocco (attuato ll.pp.) - 2) chiusura temporanea al mattino di via donatini per aumentare la sicurezza in accesso alla scuola materna Panda (attuato pm/ll.pp.) - 3) attuazione dissuasori al traffico, scuola elementare Gulli (da attuare) - 4) dissuasori su via santa maria dell'angelo e via pascoli per la sicurezza al liceo (da attuare)

Note alla descrizione dell'obiettivo (facoltativo):**Quantificazione dei risparmi organizzativi e relativi incentivi****Personale impiegato:**

Profilo giuridico	Cat. giur.	Servizio	%Tempo dedicato
1 Istruttore direttivo di vigilanza	D1	Corpo Municipale URF	2
2 Istruttore Direttivo Tecnico	D1	Mobilità e Decoro urbano	12
3 Istruttore Amministrativo Contabile	C1	Mobilità e Decoro urbano	12
4 Istruttore Educativo Culturale	C1	Ufficio Comunicazione istituzionale	2
5 Istruttore Direttivo Tecnico	D1	Progettazione infrastrutture, manutenzione Faenza	5
6 Istruttore Tecnico	C1	Progettazione infrastrutture, manutenzione Faenza	6
7 Istruttore Tecnico	C1	Progettazione infrastrutture, manutenzione Faenza	6
8 Collaboratore Tecnico	BG3	Progettazione infrastrutture, manutenzione Faenza	3
9 Istruttore Direttivo Tecnico	D1	Progettazione infrastrutture, manutenzione Faenza	6
10 Istruttore Amministrativo Contabile	C1	Istruzione	2
11 Funzionario Amministrativo Contabile	DG3	Istruzione	1
12 Funzionario Amministrativo Contabile	DG3	Mobilità e Decoro urbano	12
13 Istruttore direttivo di vigilanza	D1	Corpo Municipale URF	2
14 Istruttore di Vigilanza	C1	Corpo Municipale URF	2
15 Istruttore direttivo di vigilanza	D1	Corpo Municipale URF	2
16 Istruttore di Vigilanza	C1	Corpo Municipale URF	4
17 Istruttore di Vigilanza	C1	Corpo Municipale URF	2
18 Istruttore di Vigilanza	C1	Corpo Municipale URF	1

Dirigente responsabile: Talenti Vasco

19 Istruttore di Vigilanza	C1	Corpo Municipale URF	2
20 Istruttore di Vigilanza	C1	Corpo Municipale URF	2
21 Istruttore di Vigilanza	C1	Corpo Municipale URF	2
22 Istruttore di Vigilanza	C1	Corpo Municipale URF	2
23 Istruttore di Vigilanza	C1	Corpo Municipale URF	2
24 Istruttore di Vigilanza	C1	Corpo Municipale URF	2
25 Istruttore direttivo di vigilanza	D1	Corpo Municipale URF	8

Incentivo principale (per il personale non dirigente): Incentivo complessivo
€ 8.047,70

Incentivo da liquidare
€ 8.047,70

Codice obiettivo annuale: **A.10.26**

Ambito: AREA STRATEGICA

Descrizione obiettivo:

Obiettivo dirigenziale: Sì

Potenziamento dei controlli di polizia stradale con il supporto strumentale e tecnologico dei varchi di lettura targhe o della strumentazione mobile per l'identificazione di veicoli non assicurati e con revisione scaduta.

Descrizione indicatore:

N. controlli di polizia stradale per l'identificazione di veicoli assicurati e con revisione scaduta

Tipo: 1 (1= n. a crescere; 2= sì/no; 3= n. a diminuire)

Calcolo dell'aggregato: (4= somma; 5=media)

Livelli attesi	Brisighella	Casola V.	Castello B.	Faenza	Riolo T.	Solarolo	Unione	Aggregato
2019								54
risultato 2019								93
perform. 2019								100

Note a previs.: Brisighella: 6 - Casola V.: 6 - Castel B.: 10 - Faenza: 20 - Riolo T.: 6 - Solarolo: 6

Note a cons.: Non è stato possibile reperire il dato a consuntivo per comune

Note alla descrizione dell'obiettivo (facoltativo):

Quantificazione dei risparmi organizzativi e relativi incentivi

Personale impiegato:

Profilo giuridico	Cat. giur.	Servizio	%Tempo dedicato
1 Istruttore di Vigilanza	C1	Corpo Municipale URF	4
2 Istruttore di Vigilanza	C1	Corpo Municipale URF	2
3 Istruttore di Vigilanza	C1	Corpo Municipale URF	1
4 Istruttore di Vigilanza	C1	Corpo Municipale URF	2
5 Istruttore direttivo di vigilanza	D1	Corpo Municipale URF	4
6 Istruttore di Vigilanza	C1	Corpo Municipale URF	2
7 Istruttore direttivo di vigilanza	D1	Corpo Municipale URF	4
8 Istruttore di Vigilanza	C1	Corpo Municipale URF	4
9 Istruttore di Vigilanza	C1	Corpo Municipale URF	1
10 Istruttore di Vigilanza	C1	Corpo Municipale URF	4
11 Istruttore di Vigilanza	C1	Corpo Municipale URF	4
12 Istruttore di Vigilanza	C1	Corpo Municipale URF	4
13 Istruttore di Vigilanza	C1	Corpo Municipale URF	4
14 Istruttore di Vigilanza	C1	Corpo Municipale URF	4
15 Istruttore direttivo di vigilanza	D1	Corpo Municipale URF	4
16 Istruttore di Vigilanza	C1	Corpo Municipale URF	2
17 Istruttore di Vigilanza	C1	Corpo Municipale URF	4
18 Istruttore di Vigilanza	C1	Corpo Municipale URF	4
19 Istruttore di Vigilanza	C1	Corpo Municipale URF	4
20 Istruttore di Vigilanza	C1	Corpo Municipale URF	4

Dirigente responsabile: Talenti Vasco

21	Istruttore di Vigilanza	C1	Corpo Municipale URF	4
22	Istruttore di Vigilanza	C1	Corpo Municipale URF	4
23	Istruttore di Vigilanza	C1	Corpo Municipale URF	4
24	Istruttore direttivo di vigilanza	D1	Corpo Municipale URF	4
25	Istruttore direttivo di vigilanza	D1	Corpo Municipale URF	2
26	Istruttore di Vigilanza	C1	Corpo Municipale URF	2
27	Istruttore direttivo di vigilanza	D1	Corpo Municipale URF	4
28	Istruttore di Vigilanza	C1	Corpo Municipale URF	4
29	Istruttore di Vigilanza	C1	Corpo Municipale URF	4
30	Istruttore di Vigilanza	C1	Corpo Municipale URF	4
31	Istruttore di Vigilanza	C1	Corpo Municipale URF	1
32	Istruttore di Vigilanza	C1	Corpo Municipale URF	4
33	Istruttore di Vigilanza	C1	Corpo Municipale URF	4
34	Istruttore di Vigilanza	C1	Corpo Municipale URF	4
35	Istruttore di Vigilanza	C1	Corpo Municipale URF	4
36	Istruttore direttivo di vigilanza	D1	Corpo Municipale URF	4
37	Istruttore di Vigilanza	C1	Corpo Municipale URF	4
38	Istruttore direttivo di Vigilanza	D1	Corpo Municipale URF	4
39	Istruttore di Vigilanza	C1	Corpo Municipale URF	4
40	Istruttore di Vigilanza	C1	Corpo Municipale URF	4
41	Istruttore di Vigilanza	C1	Corpo Municipale URF	4
42	Istruttore di Vigilanza	C1	Corpo Municipale URF	4
43	Istruttore di Vigilanza	C1	Corpo Municipale URF	4
44	Istruttore direttivo di vigilanza	D1	Corpo Municipale URF	4
45	Istruttore direttivo di vigilanza	D1	Corpo Municipale URF	4
46	Istruttore di Vigilanza	C1	Corpo Municipale URF	2
47	Istruttore di Vigilanza	C1	Corpo Municipale URF	2
48	Istruttore di Vigilanza	C1	Corpo Municipale URF	2
49	Istruttore Amministrativo Contabile	C1	Corpo Municipale URF	1
50	Istruttore di Vigilanza	C1	Corpo Municipale URF	4
51	Istruttore di Vigilanza	C1	Corpo Municipale URF	4
52	Esecutore Amministrativo	B1	Corpo Municipale URF	1
53	Istruttore di Vigilanza	C1	Corpo Municipale URF	4
54	Istruttore di Vigilanza	C1	Corpo Municipale URF	4
55	Istruttore di Vigilanza	C1	Corpo Municipale URF	4
56	Istruttore direttivo di vigilanza	D1	Corpo Municipale URF	4
57	Istruttore di Vigilanza	C1	Corpo Municipale URF	4
58	Istruttore di Vigilanza	C1	Corpo Municipale URF	4
59	Istruttore direttivo di vigilanza	D1	Corpo Municipale URF	4
60	Istruttore di Vigilanza	C1	Corpo Municipale URF	4
61	Istruttore di Vigilanza	C1	Corpo Municipale URF	4
62	Istruttore direttivo di vigilanza	D1	Corpo Municipale URF	4
63	Istruttore di Vigilanza	C1	Corpo Municipale URF	4
64	Istruttore di Vigilanza	C1	Corpo Municipale URF	4
65	Istruttore di Vigilanza	C1	Corpo Municipale URF	4

Dirigente responsabile: Talenti Vasco

66 Istruttore di Vigilanza	C1	Corpo Municipale URF	4
67 Istruttore di Vigilanza	C1	Corpo Municipale URF	4

Incentivo principale (per il personale non dirigente): Incentivo complessivo Incentivo da liquidare
€ 17.403,67 € 17.403,67

Destinazione di risorse variabili al "fondo risorse decentrate" di cui all'art. 67, comma 5 b), del CCNL del 21/05/2018 - Rendicontazione Unione della Romagna Faentina

Dirigente responsabile: Barchi Patrizia

Con la redazione della scheda di dettaglio di ogni singolo obiettivo annuale strategico il dirigente responsabile dichiara quanto segue:

-a seguito dei risultati accertati a consuntivo, sulla base delle intese recepite in contrattazione decentrata e delle risultanze del sistema di valutazione della singola prestazione ovvero del sistema legato agli obiettivi ex art. 67, comma 5 b), del CCNL del 21/05/2018, si propone al personale l'assegnazione degli incentivi definiti in questo obiettivo di PEG secondo i parametri previsti dalla contrattazione integrativa;

-gli stanziamenti per la realizzazione del progetto sono previsti a bilancio;

-la scheda di dettaglio viene redatta al fine di concorrere alla destinazione di risorse variabili al "fondo risorse decentrate" di cui all'art. 67, comma 5 b), del CCNL del 21/05/2018 "gli enti possono destinare apposite risorse alla componente variabile di cui al comma 3, per il conseguimento di obiettivi dell'ente, anche di mantenimento, definiti nel piano della performance o in altri analoghi strumenti di programmazione della gestione, al fine di sostenere i correlati oneri dei trattamenti accessori del personale; in tale ambito sono ricomprese anche le risorse di cui all'art. 56-quater, comma 1, lett. c)."

Codice obiettivo annuale: A.01.05

Ambito: AREA STRATEGICA

Descrizione obiettivo:

Obiettivo dirigenziale: Sì

Esecuzione di azioni finalizzate all'ampliamento della rete ciclopedonale**Descrizione indicatore:****Azioni l'anno per l'ampliamento della rete ciclopedonale dell'Unione della Romagna Faentina (N.)**

Tipo: 1 (1= n. a crescere; 2= sì/no; 3= n. a diminuire)

Calcolo dell'aggregato: 4 (4= somma; 5=media)

Livelli attesi	Brisighella	Casola V.	Castello B.	Faenza	Riolo T.	Solarolo	Unione	Aggregato
2019				7				7
risultato 2019				7				7
perform. 2019				100				100

Note a previs.: Azione si intende: esecuzione lavori, studio di fattibilità approvata dagli organi competenti, progettazione definitiva, collaudo ecc....

Faenza: 1) collaudo pista ciclabile Borgo Tuliero 2) inizio lavori pista via ospitalacci 3) collaudo pista via silvio pellico 4) collaudo pista via cesarolo 5) collaudo pista ciclabile A14 6) progetto esecutivo pista ciclabile Borgo Prati 7) inizio lavori pista ciclabile Ponte delle Grazie

Note a cons.: 1) Pista ciclabile di Borgo Tuliero inaugurata in data 28.09.19 (collaudo ponte su Rio Tombarelle in data 24.09.19)
 2) Inizio lavori pista via Ospitalacci - Lavori non iniziati causa rallentamenti nell'acquisizione delle aree oggetto di esproprio
 3) Collaudo acquisito in data 02.12.2019
 4) Collaudo acquisito in data 20.11.2019
 5) Collaudo non acquisito perchè i lavori sono tuttora in corso causa rallentamenti nella stipula del contratto (la ditta non presentava la documentazione necessaria quale cauzione definitiva, assicurazione ecc. e l'ha fatto solo a seguito di diffida di risoluzione del contratto)
 6) Progetto esecutivo pista ciclabile Borgo Prati in data 04.09.19
 7) inizio lavori pista ciclabile Ponte delle Grazie in data 11.07.19
 8) Inizio lavori pista ciclabile Borgo Prati in data 09.12.19 (azione aggiuntiva)
 9) Collaudo pista ciclabile Ponte delle Grazie in data 20.09.19 (azione aggiuntiva)

Note alla descrizione dell'obiettivo (falcotativo):

Quantificazione dei risparmi organizzativi e relativi incentivi

Personale impiegato:

Profilo giuridico	Cat. giur.	Servizio	%Tempo dedicato
1 Istruttore Direttivo Tecnico	D1	Progettazione infrastrutture, manutenzione Faenza	10
2 Istruttore Tecnico	C1	Progettazione infrastrutture, manutenzione Faenza	10
3 Istruttore Tecnico	C1	Progettazione infrastrutture, manutenzione Faenza	10
4 Esecutore Tecnico	B1	Progettazione infrastrutture, manutenzione Faenza	3
5 Istruttore Direttivo Tecnico	D1	Progettazione infrastrutture, manutenzione Faenza	8
6 Esecutore Tecnico	B1	Progettazione infrastrutture, manutenzione Faenza	3
7 Collaboratore Tecnico	BG3	Progettazione infrastrutture, manutenzione Faenza	3
8 Istruttore Direttivo Tecnico	D1	Progettazione infrastrutture, manutenzione Faenza	10
9 Esecutore Tecnico	B1	Progettazione infrastrutture, manutenzione Faenza	3

Incentivo principale (per il personale non dirigente): Incentivo complessivo € 4.403,21 Incentivo da liquidare € 4.403,21

Dirigente responsabile: Barchi Patrizia

Codice obiettivo annuale: **A.06.05**

Ambito: AREA STRATEGICA

Descrizione obiettivo:

Obiettivo dirigenziale: No

Partecipazione attiva alla progettualità sviluppata in ambito GAL l'Altra Romagna

Descrizione indicatore:

Azioni l'anno in ambito GAL (N.)

Tipo: 1 (1= n. a crescere; 2= sì/no; 3= n. a diminuire)

Calcolo dell'aggregato: 4 (4= somma; 5=media)

Livelli attesi	Brisighella	Casola V.	Castello B.	Faenza	Riolo T.	Solarolo	Unione	Aggregato
2019							2	2
risultato 2019							2	2
perform. 2019							100	100

Note a previs.: 1) positiva conclusione del progetto "a regia" l'Altra Romagna en plen air" con raduno camper nel territorio URF in occasione della manifestazione "Musica nelle aie" 2) ottenimento da parte del GAL della notifica di concessione contributo del progetto GAL 7.4.02 "Strutture per servizi pubblici"

Note a cons.:

Note alla descrizione dell'obiettivo (facoltativo):

Quantificazione dei risparmi organizzativi e relativi incentivi

Personale impiegato:

Profilo giuridico	Cat. giur.	Servizio	%Tempo dedicato
1 Istruttore Direttivo Amministrat./Contabile	D1	Promozione economica e Turismo	15
2 Istruttore Direttivo Amministrat./Contabile	D1	Promozione economica e Turismo	10
3 Funzionario Amministrativo Contabile	DG3	Promozione economica e Turismo	5

Incentivo principale (per il personale non dirigente): Incentivo complessivo
€ 2.685,67

Incentivo da liquidare
€ 2.685,67

Codice obiettivo annuale: A.07.03

Ambito: AREA STRATEGICA

Descrizione obiettivo:

Obiettivo dirigenziale: No

Rinnovo e sostituzione dei punti luce di illuminazione pubblica**Descrizione indicatore:****Punti luce sostituiti l'anno presso I comuni dell'Unione (n.)**

Tipo: 1 (1= n. a crescere; 2= sì/no; 3= n. a diminuire)

Calcolo dell'aggregato: 4 (4= somma; 5=media)

Livelli attesi	Brisighella	Casola V.	Castello B.	Faenza	Riolo T.	Solarolo	Unione	Aggregato
2019				1200		150		1350
risultato 2019				2330		150		2480
perform. 2019				100		100		100

Note a previs.:**Note a cons.:****Note alla descrizione dell'obiettivo (facoltativo):****Quantificazione dei risparmi organizzativi e relativi incentivi****Personale impiegato:**

Profilo giuridico	Cat. giur.	Servizio	%Tempo dedicato
1 Istruttore Amministrativo Contabile	C1	Amministrativo, Sostenibilità e Sicurezza sul lavoro	3
2 Istruttore Tecnico	C1	Ufficio di supporto (LL.PP.)	1
3 Istruttore Direttivo Tecnico	D1	Coordinamento LL.PP. Solarolo e Faenza Edifici	5
4 Istruttore Amministrativo Contabile	C1	Amministrativo, Sostenibilità e Sicurezza sul lavoro	1
5 Istruttore Tecnico	C1	Amministrativo, Sostenibilità e Sicurezza sul lavoro	15
6 Istruttore Amministrativo Contabile	C1	Amministrativo, Sostenibilità e Sicurezza sul lavoro	2
7 Istruttore Tecnico	C1	Coordinamento LL.PP. Valle Senio (Castel Bolognese, Casola Valsenio, Riolo Terme)	3
8 Istruttore Amministrativo Contabile	C1	Amministrativo, Sostenibilità e Sicurezza sul lavoro	5
9 Istruttore Amministrativo Contabile	C1	Amministrativo, Sostenibilità e Sicurezza sul lavoro	1
10 Istruttore Amministrativo Contabile	C1	Amministrativo, Sostenibilità e Sicurezza sul lavoro	2
11 Istruttore Direttivo Tecnico	D1	Amministrativo, Sostenibilità e Sicurezza sul lavoro	4
12 Istruttore Amministrativo Contabile	C1	Amministrativo, Sostenibilità e Sicurezza sul lavoro	1
13 Istruttore Direttivo Tecnico	D1	Progettazione Edifici	10
14 Istruttore Tecnico	C1	Progettazione Edifici	8
15 Istruttore Tecnico	C1	Coordinamento LL.PP. Solarolo e Faenza Edifici	3
16 Funzionario Tecnico	DG3	Amministrativo, Sostenibilità e Sicurezza sul lavoro	8

Incentivo principale (per il personale non dirigente): Incentivo complessivo

€ 5.761,25

Incentivo da liquidare

€ 5.761,25

Dirigente responsabile: Barchi Patrizia

Codice obiettivo annuale: **A.07.04**

Ambito: AREA STRATEGICA

Descrizione obiettivo:

Obiettivo dirigenziale: No

Inizio percorso dell'analisi energetica di edifici pubblici di proprietà comunale presso il territorio dell'Unione della Romagna Faentina

Descrizione indicatore:

Analisi energetiche l'anno su edifici pubblici di proprietà comunale presso il territorio dell'Unione della Romagna Faentina (N.)

Tipo: 1 (1= n. a crescere; 2= sì/no; 3= n. a diminuire)

Calcolo dell'aggregato: 4 (4= somma; 5=media)

Livelli attesi	Brisighella	Casola V.	Castello B.	Faenza	Riolo T.	Solarolo	Unione	Aggregato
2019	1			2				3
risultato 2019	1			2				3
perform. 2019	100			100				100

Note a previs.: Brisighella: certificazione energetica scuola media Ugonia - Faenza: certificazione energetica scuola media Cova Lanzoni e PalazzoLaderchi

Note a cons.:

Note alla descrizione dell'obiettivo (falcottativo):

Quantificazione dei risparmi organizzativi e relativi incentivi

Personale impiegato:

Profilo giuridico	Cat. giur.	Servizio	%Tempo dedicato
1 Collaboratore Tecnico	BG3	Coordinamento LL.PP. Brisighella	1
2 Funzionario Tecnico	DG3	Amministrativo, Sostenibilità e Sicurezza sul lavoro	4
3 Istruttore Amministrativo Contabile	C1	Coordinamento LL.PP. Brisighella	1
4 Collaboratore Tecnico-Autista	BG3	Coordinamento LL.PP. Brisighella	1
5 Istruttore Tecnico	C1	Coordinamento LL.PP. Brisighella	2
6 Collaboratore Tecnico-Autista	BG3	Coordinamento LL.PP. Brisighella	1
7 Istruttore Amministrativo Contabile	C1	Amministrativo, Sostenibilità e Sicurezza sul lavoro	1
8 Istruttore Direttivo Tecnico	D1	Coordinamento LL.PP. Brisighella	3
9 Istruttore Tecnico	C1	Progettazione Edifici	8
10 Esecutore Tecnico	B1	Coordinamento LL.PP. Brisighella	1
11 Collaboratore Tecnico	BG3	Coordinamento LL.PP. Brisighella	1
12 Collaboratore Tecnico-Autista	BG3	Coordinamento LL.PP. Brisighella	1
13 Collaboratore Tecnico-Autista	BG3	Coordinamento LL.PP. Brisighella	1
14 Collaboratore Tecnico	BG3	Coordinamento LL.PP. Brisighella	1
15 Funzionario Tecnico	DG3	Progettazione Edifici	3
16 Collaboratore Tecnico-Autista	BG3	Coordinamento LL.PP. Brisighella	1

Incentivo principale (per il personale non dirigente): Incentivo complessivo

€ 2.361,86

Incentivo da liquidare

€ 2.361,86

Dirigente responsabile: Barchi Patrizia

Codice obiettivo annuale: **A.08.01**

Ambito: AREA STRATEGICA

Descrizione obiettivo:

Obiettivo dirigenziale: Sì

Appalto unico per tutti gli enti dell'Unione per gestione degli impianti termici pubblici: predisposizione progetto e atti di gara

Descrizione indicatore:

Predisposizione progetto e atti di gara per la gestione e manutenzione degli impianti pubblici sul territorio dell'Unione Romagna Faentina (sì/no)

Tipo: 2 (1= n. a crescere; 2= sì/no; 3= n. a diminuire)

Calcolo dell'aggregato: (4= somma; 5=media)

Livelli attesi	Brisighella	Casola V.	Castello B.	Faenza	Riolo T.	Solarolo	Unione	Aggregato
2019							sì	sì
risultato 2019							sì	sì
perform. 2019							100	100

Note a previs.: Documentazione tramite protocollo

Note a cons.: Nota prot. N. 100604 DEL 30/12/2019

Note alla descrizione dell'obiettivo (falcotativo):

Quantificazione dei risparmi organizzativi e relativi incentivi

Personale impiegato:

Profilo giuridico	Cat. giur.	Servizio	%Tempo dedicato
1 Funzionario Tecnico	DG3	Amministrativo, Sostenibilità e Sicurezza sul lavoro	10
2 Istruttore Tecnico	C1	Progettazione Edifici	12
3 Istruttore Direttivo Tecnico	D1	Coordinamento LL.PP. Valle Senio (Castel Bolognese, Casola Valsenio, Riolo Terme)	1
4 Istruttore Direttivo Tecnico	D1	Coordinamento LL.PP. Brisighella	2
5 Istruttore Tecnico	C1	Coordinamento LL.PP. Valle Senio (Castel Bolognese, Casola Valsenio, Riolo Terme)	2
6 Istruttore Tecnico	C1	Coordinamento LL.PP. Valle Senio (Castel Bolognese, Casola Valsenio, Riolo Terme)	2
7 Istruttore Tecnico	C1	Coordinamento LL.PP. Solarolo e Faenza Edifici	2
8 Istruttore Direttivo Tecnico	D1	Coordinamento LL.PP. Solarolo e Faenza Edifici	1
9 Istruttore Direttivo Tecnico	D1	Coordinamento LL.PP. Brisighella	1
10 Istruttore Tecnico	C1	Coordinamento LL.PP. Brisighella	2

Incentivo principale (per il personale non dirigente): Incentivo complessivo
€ 2.821,23

Incentivo da liquidare
€ 2.821,23

Codice obiettivo annuale: **A.08.02**

Ambito: AREA STRATEGICA

Descrizione obiettivo:

Obiettivo dirigenziale: No

Messi in sicurezza dei giochi dei parchi comunali dei Comuni dell'Unione della Romagna Faentina

Descrizione indicatore:

Messa in sicurezza del 60% del totale delle attrezzature a gioco dell'unione nei parchi comunali e aree scolastiche comunali (si/no)

Tipo: 2 (1= n. a crescere; 2= sì/no; 3= n. a diminuire)

Calcolo dell'aggregato:

(4= somma; 5=media)

Livelli attesi	Brisighella	Casola V.	Castello B.	Faenza	Riolo T.	Solarolo	Unione	Aggregato
2019							sì	sì
risultato 2019							sì	sì
perform. 2019							100	100

Note a previs.:

Note a cons.:

Note alla descrizione dell'obiettivo (falcotativo):

Quantificazione dei risparmi organizzativi e relativi incentivi

Personale impiegato:

Profilo giuridico	Cat. giur.	Servizio	%Tempo dedicato
1 Collaboratore Tecnico	BG3	Ambiente e Manutenzione Verde Faenza	1
2 Esecutore Tecnico	B1	Ambiente e Manutenzione Verde Faenza	1
3 Istruttore Tecnico	C1	Ambiente e Manutenzione Verde Faenza	1
4 Esecutore Tecnico	B1	Ambiente e Manutenzione Verde Faenza	1
5 Esecutore Tecnico	B1	Ambiente e Manutenzione Verde Faenza	1
6 Esecutore Tecnico	B1	Ambiente e Manutenzione Verde Faenza	1
7 Collaboratore Tecnico	BG3	Ambiente e Manutenzione Verde Faenza	1
8 Esecutore Tecnico	B1	Ambiente e Manutenzione Verde Faenza	1
9 Istruttore Direttivo Culturale	D1	Ambiente e Manutenzione Verde Faenza	1
10 Collaboratore Tecnico	BG3	Ambiente e Manutenzione Verde Faenza	8
11 Esecutore Tecnico	B1	Ambiente e Manutenzione Verde Faenza	1
12 Istruttore Direttivo Tecnico	D1	Coordinamento LL.PP. Valle Senio (Castel Bolognese, Casola Valsenio, Riolo Terme)	5
13 Collaboratore Tecnico	BG3	Ambiente e Manutenzione Verde Faenza	8
14 Esecutore Tecnico	B1	Ambiente e Manutenzione Verde Faenza	1
15 Esecutore Tecnico	B1	Ambiente e Manutenzione Verde Faenza	1
16 Esecutore Tecnico	B1	Ambiente e Manutenzione Verde Faenza	1
17 Esecutore Tecnico	B1	Ambiente e Manutenzione Verde Faenza	1
18 Istruttore Direttivo Tecnico	D1	Ambiente e Manutenzione Verde Faenza	10
19 Istruttore Amministrativo Contabile	C1	Coordinamento LL.PP. Brisighella	1
20 Istruttore Direttivo Tecnico	D1	Coordinamento LL.PP. Brisighella	5

Dirigente responsabile: Barchi Patrizia

21 Istruttore Direttivo Tecnico	D1	Coordinamento LL.PP. Solarolo e Faenza Edifici	5
22 Esecutore Tecnico	B1	Ambiente e Manutenzione Verde Faenza	1

Incentivo principale (per il personale non dirigente): **Incentivo complessivo** **Incentivo da liquidare**
€ 4.286,16 € 4.286,16

Codice obiettivo annuale: **A.08.03**

Ambito: AREA STRATEGICA

Descrizione obiettivo:

Obiettivo dirigenziale: No

Messi in sicurezza delle alberature dei Comuni dell'Unione della Romagna Faentina

Descrizione indicatore:

Esecuzione degli interventi di abbattimento delle alberature risultate pericolose dall'indagine di stabilità (sì/no)

Tipo: 2 (1= n. a crescere; 2= sì/no; 3= n. a diminuire)

Calcolo dell'aggregato:

(4= somma; 5=media)

Livelli attesi	Brisighella	Casola V.	Castello B.	Faenza	Riolo T.	Solarolo	Unione	Aggregato
2019							sì	sì
risultato 2019							sì	sì
perform. 2019							100	100

Note a previs.:

Note a cons.:

Note alla descrizione dell'obiettivo (falcotativo):

Quantificazione dei risparmi organizzativi e relativi incentivi

Personale impiegato:

Profilo giuridico	Cat. giur.	Servizio	%Tempo dedicato
1 Collaboratore Tecnico	BG3	Ambiente e Manutenzione Verde Faenza	1
2 Esecutore Tecnico	B1	Ambiente e Manutenzione Verde Faenza	1
3 Istruttore Tecnico	C1	Ambiente e Manutenzione Verde Faenza	1
4 Esecutore Tecnico	B1	Ambiente e Manutenzione Verde Faenza	1
5 Esecutore Tecnico	B1	Ambiente e Manutenzione Verde Faenza	1
6 Esecutore Tecnico	B1	Ambiente e Manutenzione Verde Faenza	1
7 Collaboratore Tecnico	BG3	Ambiente e Manutenzione Verde Faenza	1
8 Esecutore Tecnico	B1	Ambiente e Manutenzione Verde Faenza	1
9 Istruttore Direttivo Culturale	D1	Ambiente e Manutenzione Verde Faenza	1
10 Collaboratore Tecnico	BG3	Ambiente e Manutenzione Verde Faenza	8
11 Esecutore Tecnico	B1	Ambiente e Manutenzione Verde Faenza	1
12 Istruttore Direttivo Tecnico	D1	Coordinamento LL.PP. Valle Senio (Castel Bolognese, Casola Valsenio, Riolo Terme)	5
13 Collaboratore Tecnico	BG3	Ambiente e Manutenzione Verde Faenza	8
14 Esecutore Tecnico	B1	Ambiente e Manutenzione Verde Faenza	1
15 Esecutore Tecnico	B1	Ambiente e Manutenzione Verde Faenza	1
16 Esecutore Tecnico	B1	Ambiente e Manutenzione Verde Faenza	1
17 Esecutore Tecnico	B1	Ambiente e Manutenzione Verde Faenza	1
18 Istruttore Direttivo Tecnico	D1	Ambiente e Manutenzione Verde Faenza	10
19 Istruttore Direttivo Tecnico	D1	Coordinamento LLPP Brisighella	5
20 Istruttore Direttivo Tecnico	D1	Coordinamento LL.PP. Solarolo e Faenza Edifici	5

Dirigente responsabile: Barchi Patrizia

21 Esecutore Tecnico

B1 Ambiente e Manutenzione Verde Faenza

1

Incentivo principale (per il personale non dirigente):	Incentivo complessivo	Incentivo da liquidare
	€ 4.214,38	€ 4.214,38

Codice obiettivo annuale: **A.08.04**

Ambito: AREA STRATEGICA

Descrizione obiettivo:

Obiettivo dirigenziale: No

Mappatura della vulnerabilità sismica degli edifici scolastici e strategici di proprietà comunale presso il territorio dell'Unione della Romagna Faentina

Descrizione indicatore:

Edifici scolastici e strategici di proprietà comunale mappati l'anno (N.)

Tipo: 1 (1= n. a crescere; 2= sì/no; 3= n. a diminuire)

Calcolo dell'aggregato: 4 (4= somma; 5=media)

Livelli attesi	Brisighella	Casola V.	Castello B.	Faenza	Riolo T.	Solarolo	Unione	Aggregato
2019	2	1	2	13	1	1		20
risultato 2019	1	2	2	14	1	1		21
perform. 2019	50	100	100	100	100	100		100

Note a previs.: -Mappatura della vulnerabilità sismica calcolata o stimata con metodi speditivi

-Si considerano, a questo fine, gli "edifici" come "unità strutturali"

Note a cons.:

Note alla descrizione dell'obiettivo (facoltativo):

Quantificazione dei risparmi organizzativi e relativi incentivi

Personale impiegato:

Profilo giuridico	Cat. giur.	Servizio	%Tempo dedicato
1 Istruttore Direttivo Tecnico	D1	Coordinamento LL.PP. Valle Senio (Castel Bolognese, Casola Valsenio, Riolo Terme)	5
2 Istruttore Direttivo Tecnico	D1	Coordinamento LL.PP. Solarolo e Faenza Edifici	2
3 Istruttore Direttivo Tecnico	D1	Coordinamento LL.PP. Brisighella	4
4 Istruttore Direttivo Tecnico	D1	Ufficio di supporto (LL.PP.)	8
5 Istruttore Direttivo Tecnico	D1	Progettazione Edifici	15
6 Funzionario Tecnico	DG3	Progettazione Edifici	5

Incentivo principale (per il personale non dirigente): Incentivo complessivo
€ 3.333,91

Incentivo da liquidare
€ 3.333,91

Codice obiettivo annuale: **A.08.05**

Ambito: AREA STRATEGICA

Descrizione obiettivo:

Obiettivo dirigenziale: No

Messa in sicurezza anticendio degli edifici scolastici comunali presso il territorio dell'Unione della Romagna Faentina

Descrizione indicatore:

Edifici scolastici e strategici di proprietà comunale messi in sicurezza anticendio l'anno (N.)

Tipo: 1 (1= n. a crescere; 2= sì/no; 3= n. a diminuire)

Calcolo dell'aggregato: 4 (4= somma; 5=media)

Livelli attesi	Brisighella	Casola V.	Castello B.	Faenza	Riolo T.	Solarolo	Unione	Aggregato
2019	2	1	2	2	1	1		9
risultato 2019	2	1	0	2	1	1		7
perform. 2019	100	100	100	100	100	100		78

Note a previs.: Ottenimento CPI/scia/attestazione di conformità DM 10.03.1998

Note a cons.:

Note alla descrizione dell'obiettivo (falcotativo):

Quantificazione dei risparmi organizzativi e relativi incentivi

Personale impiegato:

Profilo giuridico	Cat. giur.	Servizio	%Tempo dedicato
1 Istruttore Tecnico	C1	Progettazione Edifici	2
2 Istruttore Tecnico	C1	Progettazione Edifici	2
3 Istruttore Direttivo Tecnico	D1	Progettazione Edifici	2
4 Istruttore Tecnico	C1	Coordinamento LL.PP. Solarolo e Faenza Edifici	2
5 Istruttore Direttivo Tecnico	D1	Ufficio di supporto (LL.PP.)	2
6 Istruttore Direttivo Tecnico	D1	Progettazione Edifici	15
7 Funzionario Tecnico	DG3	Progettazione Edifici	5
8 Istruttore Direttivo Tecnico	D1	Coordinamento LL.PP. Valle Senio (Castel Bolognese, Casola Valsenio, Riolo Terme)	5
9 Istruttore Direttivo Tecnico	D1	Coordinamento LL.PP. Solarolo e Faenza Edifici	2
10 Istruttore Direttivo Tecnico	D1	Coordinamento LL.PP. Brisighella	4

Incentivo principale (per il personale non dirigente): Incentivo complessivo

€ 3.502,62

Incentivo da liquidare

€ 2.732,04

Codice obiettivo annuale: A.08.09

Ambito: AREA STRATEGICA

Descrizione obiettivo:

Obiettivo dirigenziale: No

Esecuzione di azioni finalizzate alle opere pubbliche**Descrizione indicatore:****Azioni l'anno per le opere pubbliche dell'Unione della Romagna Faentina (N.)**

Tipo: 1 (1= n. a crescere; 2= sì/no; 3= n. a diminuire)

Calcolo dell'aggregato: 4 (4= somma; 5=media)

Livelli attesi	Brisighella	Casola V.	Castello B.	Faenza	Riolo T.	Solarolo	Unione	Aggregato
2019	1	1	1	3				6
risultato 2019	1	1	1	3				6
perform. 2019	100	100	100	100				100

Note a previs.: - Azione si intende: esecuzione lavori, studio di fattibilità approvata dagli organi competenti, progettazione definitiva, collaudo ecc....

Brisighella: Teatro Pedrini: approvazione progetto definitivo

Casola Valsenio: Impianto sportivo Furina approvazione progetto definitivo

Castel Bolognese: Opera non di competenza comunale: Circonvallazione di Castel Bolognese: approvazione progetto esecutivo

Faenza: 1) fine lavori 2° stralcio di riqualificazione Palazzo podestà 2) fine lavori 1° stralcio riadeguamento circonvallazione 3) Palabubani completamento opere di adeguamento

Note a cons.: Brisighella: approvato progetto definitivo Teatro Pedrini

Casola Valsenio: approvato progetto definitivo impianto sportivo

Castel Bolognese: approvato progetto definitivo ristrutturazione e messa in sicurezza strade e piazze comunali (azione aggiuntiva)

Faenza - completamento opere di adeguamento Palabubani (inaugurazione il 4 gennaio 2020)

Faenza - approvazione progetto esecutivo "Consolidamento ponti 2019 - Ponte Rosso" (azione aggiuntiva)

Faenza - approvazione progetto definitivo "Restauro Palazzo Laderchi" (azione aggiuntiva)

Castel Bolognese - opera non di competenza comunale - ANAS ha inviato progetto definitivo - progetto esecutivo non approvato

Faenza - fine lavori 2° stralcio riqualificazione Palazzo Podestà in corso (l'Amministrazione ha chiesto di non avviare i lavori nel periodo estivo per non danneggiare gli esercenti delle attività stagionali del centro storico) - lavori non terminati

Faenza - fine lavori 1° stralcio riadeguamento circonvallazione (lavori iniziati in data 18.11.19 per rallentamenti nella

procedura di aggiudicazione/stipula del contratto) - lavori non terminati

Note alla descrizione dell'obiettivo (facoltativo):**Quantificazione dei risparmi organizzativi e relativi incentivi****Personale impiegato:**

Profilo giuridico	Cat. giur.	Servizio	%Tempo dedicato
1 Istruttore Amministrativo Contabile	C1	Coordinamento LL.PP. Valle Senio (Castel Bolognese, Casola Valsenio, Riolo Terme)	1
2 Collaboratore Tecnico	BG3	Coordinamento LL.PP. Valle Senio (Castel Bolognese, Casola Valsenio, Riolo Terme)	1
3 Collaboratore Tecnico-Autista	BG3	Coordinamento LL.PP. Valle Senio (Castel Bolognese, Casola Valsenio, Riolo Terme)	1
4 Collaboratore Tecnico-Autista	BG3	Coordinamento LL.PP. Valle Senio (Castel Bolognese, Casola Valsenio, Riolo Terme)	1
5 Collaboratore Tecnico	BG3	Coordinamento LL.PP. Valle Senio (Castel Bolognese, Casola Valsenio, Riolo Terme)	1

Dirigente responsabile: Barchi Patrizia

6	Collaboratore Tecnico	BG3	Coordinamento LL.PP. Valle Senio (Castel Bolognese, Casola Valsenio, Riolo Terme)	1
7	Istruttore Direttivo Tecnico	D1	Coordinamento LL.PP. Valle Senio (Castel Bolognese, Casola Valsenio, Riolo Terme)	10
8	Istruttore Direttivo Tecnico	D1	Coordinamento LL.PP. Valle Senio (Castel Bolognese, Casola Valsenio, Riolo Terme)	5
9	Istruttore Direttivo Tecnico	D1	Coordinamento LL.PP. Valle Senio (Castel Bolognese, Casola Valsenio, Riolo Terme)	5
10	Collaboratore Tecnico	BG3	Coordinamento LL.PP. Valle Senio (Castel Bolognese, Casola Valsenio, Riolo Terme)	1
11	Collaboratore Tecnico-Autista	BG3	Coordinamento LLPP Brisighella	1
12	Istruttore Tecnico	C1	Coordinamento LL.PP. Valle Senio (Castel Bolognese, Casola Valsenio, Riolo Terme)	5
13	Istruttore Tecnico	C1	Coordinamento LL.PP. Solarolo e Faenza Edifici	5
14	Collaboratore Tecnico	BG3	Coordinamento LL.PP. Valle Senio (Castel Bolognese, Casola Valsenio, Riolo Terme)	1
15	Esecutore Tecnico	B1	Coordinamento LL.PP. Valle Senio (Castel Bolognese, Casola Valsenio, Riolo Terme)	1
16	Collaboratore Tecnico	BG3	Coordinamento LL.PP. Valle Senio (Castel Bolognese, Casola Valsenio, Riolo Terme)	1
17	Esecutore Tecnico	B1	Coordinamento LL.PP. Valle Senio (Castel Bolognese, Casola Valsenio, Riolo Terme)	1
18	Collaboratore Tecnico	BG3	Coordinamento LL.PP. Valle Senio (Castel Bolognese, Casola Valsenio, Riolo Terme)	1
19	Collaboratore Tecnico	BG3	Coordinamento LL.PP. Valle Senio (Castel Bolognese, Casola Valsenio, Riolo Terme)	1
20	Istruttore Tecnico	C1	Progettazione infrastrutture, manutenzione Faenza	5
21	Istruttore Direttivo Tecnico	D1	Progettazione infrastrutture, manutenzione Faenza	5
22	Esecutore Tecnico	B1	Progettazione infrastrutture, manutenzione Faenza	1
23	Istruttore Direttivo Tecnico	D1	Progettazione infrastrutture, manutenzione Faenza	5
24	Istruttore Tecnico	C1	Coordinamento LL.PP. Valle Senio (Castel Bolognese, Casola Valsenio, Riolo Terme)	5
25	Istruttore Tecnico	C1	Coordinamento LL.PP. Solarolo e Faenza Edifici	5
26	Istruttore Tecnico	C1	Coordinamento LLPP Brisighella	5
27	Collaboratore Tecnico-Autista	BG3	Coordinamento LLPP Brisighella	1
28	Collaboratore Tecnico-Autista	BG3	Coordinamento LLPP Brisighella	1
29	Istruttore Direttivo Tecnico	D1	Coordinamento LLPP Brisighella	10
30	Collaboratore Tecnico	BG3	Coordinamento LLPP Brisighella	1
31	Esecutore Tecnico	B1	Coordinamento LLPP Brisighella	1
32	Collaboratore Tecnico	BG3	Coordinamento LLPP Brisighella	1
33	Collaboratore Tecnico-Autista	BG3	Coordinamento LLPP Brisighella	1
34	Collaboratore Tecnico-Autista	BG3	Coordinamento LLPP Brisighella	1
35	Collaboratore Tecnico	BG3	Coordinamento LL.PP. Brisighella	1
36	Collaboratore Tecnico	BG3	Coordinamento LL.PP. Valle Senio (Castel Bolognese, Casola Valsenio, Riolo Terme)	1
37	Collaboratore Tecnico	BG3	Coordinamento LL.PP. Solarolo e Faenza Edifici	1
38	Esecutore Tecnico	B1	Coordinamento LL.PP. Valle Senio (Castel Bolognese, Casola Valsenio, Riolo Terme)	1
39	Collaboratore Tecnico	BG3	Coordinamento LL.PP. Solarolo e Faenza Edifici	1
40	Esecutore Tecnico	B1	Coordinamento LL.PP. Solarolo e Faenza Edifici	1
41	Istruttore Tecnico	C1	Coordinamento LL.PP. Solarolo e Faenza Edifici	5
42	Istruttore Direttivo Tecnico	D1	Coordinamento LL.PP. Solarolo e Faenza Edifici	10

Dirigente responsabile: Barchi Patrizia

43	Collaboratore Tecnico	BG3	Coordinamento LL.PP. Solarolo e Faenza Edifici	1
44	Collaboratore Tecnico	BG3	Coordinamento LL.PP. Solarolo e Faenza Edifici	1
45	Collaboratore Tecnico	BG3	Coordinamento LL.PP. Solarolo e Faenza Edifici	1
46	Collaboratore Tecnico	BG3	Coordinamento LL.PP. Solarolo e Faenza Edifici	1
47	Collaboratore Tecnico	BG3	Coordinamento LL.PP. Solarolo e Faenza Edifici	1
48	Istruttore Direttivo Tecnico	D1	Progettazione infrastrutture, manutenzione Faenza	10
49	Esecutore Tecnico	B1	Coordinamento LL.PP. Solarolo e Faenza Edifici	1
50	Istruttore Amministrativo Contabile	C1	Amministrativo, Sostenibilità e Sicurezza sul lavoro	5
51	Collaboratore Tecnico	BG3	Progettazione infrastrutture, manutenzione Faenza	1
52	Funzionario Tecnico	DG3	Progettazione Edifici	10
53	Istruttore Direttivo Tecnico	D1	Progettazione Edifici	5
54	Istruttore Tecnico	C1	Progettazione Edifici	5
55	Esecutore Tecnico	B1	Progettazione Edifici	1
56	Istruttore Direttivo Tecnico	D1	Progettazione Edifici	5
57	Istruttore Tecnico	C1	Progettazione Edifici	5
58	Istruttore Tecnico	C1	Progettazione Edifici	5
59	Istruttore Amministrativo Contabile	C1	Amministrativo, Sostenibilità e Sicurezza sul lavoro	5
60	Istruttore Tecnico	C1	Amministrativo, Sostenibilità e Sicurezza sul lavoro	5
61	Istruttore Direttivo Tecnico	D1	Progettazione Edifici	5
62	Funzionario Tecnico	DG3	Amministrativo, Sostenibilità e Sicurezza sul lavoro	10
63	Istruttore Direttivo Tecnico	D1	Ambiente e Manutenzione Verde Faenza	10
64	Istruttore Amministrativo Contabile	C1	Amministrativo, Sostenibilità e Sicurezza sul lavoro	5
65	Istruttore Amministrativo Contabile	C1	Amministrativo, Sostenibilità e Sicurezza sul lavoro	5
66	Istruttore Direttivo Tecnico	D1	Amministrativo, Sostenibilità e Sicurezza sul lavoro	5
67	Istruttore Amministrativo Contabile	C1	Amministrativo, Sostenibilità e Sicurezza sul lavoro	5
68	Istruttore Amministrativo Contabile	C1	Amministrativo, Sostenibilità e Sicurezza sul lavoro	5
69	Istruttore Amministrativo Contabile	C1	Amministrativo, Sostenibilità e Sicurezza sul lavoro	5
70	Istruttore Direttivo Tecnico	D1	Ufficio di supporto (LL.PP.)	5
71	Istruttore Direttivo Tecnico	D1	Ufficio di supporto (LL.PP.)	5
72	Istruttore Tecnico	C1	Ufficio di supporto (LL.PP.)	5
73	Istruttore Tecnico	C1	Ufficio di supporto (LL.PP.)	5
74	Istruttore Amministrativo Contabile	C1	Amministrativo, Sostenibilità e Sicurezza sul lavoro	5
75	Collaboratore Tecnico	BG3	Ambiente e Manutenzione Verde Faenza	1
76	Istruttore Direttivo Tecnico	D1	Coordinamento LL.PP. Valle Senio (Castel Bolognese, Casola Valsenio, Riolo Terme)	5
77	Esecutore Tecnico	B1	Progettazione infrastrutture, manutenzione Faenza	1
78	Istruttore Tecnico	C1	Progettazione infrastrutture, manutenzione Faenza	5
79	Istruttore Amministrativo Contabile	C1	Coordinamento LLPP Brisighella	1
80	Collaboratore Tecnico	BG3	Coordinamento LL.PP. Valle Senio (Castel Bolognese, Casola Valsenio, Riolo Terme)	1
81	Collaboratore Tecnico	BG3	Coordinamento LL.PP. Valle Senio (Castel Bolognese, Casola Valsenio, Riolo Terme)	1
82	Collaboratore Tecnico	BG3	Ambiente e Manutenzione Verde Faenza	1
83	Esecutore Tecnico	B1	Ambiente e Manutenzione Verde Faenza	1
84	Istruttore Tecnico	C1	Ambiente e Manutenzione Verde Faenza	5
85	Esecutore Tecnico	B1	Ambiente e Manutenzione Verde Faenza	1

Dirigente responsabile: Barchi Patrizia

86 Istruttore Tecnico	C1	Progettazione Edifici	5
87 Esecutore Tecnico	B1	Ambiente e Manutenzione Verde Faenza	1
88 Esecutore Tecnico	B1	Progettazione infrastrutture, manutenzione Faenza	1
89 Esecutore Tecnico	B1	Ambiente e Manutenzione Verde Faenza	1
90 Istruttore Direttivo Culturale	D1	Ambiente e Manutenzione Verde Faenza	1
91 Esecutore Tecnico	B1	Ambiente e Manutenzione Verde Faenza	1
92 Esecutore Tecnico	B1	Ambiente e Manutenzione Verde Faenza	1
93 Collaboratore Tecnico	BG3	Ambiente e Manutenzione Verde Faenza	1
94 Collaboratore Tecnico	BG3	Ambiente e Manutenzione Verde Faenza	1
95 Esecutore Tecnico	B1	Ambiente e Manutenzione Verde Faenza	1
96 Esecutore Tecnico	B1	Ambiente e Manutenzione Verde Faenza	1
97 Esecutore Tecnico	B1	Ambiente e Manutenzione Verde Faenza	1
98 Esecutore Tecnico	B1	Ambiente e Manutenzione Verde Faenza	1
99 Esecutore Tecnico	B1	Ambiente e Manutenzione Verde Faenza	1

Incentivo principale (per il personale non dirigente): **Incentivo complessivo** **Incentivo da liquidare**
€ 23.240,38 € 23.240,38

Codice obiettivo annuale: **A.08.12**

Ambito: AREA STRATEGICA

Descrizione obiettivo:

Obiettivo dirigenziale: No

Predisposizione bozza regolamento di pulizia fossi per la prevenzione rischio meteorologico

Descrizione indicatore:

Trasmissione con nota protocollo agli Amministratori competenti bozza regolamento di pulizia fossi entro l'anno (sì/no)

Tipo: 2 (1= n. a crescere; 2= sì/no; 3= n. a diminuire)

Calcolo dell'aggregato:

(4= somma; 5=media)

Livelli attesi	Brisighella	Casola V.	Castello B.	Faenza	Riolo T.	Solarolo	Unione	Aggregato
2019							sì	sì
risultato 2019							sì	sì
perform. 2019							100	100

Note a previs.:

Note a cons.: Nota a Sindaco Nicolardi prot. N. 100809 del 30/12/2019

Note alla descrizione dell'obiettivo (facoltativo):

Quantificazione dei risparmi organizzativi e relativi incentivi

Personale impiegato:

Profilo giuridico	Cat. giur.	Servizio	%Tempo dedicato
1 Collaboratore Tecnico	BG3	Coordinamento LL.PP. Solarolo e Faenza Edifici	1
2 Istruttore Direttivo Tecnico	D1	Coordinamento LL.PP. Valle Senio (Castel Bolognese, Casola Valsenio, Riolo Terme)	1
3 Istruttore Direttivo Tecnico	D1	Coordinamento LL.PP. Valle Senio (Castel Bolognese, Casola Valsenio, Riolo Terme)	3
4 Collaboratore Tecnico	BG3	Coordinamento LL.PP. Valle Senio (Castel Bolognese, Casola Valsenio, Riolo Terme)	1
5 Collaboratore Tecnico	BG3	Coordinamento LL.PP. Valle Senio (Castel Bolognese, Casola Valsenio, Riolo Terme)	1
6 Collaboratore Tecnico-Autista	BG3	Coordinamento LL.PP. Valle Senio (Castel Bolognese, Casola Valsenio, Riolo Terme)	1
7 Collaboratore Tecnico-Autista	BG3	Coordinamento LL.PP. Valle Senio (Castel Bolognese, Casola Valsenio, Riolo Terme)	1
8 Collaboratore Tecnico	BG3	Coordinamento LL.PP. Valle Senio (Castel Bolognese, Casola Valsenio, Riolo Terme)	1
9 Collaboratore Tecnico	BG3	Coordinamento LL.PP. Valle Senio (Castel Bolognese, Casola Valsenio, Riolo Terme)	1
10 Esecutore Tecnico	B1	Coordinamento LL.PP. Valle Senio (Castel Bolognese, Casola Valsenio, Riolo Terme)	1
11 Istruttore Tecnico	C1	Coordinamento LL.PP. Solarolo e Faenza Edifici	1
12 Collaboratore Tecnico	BG3	Coordinamento LL.PP. Solarolo e Faenza Edifici	1
13 Istruttore Tecnico	C1	Progettazione infrastrutture, manutenzione Faenza	5
14 Collaboratore Tecnico	BG3	Coordinamento LL.PP. Solarolo e Faenza Edifici	1
15 Istruttore Tecnico	C1	Coordinamento LL.PP. Valle Senio (Castel Bolognese, Casola Valsenio, Riolo Terme)	1

Dirigente responsabile: Barchi Patrizia

16	Collaboratore Tecnico	BG3	Coordinamento LL.PP. Solarolo e Faenza Edifici	1
17	Istruttore Direttivo Tecnico	D1	Coordinamento LL.PP. Solarolo e Faenza Edifici	3
18	Istruttore Tecnico	C1	Coordinamento LL.PP. Solarolo e Faenza Edifici	1
19	Esecutore Tecnico	B1	Coordinamento LL.PP. Solarolo e Faenza Edifici	1
20	Collaboratore Tecnico	BG3	Coordinamento LL.PP. Solarolo e Faenza Edifici	1
21	Istruttore Tecnico	C1	Coordinamento LL.PP. Solarolo e Faenza Edifici	1
22	Collaboratore Tecnico	BG3	Coordinamento LL.PP. Solarolo e Faenza Edifici	1
23	Esecutore Tecnico	B1	Coordinamento LL.PP. Solarolo e Faenza Edifici	1
24	Collaboratore Tecnico	BG3	Coordinamento LL.PP. Brisighella	1
25	Collaboratore Tecnico-Autista	BG3	Coordinamento LL.PP. Brisighella	1
26	Esecutore Tecnico	B1	Progettazione infrastrutture, manutenzione Faenza	1,5
27	Istruttore Direttivo Tecnico	D1	Progettazione infrastrutture, manutenzione Faenza	5
28	Collaboratore Tecnico	BG3	Coordinamento LL.PP. Solarolo e Faenza Edifici	1
29	Istruttore Amministrativo Contabile	C1	Coordinamento LL.PP. Brisighella	1
30	Collaboratore Tecnico	BG3	Coordinamento LL.PP. Valle Senio (Castel Bolognese, Casola Valsenio, Riolo Terme)	1
31	Istruttore Direttivo Tecnico	D1	Coordinamento LL.PP Valle Senio (Castelbolognese,Casolavalsenio,Riolo Terme)	1
32	Collaboratore Tecnico	BG3	Coordinamento LL.PP. Valle Senio (Castel Bolognese, Casola Valsenio, Riolo Terme)	1
33	Esecutore Tecnico	B1	Coordinamento LL.PP. Valle Senio (Castel Bolognese, Casola Valsenio, Riolo Terme)	1
34	Collaboratore Tecnico	BG3	Coordinamento LL.PP. Valle Senio (Castel Bolognese, Casola Valsenio, Riolo Terme)	1
35	Collaboratore Tecnico-Autista	BG3	Coordinamento LL.PP. Brisighella	1
36	Collaboratore Tecnico	BG3	Coordinamento LL.PP. Brisighella	1
37	Esecutore Tecnico	B1	Coordinamento LL.PP. Brisighella	1
38	Collaboratore Tecnico	BG3	Coordinamento LL.PP. Brisighella	1
39	Istruttore Direttivo Tecnico	D1	Coordinamento LL.PP. Brisighella	3
40	Collaboratore Tecnico-Autista	BG3	Coordinamento LL.PP. Brisighella	1
41	Collaboratore Tecnico-Autista	BG3	Coordinamento LL.PP. Brisighella	1
42	Istruttore Direttivo Tecnico	D1	Coordinamento LL.PP. Valle Senio (Castel Bolognese, Casola Valsenio, Riolo Terme)	1
43	Collaboratore Tecnico-Autista	BG3	Coordinamento LL.PP. Brisighella	1
44	Collaboratore Tecnico	BG3	Coordinamento LL.PP. Valle Senio (Castel Bolognese, Casola Valsenio, Riolo Terme)	1
45	Istruttore Tecnico	C1	Progettazione infrastrutture, manutenzione Faenza	5
46	Esecutore Tecnico	B1	Progettazione infrastrutture, manutenzione Faenza	1,5
47	Istruttore Direttivo Tecnico	D1	Progettazione infrastrutture, manutenzione Faenza	4
48	Esecutore Tecnico	B1	Progettazione infrastrutture, manutenzione Faenza	1,5
49	Collaboratore Tecnico	BG3	Progettazione infrastrutture, manutenzione Faenza	1,5
50	Collaboratore Tecnico	BG3	Coordinamento LL.PP. Valle Senio (Castel Bolognese, Casola Valsenio, Riolo Terme)	1
51	Collaboratore Tecnico	BG3	Coordinamento LL.PP. Valle Senio (Castel Bolognese, Casola Valsenio, Riolo Terme)	1
52	Esecutore Tecnico	B1	Coordinamento LL.PP. Valle Senio (Castel Bolognese, Casola Valsenio, Riolo Terme)	1
53	Collaboratore Tecnico	BG3	Coordinamento LL.PP. Valle Senio (Castel Bolognese, Casola Valsenio, Riolo Terme)	1

Dirigente responsabile: Barchi Patrizia

54 Istruttore Amministrativo Contabile	C1	Coordinamento LL.PP. Valle Senio (Castel Bolognese, Casola Valsenio, Riolo Terme)	1
55 Istruttore Tecnico	C1	Coordinamento LL.PP. Valle Senio (Castel Bolognese, Casola Valsenio, Riolo Terme)	1
56 Istruttore Direttivo Tecnico	D1	Progettazione infrastrutture, manutenzione Faenza	5
57 Istruttore Tecnico	C1	Coordinamento LL.PP. Brisighella	3

Incentivo principale (per il personale non dirigente):	Incentivo complessivo	Incentivo da liquidare
	€ 6.146,96	€ 6.146,96

Codice obiettivo annuale: **A.08.13**

Ambito: AREA STRATEGICA

Descrizione obiettivo:

Obiettivo dirigenziale: No

Verifica di sicurezza periodica di ponti e cavalcavia

Descrizione indicatore:

N. ponti oggetto di verifica certificata / Totale ponti di verificare n.123 (%)

Tipo: 1 (1= n. a crescere; 2= sì/no; 3= n. a diminuire)

Calcolo dell'aggregato: 5 (4= somma; 5=media)

Livelli attesi	Brisighella	Casola V.	Castello B.	Faenza	Riolo T.	Solarolo	Unione	Aggregato
2019							54	54
risultato 2019							43	43
perform. 2019							80	80

Note a previs.: Per ponte si intendono ponti e cavalcavia sul territorio dell'Unione Romagna Faentina

Note a cons.:

Note alla descrizione dell'obiettivo (falcotativo):

Quantificazione dei risparmi organizzativi e relativi incentivi

Personale impiegato:

Profilo giuridico	Cat. giur.	Servizio	%Tempo dedicato
1 Collaboratore Tecnico-Autista	BG3	Coordinamento LL.PP. Brisighella	1
2 Istruttore Tecnico	C1	Progettazione infrastrutture, manutenzione Faenza	5
3 Istruttore Tecnico	C1	Coordinamento LL.PP. Solarolo e Faenza Edifici	1
4 Esecutore Tecnico	B1	Coordinamento LL.PP. Solarolo e Faenza Edifici	1
5 Collaboratore Tecnico	BG3	Coordinamento LL.PP. Solarolo e Faenza Edifici	1
6 Istruttore Tecnico	C1	Coordinamento LL.PP. Solarolo e Faenza Edifici	1
7 Collaboratore Tecnico	BG3	Coordinamento LL.PP. Solarolo e Faenza Edifici	1
8 Esecutore Tecnico	B1	Coordinamento LL.PP. Solarolo e Faenza Edifici	1
9 Collaboratore Tecnico	BG3	Coordinamento LL.PP. Brisighella	1
10 Collaboratore Tecnico-Autista	BG3	Coordinamento LL.PP. Brisighella	1
11 Collaboratore Tecnico-Autista	BG3	Coordinamento LL.PP. Brisighella	1
12 Collaboratore Tecnico	BG3	Coordinamento LL.PP. Brisighella	1
13 Esecutore Tecnico	B1	Coordinamento LL.PP. Brisighella	1
14 Collaboratore Tecnico	BG3	Coordinamento LL.PP. Solarolo e Faenza Edifici	1
15 Istruttore Direttivo Tecnico	D1	Coordinamento LL.PP. Brisighella	3
16 Collaboratore Tecnico	BG3	Coordinamento LL.PP. Solarolo e Faenza Edifici	1
17 Collaboratore Tecnico-Autista	BG3	Coordinamento LL.PP. Brisighella	1
18 Istruttore Tecnico	C1	Coordinamento LL.PP. Brisighella	3
19 Collaboratore Tecnico-Autista	BG3	Coordinamento LL.PP. Brisighella	1
20 Istruttore Amministrativo Contabile	C1	Coordinamento LL.PP. Brisighella	1
21 Istruttore Tecnico	C1	Progettazione infrastrutture, manutenzione Faenza	5

Dirigente responsabile: Barchi Patrizia

22	Esecutore Tecnico	B1	Progettazione infrastrutture, manutenzione Faenza	1,5
23	Istruttore Direttivo Tecnico	D1	Progettazione infrastrutture, manutenzione Faenza	4
24	Esecutore Tecnico	B1	Progettazione infrastrutture, manutenzione Faenza	1,5
25	Collaboratore Tecnico	BG3	Progettazione infrastrutture, manutenzione Faenza	1,5
26	Istruttore Direttivo Tecnico	D1	Progettazione infrastrutture, manutenzione Faenza	5
27	Esecutore Tecnico	B1	Progettazione infrastrutture, manutenzione Faenza	1,5
28	Istruttore Direttivo Tecnico	D1	Progettazione infrastrutture, manutenzione Faenza	5
29	Collaboratore Tecnico	BG3	Coordinamento LL.PP. Brisighella	1
30	Collaboratore Tecnico	BG3	Coordinamento LL.PP. Valle Senio (Castel Bolognese, Casola Valsenio, Riolo Terme)	1
31	Collaboratore Tecnico	BG3	Coordinamento LL.PP. Valle Senio (Castel Bolognese, Casola Valsenio, Riolo Terme)	1
32	Collaboratore Tecnico	BG3	Coordinamento LL.PP. Valle Senio (Castel Bolognese, Casola Valsenio, Riolo Terme)	1
33	Esecutore Tecnico	B1	Coordinamento LL.PP. Valle Senio (Castel Bolognese, Casola Valsenio, Riolo Terme)	1
34	Istruttore Tecnico	C1	Coordinamento LL.PP. Solarolo e Faenza Edifici	1
35	Collaboratore Tecnico	BG3	Coordinamento LL.PP. Solarolo e Faenza Edifici	1
36	Collaboratore Tecnico	BG3	Coordinamento LL.PP. Solarolo e Faenza Edifici	1
37	Collaboratore Tecnico	BG3	Coordinamento LL.PP. Solarolo e Faenza Edifici	1
38	Istruttore Direttivo Tecnico	D1	Ufficio di supporto (LL.PP.)	8
39	Collaboratore Tecnico	BG3	Coordinamento LL.PP. Valle Senio (Castel Bolognese, Casola Valsenio, Riolo Terme)	1
40	Collaboratore Tecnico	BG3	Coordinamento LL.PP. Valle Senio (Castel Bolognese, Casola Valsenio, Riolo Terme)	1
41	Collaboratore Tecnico	BG3	Coordinamento LL.PP. Valle Senio (Castel Bolognese, Casola Valsenio, Riolo Terme)	1
42	Istruttore Direttivo Tecnico	D1	Coordinamento LL.PP. Valle Senio (Castel Bolognese, Casola Valsenio, Riolo Terme)	1
43	Istruttore Direttivo Tecnico	D1	Coordinamento LL.PP. Solarolo e Faenza Edifici	3
44	Esecutore Tecnico	B1	Coordinamento LL.PP. Valle Senio (Castel Bolognese, Casola Valsenio, Riolo Terme)	1
45	Collaboratore Tecnico-Autista	BG3	Coordinamento LL.PP. Valle Senio (Castel Bolognese, Casola Valsenio, Riolo Terme)	1
46	Esecutore Tecnico	B1	Coordinamento LL.PP. Valle Senio (Castel Bolognese, Casola Valsenio, Riolo Terme)	1
47	Collaboratore Tecnico	BG3	Coordinamento LL.PP. Valle Senio (Castel Bolognese, Casola Valsenio, Riolo Terme)	1
48	Istruttore Amministrativo Contabile	C1	Coordinamento LL.PP. Valle Senio (Castel Bolognese, Casola Valsenio, Riolo Terme)	1
49	Istruttore Tecnico	C1	Coordinamento LL.PP. Valle Senio (Castel Bolognese, Casola Valsenio, Riolo Terme)	1
50	Istruttore Tecnico	C1	Coordinamento LL.PP. Valle Senio (Castel Bolognese, Casola Valsenio, Riolo Terme)	1
51	Collaboratore Tecnico	BG3	Coordinamento LL.PP. Valle Senio (Castel Bolognese, Casola Valsenio, Riolo Terme)	1
52	Istruttore Direttivo Tecnico	D1	Coordinamento LL.PP. Valle Senio (Castel Bolognese, Casola Valsenio, Riolo Terme)	1
53	Istruttore Direttivo Tecnico	D1	Coordinamento LL.PP. Valle Senio (Castel Bolognese, Casola Valsenio, Riolo Terme)	1
54	Istruttore Direttivo Tecnico	D1	Coordinamento LL.PP. Valle Senio (Castel Bolognese, Casola Valsenio, Riolo Terme)	3
55	Collaboratore Tecnico	BG3	Coordinamento LL.PP. Valle Senio (Castel Bolognese, Casola Valsenio, Riolo Terme)	1

Dirigente responsabile: Barchi Patrizia

56	Collaboratore Tecnico	BG3	Coordinamento LL.PP. Valle Senio (Castel Bolognese, Casola Valsenio, Riolo Terme)	1
57	Collaboratore Tecnico-Autista	BG3	Coordinamento LL.PP. Valle Senio (Castel Bolognese, Casola Valsenio, Riolo Terme)	1
58	Collaboratore Tecnico	BG3	Coordinamento LL.PP. Valle Senio (Castel Bolognese, Casola Valsenio, Riolo Terme)	1

Incentivo principale (per il personale non dirigente):	Incentivo complessivo	Incentivo da liquidare
	€ 6.750,68	€ 5.400,55

Codice obiettivo annuale: **A.10.13**

Ambito: AREA STRATEGICA

Descrizione obiettivo:

Obiettivo dirigenziale: Sì

Predisposizione piano sovracomunale di protezione civile

Descrizione indicatore:

Invio con nota protocollo agli Amministratori competenti della proposta di piano sovracomunale di protezione civile (sì/no)

Tipo: 2 (1= n. a crescere; 2= sì/no; 3= n. a diminuire)

Calcolo dell'aggregato:

(4= somma; 5=media)

Livelli attesi	Brisighella	Casola V.	Castello B.	Faenza	Riolo T.	Solarolo	Unione	Aggregato
2019							sì	sì
risultato 2019							sì	sì
perform. 2019							100	100

Note a previs.:

Note a cons.: Deliberazione Consiglio Unione N. 21 del 27/03/2019

Note alla descrizione dell'obiettivo (facoltativo):

Quantificazione dei risparmi organizzativi e relativi incentivi

Personale impiegato:

Profilo giuridico	Cat. giur.	Servizio	%Tempo dedicato
1 Istruttore Direttivo Tecnico	D1	Ambiente e Manutenzione Verde Faenza	3
2 Istruttore Tecnico	C1	Ufficio di supporto (LL.PP.)	3
3 Istruttore Direttivo Tecnico	D1	Progettazione infrastrutture, manutenzione Faenza	3
4 Funzionario Tecnico	DG3	Progettazione Edifici	3
5 Istruttore Direttivo Tecnico	D1	Coordinamento LL.PP. Valle Senio (Castel Bolognese, Casola Valsenio, Riolo Terme)	3
6 Istruttore Direttivo Tecnico	D1	Coordinamento LL.PP. Solarolo e Faenza Edifici	3
7 Istruttore Direttivo Tecnico	D1	Coordinamento LL.PP. Brisighella	3
8 Funzionario Tecnico	DG3	Amministrativo, Sostenibilità e Sicurezza sul lavoro	15

Incentivo principale (per il personale non dirigente): Incentivo complessivo € 3.282,13 Incentivo da liquidare € 3.282,13

Codice obiettivo annuale: **A.10.14**

Ambito: AREA STRATEGICA

Descrizione obiettivo:

Obiettivo dirigenziale: Sì

Predisposizione proposta di esternalizzazione di concessione per il recupero delle entrate da canoni di concessione suolo pubblico del Comune di Faenza.

Descrizione indicatore:

Invio con nota protocollo agli Amministratori competenti della proposta di esternalizzazione di concessione per il recupero delle entrate da canoni di concessione suolo pubblico del Comune di Faenza (sì/no)

Tipo: 2 (1= n. a crescere; 2= sì/no; 3= n. a diminuire)

Calcolo dell'aggregato:

(4= somma; 5=media)

Livelli attesi	Brisighella	Casola V.	Castello B.	Faenza	Riolo T.	Solarolo	Unione	Aggregato
2019				sì				sì
risultato 2019				sì				sì
perform. 2019				100				100

Note a previs.:

Note a cons.: Nota ad Ass. Zivieri prot. N. 100805 del 30/12/2019

Note alla descrizione dell'obiettivo (falcotativo):

Quantificazione dei risparmi organizzativi e relativi incentivi

Personale impiegato:

Profilo giuridico	Cat. giur.	Servizio	%Tempo dedicato
1 Istruttore Direttivo Tecnico	D1	Ufficio di supporto (LL.PP.)	8
2 Istruttore Tecnico	C1	Progettazione infrastrutture, manutenzione Faenza	2
3 Esecutore Tecnico	B1	Progettazione infrastrutture, manutenzione Faenza	10
4 Collaboratore Tecnico	BG3	Progettazione infrastrutture, manutenzione Faenza	2
5 Istruttore Tecnico	C1	Progettazione infrastrutture, manutenzione Faenza	3
6 Istruttore Direttivo Tecnico	D1	Progettazione infrastrutture, manutenzione Faenza	2
7 Istruttore Amministrativo Contabile	C1	Amministrativo, Sostenibilità e Sicurezza sul lavoro	2
8 Istruttore Amministrativo Contabile	C1	Amministrativo, Sostenibilità e Sicurezza sul lavoro	1
9 Funzionario Tecnico	DG3	Amministrativo, Sostenibilità e Sicurezza sul lavoro	4
10 Istruttore Amministrativo Contabile	C1	Amministrativo, Sostenibilità e Sicurezza sul lavoro	2
11 Istruttore Amministrativo Contabile	C1	Amministrativo, Sostenibilità e Sicurezza sul lavoro	8
12 Istruttore Amministrativo Contabile	C1	Amministrativo, Sostenibilità e Sicurezza sul lavoro	1
13 Istruttore Amministrativo Contabile	C1	Ambiente e Manutenzione Verde Faenza	12

Incentivo principale (per il personale non dirigente): Incentivo complessivo

€ 4.271,40

Incentivo da liquidare

€ 4.271,40

Destinazione di risorse variabili al "fondo risorse decentrate" di cui all'art. 67, comma 5 b), del CCNL del 21/05/2018 - Rendicontazione Unione della Romagna Faentina

Dirigente responsabile: Cavalli Chiara

Con la redazione della scheda di dettaglio di ogni singolo obiettivo annuale strategico il dirigente responsabile dichiara quanto segue:

-a seguito dei risultati accertati a consuntivo, sulla base delle intese recepite in contrattazione decentrata e delle risultanze del sistema di valutazione della singola prestazione ovvero del sistema legato agli obiettivi ex art. 67, comma 5 b), del CCNL del 21/05/2018, si propone al personale l'assegnazione degli incentivi definiti in questo obiettivo di PEG secondo i parametri previsti dalla contrattazione integrativa;

-gli stanziamenti per la realizzazione del progetto sono previsti a bilancio;

-la scheda di dettaglio viene redatta al fine di concorrere alla destinazione di risorse variabili al "fondo risorse decentrate" di cui all'art. 67, comma 5 b), del CCNL del 21/05/2018 "gli enti possono destinare apposite risorse alla componente variabile di cui al comma 3, per il conseguimento di obiettivi dell'ente, anche di mantenimento, definiti nel piano della performance o in altri analoghi strumenti di programmazione della gestione, al fine di sostenere i correlati oneri dei trattamenti accessori del personale; in tale ambito sono ricomprese anche le risorse di cui all'art. 56-quater, comma 1, lett. c)."

Codice obiettivo annuale: **A.10.02**

Ambito: AREA STRATEGICA

Descrizione obiettivo:

Obiettivo dirigenziale: Sì

Nuovi applicativi attivati nell'anno

Descrizione indicatore:

N. applicativi/servizi informatici attivati

Tipo: 1 (1= n. a crescere; 2= sì/no; 3= n. a diminuire)

Calcolo dell'aggregato: 4 (4= somma; 5=media)

Livelli attesi	Brisighella	Casola V.	Castello B.	Faenza	Riolo T.	Solarolo	Unione	Aggregato
2019							1	1
risultato 2019							2	2
perform. 2019							100	100

Note a previs.: Per nuovi applicativi si intendono quelli oggetto dispiegamento agli enti dell'Unione e quelli di nuova installazione anche in sostituzione di precedenti, tranne casi particolari la programmazione è unica per tutti gli enti

Note a cons.: E' stato attivato l'applicativo e-civis per la gestione dei servizi scolastici e dell'infanzia per tutti i Comuni (portale al cittadino e backoffice) ed è stato completato il dispiegamento per programma di gestione dei servizi cimiteriali sui Comuni di Brisighella, Casola Valsenio, Castel Bolognese e Solarolo

Note alla descrizione dell'obiettivo (falcottivo):

Quantificazione dei risparmi organizzativi e relativi incentivi

Personale impiegato:

Profilo giuridico	Cat. giur.	Servizio	%Tempo dedicato
1 Istruttore Informatico	C1	Informatica	3
2 Istruttore direttivo informatico	D1	Informatica	25
3 Istruttore direttivo informatico	D1	Informatica	7
4 Istruttore Informatico	C1	Informatica	2
5 Istruttore Amministrativo Contabile	C1	Informatica	5
6 Funzionario Amministrativo Contabile	DG3	Informatica	17
7 Istruttore direttivo informatico	D1	Informatica	21

Incentivo principale (per il personale non dirigente): Incentivo complessivo
€ 6.369,61

Incentivo da liquidare
€ 6.369,61

Codice obiettivo annuale: A.10.03

Ambito: AREA STRATEGICA

Descrizione obiettivo:

Obiettivo dirigenziale: Sì

Numero di sportelli attivati sul territorio**Descrizione indicatore:****Numero di postazioni adibite a sportello polifunzionale (N.)**

Tipo: 1 (1= n. a crescere; 2= sì/no; 3= n. a diminuire)

Calcolo dell'aggregato: 4 (4= somma; 5=media)

Livelli attesi	Brisighella	Casola V.	Castello B.	Faenza	Riolo T.	Solarolo	Unione	Aggregato
2019	3	2	3	9	2	2		21
risultato 2019	3	2	3	9	2	2		21
perform. 2019	100	100	100	100	100	100		100

Note a previs.:**Note a cons.:****Note alla descrizione dell'obiettivo (facoltativo):**

Si è considerato l'apporto individuale per la realizzazione degli obiettivi legati all'attivazione dei nuovi procedimenti gestiti dagli sportelli polifunzionali previsti all'indicatore strategico pluriennale P.10.03

Quantificazione dei risparmi organizzativi e relativi incentivi**Personale impiegato:**

Profilo giuridico	Cat. giur.	Servizio	%Tempo dedicato
1 Istruttore Direttivo Amministrat./Contabile	D1	Servizio Polifunzionale (Castel Bolognese, Faenza e Solarolo)	4
2 Istruttore Direttivo Amministrat./Contabile	D1	Personale e Organizzazione	4
3 Esecutore Amministrativo	B1	Servizio Polifunzionale (Castel Bolognese, Faenza e Solarolo)	2
4 Istruttore Amministrativo Contabile	C1	Servizio Polifunzionale (Castel Bolognese, Faenza e Solarolo)	2
5 Istruttore Amministrativo Contabile	C1	Servizio Polifunzionale (Castel Bolognese, Faenza e Solarolo)	2
6 Istruttore Amministrativo Contabile	C1	Servizio Polifunzionale (Castel Bolognese, Faenza e Solarolo)	2
7 Istruttore Amministrativo Contabile	C1	Servizio Polifunzionale (Castel Bolognese, Faenza e Solarolo)	2
8 Istruttore Amministrativo Contabile	C1	Servizio Polifunzionale (Castel Bolognese, Faenza e Solarolo)	10
9 Istruttore Amministrativo Contabile	C1	Servizio Polifunzionale (Castel Bolognese, Faenza e Solarolo)	2
10 Istruttore Amministrativo Contabile	C1	Servizio Polifunzionale (Castel Bolognese, Faenza e Solarolo)	2
11 Istruttore Amministrativo Contabile	C1	Servizio Polifunzionale (Castel Bolognese, Faenza e Solarolo)	2
12 Istruttore Amministrativo Contabile	C1	Servizio Polifunzionale (Castel Bolognese, Faenza e Solarolo)	10
13 Istruttore Direttivo Amministrat./Contabile	D1	Servizio Polifunzionale (Castel Bolognese, Faenza e Solarolo)	5
14 Istruttore Direttivo Amministrat./Contabile	D1	Elettorale, Stato civile e Statistica (Faenza)	2

Dirigente responsabile: Cavalli Chiara

15	Istruttore Direttivo Amministrat./Contabile	D1	Servizio Polifunzionale (Castel Bolognese, Faenza e Solarolo)	4
16	Istruttore Amministrativo Contabile	C1	Servizio Polifunzionale (Castel Bolognese, Faenza e Solarolo)	2
17	Istruttore Direttivo Amministrat./Contabile	D1	Elettorale, Stato civile e Statistica (Faenza)	10
18	Istruttore Direttivo Amministrat./Contabile	D1	Tributi	4
19	Istruttore Direttivo Amministrat./Contabile	D1	Programmazione e Controllo	4
20	Funzionario Amministrativo Contabile	DG3	Ufficio di Piano	4
21	Istruttore Direttivo Amministrat./Contabile	D1	Contenzioso	4
22	Istruttore Direttivo Amministrat./Contabile	D1	Programmazione e Controllo	4
23	Istruttore Direttivo Amministrat./Contabile	D1	Cultura e Sport	4
24	Funzionario Tecnico	DG3	Programmazione Casa	4
25	Istruttore Amministrativo Contabile	C1	Istruzione	4
26	Istruttore Tecnico	C1	Ufficio di supporto (LL.PP.)	4
27	Funzionario Amministrativo Contabile	DG3	Mobilità e Decoro urbano	4
28	Funzionario Tecnico	DG3	Amministrativo, Sostenibilità e Sicurezza sul lavoro	2
29	Istruttore Direttivo Amministrat./Contabile	D1	Servizio Polifunzionale (Castel Bolognese, Faenza e Solarolo)	10
30	Istruttore Amministrativo Contabile	C1	Servizio Polifunzionale (Brisighella, Casola Valsenio e Riolo Terme)	2
31	Istruttore Amministrativo Contabile	C1	Elettorale, Stato civile e Statistica (Faenza)	2
32	Esecutore Amministrativo	B1	Servizio Polifunzionale (Castel Bolognese, Faenza e Solarolo)	10
33	Istruttore Amministrativo Contabile	C1	Servizio Polifunzionale (Castel Bolognese, Faenza e Solarolo)	5
34	Istruttore Amministrativo Contabile	C1	Servizio Polifunzionale (Castel Bolognese, Faenza e Solarolo)	5
35	Istruttore Amministrativo Contabile	C1	Servizio Polifunzionale (Castel Bolognese, Faenza e Solarolo)	8
36	Istruttore Amministrativo Contabile	C1	Elettorale, Stato civile e Statistica (Faenza)	2
37	Collaboratore Amministrativo	BG3	Servizio Polifunzionale (Castel Bolognese, Faenza e Solarolo)	2
38	Istruttore Amministrativo Contabile	C	Servizio Polifunzionale (Brisighella, Casola Valsenio e Riolo Terme)	10
39	Istruttore Direttivo Amministrat./Contabile	D1	Servizio Polifunzionale (Castel Bolognese, Faenza e Solarolo)	10
40	Esecutore Amministrativo	B1	Servizio Polifunzionale (Brisighella, Casola Valsenio e Riolo Terme)	2
41	Istruttore Amministrativo Contabile	C	Servizio Polifunzionale (Brisighella, Casola Valsenio e Riolo Terme)	2
42	Istruttore Amministrativo Contabile	C1	Servizio Polifunzionale (Brisighella, Casola Valsenio e Riolo Terme)	2
43	Funzionario Amministrativo Contabile	DG3	Elettorale, Stato civile e Statistica (Faenza)	2
44	Istruttore Amministrativo Contabile	C1	Servizio Polifunzionale (Brisighella, Casola Valsenio e Riolo Terme)	2
45	Istruttore Direttivo Amministrat./Contabile	D1	Affari istituzionali	4
46	Istruttore Direttivo Amministrat./Contabile	D1	Servizio Polifunzionale (Brisighella, Casola Valsenio e Riolo Terme)	4
47	Istruttore Direttivo Amministrat./Contabile	D1	Servizio Polifunzionale (Brisighella, Casola Valsenio e Riolo Terme)	4
48	Istruttore Direttivo Amministrat./Contabile	D1	Servizio Polifunzionale (Brisighella, Casola Valsenio e Riolo Terme)	15
49	Istruttore Amministrativo Contabile	C1	Elettorale, Stato civile e Statistica (Faenza)	2

Dirigente responsabile: Cavalli Chiara

50	Istruttore Amministrativo Contabile	C1	Elettorale, Stato civile e Statistica (Faenza)	2
51	Istruttore Amministrativo Contabile	C1	Elettorale, Stato civile e Statistica (Faenza)	2
52	Istruttore Amministrativo Contabile	C1	Elettorale, Stato civile e Statistica (Faenza)	2
53	Istruttore Amministrativo Contabile	C1	Informatica	4
54	Istruttore Educativo Culturale	C1	Ufficio Comunicazione istituzionale	6
55	Istruttore direttivo informatico	D1	Informatica	4
56	Funzionario Amministrativo Contabile	DG3	Informatica	4
57	Istruttore Direttivo Amministrat./Contabile	D1	Ufficio Politiche europee	4
58	Istruttore Amministrativo Contabile	C1	Servizio Polifunzionale (Brisighella, Casola Valsenio e Riolo Terme)	2

Incentivo principale (per il personale non dirigente):	Incentivo complessivo	Incentivo da liquidare
	€ 19.043,82	€ 19.043,82

Codice obiettivo annuale: **A.10.04**

Ambito: AREA STRATEGICA

Descrizione obiettivo:

Obiettivo dirigenziale: Sì

Individuazione del piano di comunicazione interna-esterna per il biennio 2019-2020

Descrizione indicatore:

Proposta di piano comunicazione interna-esterna entro i primi 7 mesi dell'anno (n. mesi)

Tipo: 3 (1= n. a crescere; 2= sì/no; 3= n. a diminuire)

Calcolo dell'aggregato: 5 (4= somma; 5=media)

Livelli attesi	Brisighella	Casola V.	Castello B.	Faenza	Riolo T.	Solarolo	Unione	Aggregato
2019							7	7
risultato 2019							5	5
perform. 2019							100	100

Note a previs.:

Note a cons.: Deliberazione n. 80 del 09/05/2019

Note alla descrizione dell'obiettivo (falcotativo):

Si è considerato anche l'apporto individuale degli addetti teso a porre in atto i nuovi obiettivi previsti nel piano di comunicazione interna ed esterna contemplati all'indicatore strategico pluriennale: P.10.04

Quantificazione dei risparmi organizzativi e relativi incentivi

Personale impiegato:

Profilo giuridico	Cat. giur.	Servizio	%Tempo dedicato
1 Istruttore Amministrativo Contabile	C1	Ufficio Comunicazione istituzionale	3
2 Istruttore Educativo Culturale	C1	Ufficio Comunicazione istituzionale	5
3 Istruttore Direttivo Amministrat./Contabile	D1	Ufficio Comunicazione istituzionale	20
4 Istruttore Amministrativo Contabile	C1	Tributi	3
5 Istruttore Amministrativo Contabile	C1	Servizio Polifunzionale (Brisighella, Casola Valsenio e Riolo Terme)	3
6 Istruttore Direttivo Amministrat./Contabile	D1	Affari istituzionali	5
7 Istruttore Direttivo Amministrat./Contabile	D1	Personale e Organizzazione	3

Incentivo principale (per il personale non dirigente): Incentivo complessivo € 3.523,93 Incentivo da liquidare € 3.523,93

Codice obiettivo annuale: **A.10.05**

Ambito: AREA STRATEGICA

Descrizione obiettivo:

Obiettivo dirigenziale: Sì

Individuazione del piano annuale "Agenda digitale locale" e attuazione delle iniziative in esso contenute

Descrizione indicatore:

Proposta di piano entro i primi 7 mesi dell'anno (n. mesi)

Tipo: 3 (1= n. a crescere; 2= sì/no; 3= n. a diminuire)

Calcolo dell'aggregato: 5 (4= somma; 5=media)

Livelli attesi	Brisighella	Casola V.	Castello B.	Faenza	Riolo T.	Solarolo	Unione	Aggregato
2019							7	7
risultato 2019							5	5
perform. 2019							100	100

Note a previs.:

Note a cons.: Piano Attuativo 2019-2020 dell'Agenda Digitale Locale dell'Unione della Romagna Faentina approvato con delibera di Giunta dell'Unione n. 91 del 23/05/2019.

<http://www.romagnafaentina.it/Progetti-strategici/Agenda-Digitale-Locale/Piani-attuativi>

Note alla descrizione dell'obiettivo (falcotativo):

Si è considerato l'apporto per la realizzazione degli obiettivi non ricompresi in A.10.02

Quantificazione dei risparmi organizzativi e relativi incentivi

Personale impiegato:

Profilo giuridico	Cat. giur.	Servizio	%Tempo dedicato
1 Istruttore direttivo informatico	D1	Informatica	7
2 Istruttore direttivo informatico	D1	Informatica	11
3 Funzionario Amministrativo Contabile	DG3	Informatica	15
4 Istruttore Informatico	C1	Informatica	11
5 Istruttore Informatico	C1	Informatica	3
6 Istruttore Informatico	C1	Informatica	10
7 Istruttore Informatico	C1	Informatica	14
8 Istruttore Amministrativo Contabile	C1	Informatica	9
9 Istruttore direttivo informatico	D1	Informatica	20

Incentivo principale (per il personale non dirigente): Incentivo complessivo

€ 7.615,95

Incentivo da liquidare

€ 7.615,95

Codice obiettivo annuale: **A.10.08**

Ambito: AREA STRATEGICA

Descrizione obiettivo:

Obiettivo dirigenziale: No

Attivazione sistemi di misura per lo sportello polifunzionale

Descrizione indicatore:

Attivazione sistemi di misura dei tempi di attesa presso lo sportello polifunzionale di ogni Comune dell'Unione della Romagna Faentina (N. comuni attivati)

Tipo: 1 (1= n. a crescere; 2= sì/no; 3= n. a diminuire)

Calcolo dell'aggregato: 4 (4= somma; 5=media)

Livelli attesi	Brisighella	Casola V.	Castello B.	Faenza	Riolo T.	Solarolo	Unione	Aggregato
2019		1	1	1	1	1		5
risultato 2019		1	1	1	1	1		5
perform. 2019		100	100	100	100	100		100

Note a previs.:

Note a cons.:

Note alla descrizione dell'obiettivo (falcotativo):

Quantificazione dei risparmi organizzativi e relativi incentivi

Personale impiegato:

Profilo giuridico	Cat. giur.	Servizio	%Tempo dedicato
1 Funzionario Amministrativo Contabile	DG3	Elettorale, Stato civile e Statistica (Faenza)	2
2 Istruttore Direttivo Amministrat./Contabile	D1	Servizio Polifunzionale (Castel Bolognese, Faenza e Solarolo)	2
3 Istruttore Direttivo Amministrat./Contabile	D1	Servizio Polifunzionale (Brisighella, Casola Valsenio e Riolo Terme)	2
4 Istruttore Direttivo Amministrat./Contabile	D1	Elettorale, Stato civile e Statistica (Faenza)	2
5 Istruttore Amministrativo Contabile	C1	Servizio Polifunzionale (Castel Bolognese, Faenza e Solarolo)	2
6 Istruttore Amministrativo Contabile	C1	Servizio Polifunzionale (Brisighella, Casola Valsenio e Riolo Terme)	2
7 Istruttore Direttivo Amministrat./Contabile	D1	Servizio Polifunzionale (Brisighella, Casola Valsenio e Riolo Terme)	2
8 Istruttore Direttivo Amministrat./Contabile	D1	Servizio Polifunzionale (Brisighella, Casola Valsenio e Riolo Terme)	2
9 Istruttore Amministrativo Contabile	C1	Servizio Polifunzionale (Castel Bolognese, Faenza e Solarolo)	2
10 Istruttore Amministrativo Contabile	C1	Elettorale, Stato civile e Statistica (Faenza)	2
11 Istruttore Direttivo Amministrat./Contabile	D1	Elettorale, Stato civile e Statistica (Faenza)	2
12 Istruttore Amministrativo Contabile	C1	Servizio Polifunzionale (Castel Bolognese, Faenza e Solarolo)	2
13 Istruttore Amministrativo Contabile	C1	Informatica	2
14 Funzionario Amministrativo Contabile	DG3	Informatica	2

Incentivo principale (per il personale non dirigente): Incentivo complessivo

€ 2.213,81

Incentivo da liquidare

€ 2.213,81

Dirigente responsabile: Cavalli Chiara

Destinazione di risorse variabili al "fondo risorse decentrate" di cui all'art. 67, comma 5 b), del CCNL del 21/05/2018 - Rendicontazione Unione della Romagna Faentina

Dirigente responsabile: Randi Cristina

Con la redazione della scheda di dettaglio di ogni singolo obiettivo annuale strategico il dirigente responsabile dichiara quanto segue:

-a seguito dei risultati accertati a consuntivo, sulla base delle intese recepite in contrattazione decentrata e delle risultanze del sistema di valutazione della singola prestazione ovvero del sistema legato agli obiettivi ex art. 67, comma 5 b), del CCNL del 21/05/2018, si propone al personale l'assegnazione degli incentivi definiti in questo obiettivo di PEG secondo i parametri previsti dalla contrattazione integrativa;

-gli stanziamenti per la realizzazione del progetto sono previsti a bilancio;

-la scheda di dettaglio viene redatta al fine di concorrere alla destinazione di risorse variabili al "fondo risorse decentrate" di cui all'art. 67, comma 5 b), del CCNL del 21/05/2018 "gli enti possono destinare apposite risorse alla componente variabile di cui al comma 3, per il conseguimento di obiettivi dell'ente, anche di mantenimento, definiti nel piano della performance o in altri analoghi strumenti di programmazione della gestione, al fine di sostenere i correlati oneri dei trattamenti accessori del personale; in tale ambito sono ricomprese anche le risorse di cui all'art. 56-quater, comma 1, lett. c)."

Codice obiettivo annuale: **A.10.20**

Ambito: AREA STRATEGICA

Descrizione obiettivo:

Obiettivo dirigenziale: Sì

Sistema Unione-Comuni: progetto controllo di gestione. Conclusione studio di fattibilità e fase di test e attivazione controllo

Descrizione indicatore:

Adeguamento del bilancio 2019 alla nuova codifica dei centri di costo analitici entro 31/12/2019

Tipo: 2 (1= n. a crescere; 2= sì/no; 3= n. a diminuire)

Calcolo dell'aggregato: (4= somma; 5=media)

Livelli attesi	Brisighella	Casola V.	Castello B.	Faenza	Riolo T.	Solarolo	Unione	Aggregato
2019							sì	sì
risultato 2019							sì	sì
perform. 2019							100	100

Note a previs.: In questo momento si ipotizza l'adeguamento del solo bilancio dell'Unione. In corso d'anno si valuterà se sussistono le condizioni per un allargamento del dispiegamento sui bilanci dei Comuni

Note a cons.: Entro il 31/12/2019 è stata caricata la nuova codifica dei centri analitici nel bilancio URF

Note alla descrizione dell'obiettivo (falcotativo):

Quantificazione dei risparmi organizzativi e relativi incentivi

Personale impiegato:

Profilo giuridico	Cat. giur.	Servizio	%Tempo dedicato
1 Istruttore Direttivo Amministrat./Contabile	D1	Programmazione e Controllo	18
2 Istruttore Direttivo Amministrat./Contabile	D1	Contabilità Unione e Presidio Faenza	5
3 Istruttore Amministrativo Contabile	C1	Contabilità Unione e Presidio Faenza	3
4 Istruttore Direttivo Amministrat./Contabile	D1	Contabilità Unione e Presidio Faenza	3
5 Istruttore Direttivo Amministrat./Contabile	D1	Contabilità Unione e Presidio Faenza	3
6 Istruttore Direttivo Amministrat./Contabile	D1	Contabilità Unione e Presidio Faenza	3
7 Funzionario Amministrativo Contabile	DG3	Contabilità Unione e Presidio Faenza	5
8 Istruttore Direttivo Amministrat./Contabile	D1	Programmazione e Controllo	7
9 Istruttore direttivo informatico	D1	Informatica	5
10 Funzionario Amministrativo Contabile	DG3	Contabilità Presidio Castel Bolognese e Riolo Terme	3
11 Istruttore Direttivo Amministrat./Contabile	D1	Contabilità Presidio Solarolo	3
12 Istruttore Direttivo Amministrat./Contabile	D1	Contabilità Presidio Brisighella	3
13 Istruttore Direttivo Amministrat./Contabile	D1	Contabilità Presidio Casola Valsenio	3
14 Istruttore Amministrativo Contabile	C1	Contabilità Unione e Presidio Faenza	3
15 Istruttore Amministrativo Contabile	C1	Contabilità Unione e Presidio Faenza	3
16 Istruttore Amministrativo Contabile	C1	Contabilità Unione e Presidio Faenza	3

Incentivo principale (per il personale non dirigente): Incentivo complessivo

€ 5.863,12

Incentivo da liquidare

€ 5.863,12

Dirigente responsabile: Randi Cristina

Codice obiettivo annuale: **A.10.21**

Ambito: AREA STRATEGICA

Descrizione obiettivo:

Obiettivo dirigenziale: Sì

Sistema Unione-Comuni: progetto controllo di gestione. Conclusione studio di fattibilità e fase di test e attivazione controllo

Descrizione indicatore:

Definizione nuova codifica dei centri di costo analitici 2019/2021 e conseguente invio studio di fattibilità su progetto controllo di gestione entro il 30/6/2019

Tipo: 2 (1= n. a crescere; 2= sì/no; 3= n. a diminuire)

Calcolo dell'aggregato:

(4= somma; 5=media)

Livelli attesi	Brisighella	Casola V.	Castello B.	Faenza	Riolo T.	Solarolo	Unione	Aggregato
2019							sì	sì
risultato 2019							sì	sì
perform. 2019							100	100

Note a previs.: Invio tramite mail al Presidente e al Coordinatore

Note a cons.:

Note alla descrizione dell'obiettivo (facoltativo):

Quantificazione dei risparmi organizzativi e relativi incentivi

Personale impiegato:

Profilo giuridico	Cat. giur.	Servizio	%Tempo dedicato
1 Istruttore Direttivo Amministrat./Contabile	D1	Contabilità Unione e Presidio Faenza	5
2 Istruttore Direttivo Amministrat./Contabile	D1	Programmazione e Controllo	10
3 Istruttore Direttivo Amministrat./Contabile	D1	Programmazione e Controllo	8

Incentivo principale (per il personale non dirigente): Incentivo complessivo € 1.907,70 Incentivo da liquidare € 1.907,70

Codice obiettivo annuale: **A.10.22**

Ambito: AREA STRATEGICA

Descrizione obiettivo:

Obiettivo dirigenziale: Sì

Attuazione obiettivi PRT – Definizione regolamento omogeneo istituti deflattivi del contenzioso, reclamo e mediazione, rateazione e regime sanzionatorio entrate tributarie

Descrizione indicatore:

Percentuale di Comuni che approveranno il regolamento istituti deflattivi entro il termine fissato dalla legge per l'approvazione del bilancio 2019

Tipo: 1 (1= n. a crescere; 2= sì/no; 3= n. a diminuire)

Calcolo dell'aggregato:

(4= somma; 5=media)

Livelli attesi	Brisighella	Casola V.	Castello B.	Faenza	Riolo T.	Solarolo	Unione	Aggregato
2019								100
risultato 2019								100
perform. 2019								100

Note a previs.:

Note a cons.:

Brisighella: C.C. N. 16 del 22/03/2019 -Casola V.: C.C. N. 17 del 26/03/2019 -Castel B.: C.C. N. 14 del 26/03/2019 - Faenza: C.C. N. 24 del 21/03/2019 -Riolo T.: C.C. N. 15 del 26/03/2019 -Solarolo: C.C. N. 15 del 22/03/2019

Note alla descrizione dell'obiettivo (falcotativo):

Quantificazione dei risparmi organizzativi e relativi incentivi

Personale impiegato:

Profilo giuridico	Cat. giur.	Servizio	%Tempo dedicato
1 Istruttore Direttivo Amministrat./Contabile	D1	Tributi	5
2 Istruttore Amministrativo Contabile	C1	Tributi	2
3 Funzionario Amministrativo Contabile	DG3	Tributi	15
4 Istruttore Amministrativo Contabile	C1	Tributi	5
5 Istruttore Tecnico	C1	Tributi	2
6 Istruttore Amministrativo Contabile	C1	Tributi	2
7 Istruttore Amministrativo Contabile	C1	Tributi	2
8 Istruttore Tecnico	C1	Tributi	2
9 Istruttore Direttivo Amministrat./Contabile	D1	Tributi	8
10 Istruttore Direttivo Amministrat./Contabile	D1	Tributi	8
11 Istruttore Amministrativo Contabile	C1	Tributi	8
12 Istruttore Tecnico	C1	Tributi	2
13 Esecutore Amministrativo	B1	Tributi	1
14 Istruttore Amministrativo Contabile	C1	Tributi	2
15 Istruttore Direttivo Amministrat./Contabile	D1	Tributi	5

Incentivo principale (per il personale non dirigente):

Incentivo complessivo

€ 5.526,74

Incentivo da liquidare

€ 5.526,74

Codice obiettivo annuale: **A.10.23**

Ambito: AREA STRATEGICA

Descrizione obiettivo:

Obiettivo dirigenziale: Sì

Individuazione delle priorità in materia patrimoniale di diversi enti per una efficiente ed efficace programmazione delle attività del Servizio Patrimonio nell'anno 2019.

Descrizione indicatore:

Predisposizione e invio alla Giunta dell'Unione di un programma quadrimestrale delle priorità con individuazione - per singolo ente - di N. 2 o N. 6 pratiche fondamentali da presidiare nel periodo successivo (sì/no)

Tipo: 2 (1= n. a crescere; 2= sì/no; 3= n. a diminuire)

Calcolo dell'aggregato:

(4= somma; 5=media)

Livelli attesi	Brisighella	Casola V.	Castello B.	Faenza	Riolo T.	Solarolo	Unione	Aggregato
2019							sì	sì
risultato 2019							sì	sì
perform. 2019							100	100

Note a previs.: Il numero di tali pratiche è fissato in 6 per il comune di faenza e in 2 per ciascuno degli altri comuni in considerazione della consistenza patrimoniale e delle rilevanza intrinseca delle pratiche. Il Servizio proporrà l'individuazione delle pratiche che si considerano di massima rilevanza e di cui risulti fondamentale il presidio e la conclusione nei termini del quadrimestre successivo. Le singole amministrazioni potranno confermare quanto proposto o modificarlo nel rispetto di quanto sopra. Al termine del quadrimestre il servizio patrimonio relazionerà su quanto avvenuto nel quadrimestre precedente e chiederà nuove indicazioni per il quadrimestre successivo. Qualora nel quadrimestre sia necessario inserire una nuova priorità quest'ultima dovrà sostituire una priorità già prevista. Data l'impostazione dell'indicatore, il medesimo non ha la natura di esaurire l'attività svolta dal servizio per il singolo ente e nel suo insieme: esso è focalizzato a favorire l'emersione delle priorità di lavoro e concentrare, quindi, l'attività, del servizio negli ambiti di maggiore interesse per le singole amministrazioni.

Avvio del nuovo indicatore dal 01/09/2019 per il terzo quadrimestre 2019.

Note a cons.: creata apposita cartella intersettoriale per inserire le relative tabelle distinte per ogni Comune dell' URF

Note alla descrizione dell'obiettivo (falcotativo):

Quantificazione dei risparmi organizzativi e relativi incentivi

Personale impiegato:

Profilo giuridico	Cat. giur.	Servizio	%Tempo dedicato
1 Istruttore Direttivo Amministrat./Contabile	D1	Patrimonio	15
2 Funzionario Amministrativo Contabile	DG3	Patrimonio	30
3 Istruttore Tecnico	C1	Patrimonio	5
4 Istruttore Tecnico	C1	Patrimonio	5
5 Istruttore Amministrativo Contabile	C1	Patrimonio	10
6 Istruttore Tecnico	C1	Patrimonio	5

Incentivo principale (per il personale non dirigente): Incentivo complessivo
€ 5.688,63

Incentivo da liquidare
€ 5.688,63

Destinazione di risorse variabili al "fondo risorse decentrate" di cui all'art. 67, comma 5 b), del CCNL del 21/05/2018 - Rendicontazione Unione della Romagna Faentina

Dirigente responsabile: Angelini Lucio

Con la redazione della scheda di dettaglio di ogni singolo obiettivo annuale strategico il dirigente responsabile dichiara quanto segue:

-a seguito dei risultati accertati a consuntivo, sulla base delle intese recepite in contrattazione decentrata e delle risultanze del sistema di valutazione della singola prestazione ovvero del sistema legato agli obiettivi ex art. 67, comma 5 b), del CCNL del 21/05/2018, si propone al personale l'assegnazione degli incentivi definiti in questo obiettivo di PEG secondo i parametri previsti dalla contrattazione integrativa;

-gli stanziamenti per la realizzazione del progetto sono previsti a bilancio;

-la scheda di dettaglio viene redatta al fine di concorrere alla destinazione di risorse variabili al "fondo risorse decentrate" di cui all'art. 67, comma 5 b), del CCNL del 21/05/2018 "gli enti possono destinare apposite risorse alla componente variabile di cui al comma 3, per il conseguimento di obiettivi dell'ente, anche di mantenimento, definiti nel piano della performance o in altri analoghi strumenti di programmazione della gestione, al fine di sostenere i correlati oneri dei trattamenti accessori del personale; in tale ambito sono ricomprese anche le risorse di cui all'art. 56-quater, comma 1, lett. c)."

Codice obiettivo annuale: **A.02.01**

Ambito: AREA STRATEGICA

Descrizione obiettivo:

Obiettivo dirigenziale: Sì

Attività di rilascio dei permessi di costruzioni produttive da espletare con una tempestica inferiore al 20% di quella di legge (90gg)

Descrizione indicatore:

% del termine massimo in giorni, previsto dalla normativa, di rilascio dei permessi di costruzioni produttive (%)

Tipo: 1 (1= n. a crescere; 2= sì/no; 3= n. a diminuire)

Calcolo dell'aggregato: 5 (4= somma; 5=media)

Livelli attesi	Brisighella	Casola V.	Castello B.	Faenza	Riolo T.	Solarolo	Unione	Aggregato
2019							20	20
risultato 2019							33	33
perform. 2019							100	100

Note a previs.: -90gg termine massimo previsto dalla normativa

-I procedimenti sono trasversali per tutti N. 6 Comuni dell'Unione della Romagna Faentina

Note a cons.: Previsione confermata in quanto il tempo medio di rilascio è stato di 60gg pari al 33% dei tempi medi anziché di 72 previsti (pari al 20% dei tempi di legge)

Note alla descrizione dell'obiettivo (falcotativo):

Quantificazione dei risparmi organizzativi e relativi incentivi

Personale impiegato:

Profilo giuridico	Cat. giur.	Servizio	%Tempo dedicato
1 Istruttore Tecnico	C1	SUE Castel Bolognese e Solarolo	2
2 Istruttore Tecnico	C1	SUE Castel Bolognese e Solarolo	2
3 Istruttore Direttivo Tecnico	D1	SUE Castel Bolognese e Solarolo	2
4 Istruttore Direttivo Tecnico	D1	Sportello Unico per le Attività Produttive	20
5 Istruttore Amministrativo Contabile	C1	Sportello Unico per le Attività Produttive	20
6 Funzionario Amministrativo Contabile	DG3	Sportello Unico per le Attività Produttive	5
7 Istruttore Tecnico	C1	SUE Faenza e Brisighella (Controllo del Territorio)	7
8 Istruttore Tecnico	C1	SUE Faenza e Brisighella (Gestione edilizia)	5
9 Istruttore Direttivo Tecnico	D1	SUE Faenza e Brisighella (Gestione edilizia)	10
10 Istruttore Tecnico	C1	SUE Faenza e Brisighella (Gestione edilizia)	10
11 Istruttore Direttivo Tecnico	D1	SUE Riolo Terme e Casola Valsenio	40
12 Istruttore Direttivo Tecnico	D1	SUE Faenza e Brisighella (Controllo del Territorio)	10
13 Funzionario Tecnico	DG3	SUE Faenza e Brisighella (Gestione edilizia)	10

Incentivo principale (per il personale non dirigente): Incentivo complessivo € 11.773,28 Incentivo da liquidare € 11.773,28

Codice obiettivo annuale: **A.02.02**

Ambito: AREA STRATEGICA

Descrizione obiettivo:

Obiettivo dirigenziale: Sì

Attività di controllo delle SCIA commerciali da effettuare entro 23 giorni (legge 60gg)

Descrizione indicatore:

Tempi medi di attività di controllo delle SCIA commerciali (gg)

Tipo: 3 (1= n. a crescere; 2= sì/no; 3= n. a diminuire)

Calcolo dell'aggregato: 5 (4= somma; 5=media)

Livelli attesi	Brisighella	Casola V.	Castello B.	Faenza	Riolo T.	Solarolo	Unione	Aggregato
2019							23	23
risultato 2019							4,75	4,75
perform. 2019							100	100

Note a previs.: -60gg termine massimo previsto dalla normativa

-I procedimenti sono trasversali per tutti N. 6 Comuni dell'Unione della Romagna Faentina

Note a cons.: Previsione confermata: i tempi medi e la conseguente percentuale viene calcolata senza i giorni di sospensione della pratica dovuta a carenze riscontrate e notificate

Note alla descrizione dell'obiettivo (facoltativo):

Quantificazione dei risparmi organizzativi e relativi incentivi

Personale impiegato:

Profilo giuridico	Cat. giur.	Servizio	%Tempo dedicato
1 Esecutore Amministrativo	B1	Sportello Unico per le Attività Produttive	11
2 Istruttore Amministrativo Contabile	C1	Sportello Unico per le Attività Produttive	11
3 Istruttore Amministrativo Contabile	C1	Sportello Unico per le Attività Produttive	11
4 Funzionario Amministrativo Contabile	DG3	Sportello Unico per le Attività Produttive	7
5 Istruttore Amministrativo Contabile	C1	Sportello Unico per le Attività Produttive	13
6 Istruttore Amministrativo Contabile	C1	Sportello Unico per le Attività Produttive	11
7 Istruttore Direttivo Tecnico	D1	Sportello Unico per le Attività Produttive	14
8 Istruttore Amministrativo Contabile	C1	Sportello Unico per le Attività Produttive	14
9 Istruttore Direttivo Amministrat./Contabile	D1	Sportello Unico per le Attività Produttive	13
10 Istruttore Amministrativo Contabile	C1	Sportello Unico per le Attività Produttive	11
11 Istruttore Direttivo Amministrat./Contabile	D1	Sportello Unico per le Attività Produttive	5

Incentivo principale (per il personale non dirigente): Incentivo complessivo
€ 9.204,10

Incentivo da liquidare
€ 9.204,10

Codice obiettivo annuale: **A.05.01**

Ambito: AREA STRATEGICA

Descrizione obiettivo:

Obiettivo dirigenziale: No

Realizzare il nuovo campo di calcio di Casola Valsenio

Descrizione indicatore:

Attivazione delle procedure urbanistiche e trasmissione alla Conferenza di servizi della documentazione per l'approvazione del campo di calcio (sì/No)

Tipo: 2 (1= n. a crescere; 2= sì/no; 3= n. a diminuire)

Calcolo dell'aggregato:

(4= somma; 5=media)

Livelli attesi	Brisighella	Casola V.	Castello B.	Faenza	Riolo T.	Solarolo	Unione	Aggregato
2019							sì	sì
risultato 2019							sì	sì
perform. 2019							100	100

Note a previs.:

Note a cons.: Con nota prot. 99266 del 20/12/2019 è stata attivata la conferenza dei servizi per l'approvazione del progetto. Inoltro della documentazione ai vari enti

Note alla descrizione dell'obiettivo (falcotativo):

Quantificazione dei risparmi organizzativi e relativi incentivi

Personale impiegato:

Profilo giuridico	Cat. giur.	Servizio	%Tempo dedicato
1 Istruttore Tecnico	C1	Urbanistica	10
2 Istruttore Direttivo Tecnico	D1	Programmazione Casa	5
3 Istruttore Direttivo Tecnico	D1	Urbanistica	5
4 Funzionario Tecnico	DG3	Urbanistica	10

Incentivo principale (per il personale non dirigente): Incentivo complessivo
€ 2.295,36

Incentivo da liquidare
€ 2.295,36

Codice obiettivo annuale: **A.07.05**

Ambito: AREA STRATEGICA

Descrizione obiettivo:

Obiettivo dirigenziale: Sì

Attuazione del PAES (Piano azione per energia sostenibile) attraverso la validazione dei parametri di monitoraggio finalizzati alla statistica

Descrizione indicatore:

Pubblicazione del bando finalizzato alla incentivazione all'uso delle biciclette elettriche (sì/no)

Tipo: 2 (1= n. a crescere; 2= sì/no; 3= n. a diminuire)

Calcolo dell'aggregato: (4= somma; 5=media)

Livelli attesi	Brisighella	Casola V.	Castello B.	Faenza	Riolo T.	Solarolo	Unione	Aggregato
2019							sì	sì
risultato 2019							sì	sì
perform. 2019							100	100

Note a previs.:

Note a cons.: Approvazione della graduatoria con DD n. 895 del 10/04/2019 e successiva liquidazione delle somme messe a disposizione dall'Amministrazione

Note alla descrizione dell'obiettivo (facoltativo):

Quantificazione dei risparmi organizzativi e relativi incentivi

Personale impiegato:

Profilo giuridico	Cat. giur.	Servizio	%Tempo dedicato
1 Istruttore Direttivo Amministrat./Contabile	D1	Elettorale, Stato civile e Statistica (Faenza)	3
2 Istruttore Amministrativo Contabile	C1	Elettorale, Stato civile e Statistica (Faenza)	3
3 Istruttore Direttivo Amministrat./Contabile	D1	Archivio e Protocollo	3
4 Istruttore Tecnico	C1	Programmazione Casa	3
5 Istruttore Direttivo Tecnico	D1	Programmazione Casa	12
6 Funzionario Tecnico	DG3	Programmazione Casa	5

Incentivo principale (per il personale non dirigente): Incentivo complessivo € 2.316,21 Incentivo da liquidare € 2.316,21

Codice obiettivo annuale: **A.08.06**

Ambito: AREA STRATEGICA

Descrizione obiettivo:

Obiettivo dirigenziale: No

Presidio costante sulla attivazione accordo urbanistico riguardo l'avvio del nuovo centro archivistico dell'Unione della Romagna Faentina

Descrizione indicatore:

Relazione semestrale da inviare al Presidente dell'Unione della Romagna Faentina riguardo al nuovo centro archivistico dell'Unione della Romagna Faentina (sì/no)

Tipo: 2 (1= n. a crescere; 2= sì/no; 3= n. a diminuire)

Calcolo dell'aggregato:

(4= somma; 5=media)

Livelli attesi	Brisighella	Casola V.	Castello B.	Faenza	Riolo T.	Solarolo	Unione	Aggregato
2019							sì	sì
risultato 2019							sì	sì
perform. 2019							100	100

Note a previs.:

Note a cons.: Le relazioni semestrali sono prot. N. 48479 del 01/07/2019 e prot. N. 100778 del 30/12/2019

Note alla descrizione dell'obiettivo (falcotativo):

Quantificazione dei risparmi organizzativi e relativi incentivi

Personale impiegato:

Profilo giuridico	Cat. giur.	Servizio	%Tempo dedicato
1 Istruttore Direttivo Tecnico	D1	Urbanistica	5
2 Istruttore Direttivo Tecnico	D1	Urbanistica	5
3 Funzionario Tecnico	DG3	Urbanistica	5

Incentivo principale (per il personale non dirigente): Incentivo complessivo
€ 1.241,47

Incentivo da liquidare
€ 1.241,47

Codice obiettivo annuale: **A.08.11**

Ambito: AREA STRATEGICA

Descrizione obiettivo:

Obiettivo dirigenziale: Sì

Adozione della variante al Regolamento Urbanistico ed Edilizio entro il 2019

Descrizione indicatore:

Inoltro alla Provincia della Variante AI RUE adottata (sì/no)

Tipo: 2 (1= n. a crescere; 2= sì/no; 3= n. a diminuire)

Calcolo dell'aggregato: (4= somma; 5=media)

Livelli attesi	Brisighella	Casola V.	Castello B.	Faenza	Riolo T.	Solarolo	Unione	Aggregato
2019							sì	sì
risultato 2019							sì	sì
perform. 2019							100	100

Note a previs.:

Note a cons.: Variante RUE intercomunale con atto Consiglio URF n. 24 del 27/03/2019 e successivo inoltro alla Provincia documento prot. Gen. N. 23227/2019 del 02/04/2019

Note alla descrizione dell'obiettivo (facoltativo):

Quantificazione dei risparmi organizzativi e relativi incentivi

Personale impiegato:

Profilo giuridico	Cat. giur.	Servizio	%Tempo dedicato
1 Istruttore Tecnico	C1	Urbanistica	15
2 Istruttore Direttivo Tecnico	D1	Programmazione Casa	17
3 Istruttore Direttivo Tecnico	D1	Urbanistica	5
4 Funzionario Tecnico	DG3	Urbanistica	15

Incentivo principale (per il personale non dirigente): Incentivo complessivo
€ 3.937,81

Incentivo da liquidare
€ 3.937,81

Destinazione di risorse variabili al "fondo risorse decentrate" di cui all'art. 67, comma 5 b), del CCNL del 21/05/2018 - Rendicontazione Unione della Romagna Faentina

Dirigente responsabile: Sistigu Daniela

Con la redazione della scheda di dettaglio di ogni singolo obiettivo annuale strategico il dirigente responsabile dichiara quanto segue:

-a seguito dei risultati accertati a consuntivo, sulla base delle intese recepite in contrattazione decentrata e delle risultanze del sistema di valutazione della singola prestazione ovvero del sistema legato agli obiettivi ex art. 67, comma 5 b), del CCNL del 21/05/2018, si propone al personale l'assegnazione degli incentivi definiti in questo obiettivo di PEG secondo i parametri previsti dalla contrattazione integrativa;

-gli stanziamenti per la realizzazione del progetto sono previsti a bilancio;

-la scheda di dettaglio viene redatta al fine di concorrere alla destinazione di risorse variabili al "fondo risorse decentrate" di cui all'art. 67, comma 5 b), del CCNL del 21/05/2018 "gli enti possono destinare apposite risorse alla componente variabile di cui al comma 3, per il conseguimento di obiettivi dell'ente, anche di mantenimento, definiti nel piano della performance o in altri analoghi strumenti di programmazione della gestione, al fine di sostenere i correlati oneri dei trattamenti accessori del personale; in tale ambito sono ricomprese anche le risorse di cui all'art. 56-quater, comma 1, lett. c)."

Codice obiettivo annuale: **A.02.04**

Ambito: AREA STRATEGICA

Descrizione obiettivo:

Obiettivo dirigenziale: No

Assicurare la presenza dell'assistenza sociale a Casola Valsenio

Descrizione indicatore:

Mantenimento della postazione di lavoro per l'Assistente sociale nel contesto della Residenza Municipale di Casola Valsenio (sì/no)

Tipo: 2 (1= n. a crescere; 2= sì/no; 3= n. a diminuire)

Calcolo dell'aggregato:

(4= somma; 5=media)

Livelli attesi	Brisighella	Casola V.	Castello B.	Faenza	Riolo T.	Solarolo	Unione	Aggregato
2019		sì						sì
risultato 2019		sì						sì
perform. 2019		100						100

Note a previs.:

Note a cons.:

Note alla descrizione dell'obiettivo (facoltativo):

Quantificazione dei risparmi organizzativi e relativi incentivi

Personale impiegato:

Profilo giuridico	Cat. giur.	Servizio	%Tempo dedicato
1 Funzionario Amministrativo Contabile	DG3	Ufficio di Piano	5

Incentivo principale (per il personale non dirigente): Incentivo complessivo
€ 431,26

Incentivo da liquidare
€ 431,26

Codice obiettivo annuale: **A.03.02**

Ambito: AREA STRATEGICA

Descrizione obiettivo:

Obiettivo dirigenziale: No

Programmazione distrettuale volta ad ampliare la gamma delle opzioni mediante cooprogettazione di servizi innovativi per persone con disabilità, tramite progetti individualizzati da avviare nell'anno

Descrizione indicatore:

Individuazione dei destinatari dei progetti per l'anno 2019 (si/no)

Tipo: 2 (1= n. a crescere; 2= sì/no; 3= n. a diminuire)

Calcolo dell'aggregato: (4= somma; 5=media)

Livelli attesi	Brisighella	Casola V.	Castello B.	Faenza	Riolo T.	Solarolo	Unione	Aggregato
2019								sì
risultato 2019								sì
perform. 2019								100

Note a previs.:

Note a cons.:

Note alla descrizione dell'obiettivo (facoltativo):

Quantificazione dei risparmi organizzativi e relativi incentivi

Personale impiegato:

Profilo giuridico	Cat. giur.	Servizio	%Tempo dedicato
1 Istruttore Amministrativo Contabile	C1	Minori	5
2 Istruttore Direttivo Sociale	D1	Adulti, Disabili e Anziani	5
3 Istruttore Direttivo Sociale	D1	Adulti, Disabili e Anziani	5
4 Istruttore Direttivo Sociale	D1	Adulti, Disabili e Anziani	5
5 Istruttore Educativo Culturale	C1	Ufficio di Piano	8
6 Istruttore Direttivo Sociale	D1	Adulti, Disabili e Anziani	5
7 Istruttore Direttivo Amministrat./Contabile	D1	Adulti, Disabili e Anziani	5

Incentivo principale (per il personale non dirigente): Incentivo complessivo
€ 2.878,27

Incentivo da liquidare
€ 2.878,27

Codice obiettivo annuale: **A.03.03**

Ambito: AREA STRATEGICA

Descrizione obiettivo:

Obiettivo dirigenziale: No

Riprogettare la complessiva offerta dei servizi alla persona, valorizzando l'apporto di tutte le parti interessate, tra cui il terzo settore e il volontariato

Descrizione indicatore:

Numero incontri con Terzo Settore e volontariato finalizzati alla riprogettazione di servizi alla persona

Tipo: 1 (1= n. a crescere; 2= sì/no; 3= n. a diminuire)

Calcolo dell'aggregato: 4 (4= somma; 5=media)

Livelli attesi	Brisighella	Casola V.	Castello B.	Faenza	Riolo T.	Solarolo	Unione	Aggregato
2019							5	5
risultato 2019							5	5
perform. 2019							100	100

Note a previs.:

Note a cons.:

Note alla descrizione dell'obiettivo (facoltativo):

Quantificazione dei risparmi organizzativi e relativi incentivi

Personale impiegato:

Profilo giuridico	Cat. giur.	Servizio	%Tempo dedicato
1 Istruttore Amministrativo Contabile	C1	Minori	10
2 Istruttore Direttivo Sociale	D1	Minori	5
3 Istruttore Direttivo Educativo	D1	Infanzia e Servizi educativi integrativi	10
4 Istruttore Direttivo Sociale	D1	Minori	5
5 Istruttore Direttivo Amministrat./Contabile	D1	Minori	15
6 Istruttore Amministrativo Contabile	C1	Adulti, Disabili e Anziani	5
7 Istruttore Direttivo Sociale	D1	Minori	6
8 Istruttore Direttivo Sociale	D1	Minori	10
9 Funzionario Amministrativo Contabile	DG3	Ufficio di Piano	20
10 Istruttore Educativo Culturale	C1	Ufficio di Piano	20
11 Istruttore Direttivo Sociale	D1	Adulti, Disabili e Anziani	5
12 Istruttore Direttivo Sociale	D1	Adulti, Disabili e Anziani	5
13 Istruttore Direttivo Sociale	D1	Adulti, Disabili e Anziani	5
14 Istruttore Direttivo Sociale	D1	Minori	7
15 Istruttore Direttivo Sociale	D1	Adulti, Disabili e Anziani	5
16 Istruttore Direttivo Sociale	D1	Minori	5
17 Istruttore Direttivo Amministrat./Contabile	D1	Ufficio di Piano	10
18 Istruttore Amministrativo Contabile	C1	Minori	15
19 Istruttore Amministrativo Contabile	C1	Minori	5
20 Istruttore Amministrativo Contabile	C1	Adulti, Disabili e Anziani	5

Dirigente responsabile: Sistigu Daniela

21 Istruttore Direttivo Amministrat./Contabile	D1	Adulti, Disabili e Anziani	15
22 Istruttore Amministrativo Contabile	C1	Adulti, Disabili e Anziani	5

Incentivo principale (per il personale non dirigente): Incentivo complessivo Incentivo da liquidare
€ 15.225,34 € 15.225,34

Codice obiettivo annuale: **A.03.04**

Ambito: AREA STRATEGICA

Descrizione obiettivo:

Obiettivo dirigenziale: No

Assicurare la prossimità di intervento in ambito sociale in tutto il territorio dell'Unione, mediante la presenza dell'assistente sociale e delle funzioni di sportello sociale

Descrizione indicatore:

Numero medio utenti in carico alle singole assistenti sociali=>100 (sì/no)

Tipo: 2 (1= n. a crescere; 2= sì/no; 3= n. a diminuire)

Calcolo dell'aggregato: (4= somma; 5=media)

Livelli attesi	Brisighella	Casola V.	Castello B.	Faenza	Riolo T.	Solarolo	Unione	Aggregato
2019							sì	sì
risultato 2019							sì	sì
perform. 2019							100	100

Note a previs.:

Note a cons.:

Note alla descrizione dell'obiettivo (facoltativo):

Quantificazione dei risparmi organizzativi e relativi incentivi

Personale impiegato:

Profilo giuridico	Cat. giur.	Servizio	%Tempo dedicato
1 Istruttore Direttivo Sociale	D1	Adulti, Disabili e Anziani	15
2 Istruttore Direttivo Sociale	D1	Adulti, Disabili e Anziani	15
3 Istruttore Amministrativo Contabile	C1	Adulti, Disabili e Anziani	15
4 Istruttore Amministrativo Contabile	C1	Minori	15
5 Funzionario Amministrativo Contabile	DG3	Ufficio di Piano	10

Incentivo principale (per il personale non dirigente): Incentivo complessivo
€ 5.388,66

Incentivo da liquidare
€ 5.388,66

Codice obiettivo annuale: **A.03.06**

Ambito: AREA STRATEGICA

Descrizione obiettivo:

Obiettivo dirigenziale: No

Capacità di rispondere alle richieste di servizi alla persona in strutture residenziali per disabili

Descrizione indicatore:

Tempi medi istruttoria interna finalizzata alla sostituzione di posti in strutture residenziali per disabili: numero giorni intercorrenti dalla ricezione della notizia del posto reso disponibile all'invio all'AUSL della richiesta di attivazione della Commissione per la valutazione inserimento (n.)

Tipo: 3 (1= n. a crescere; 2= sì/no; 3= n. a diminuire)

Calcolo dell'aggregato: 4 (4= somma; 5=media)

Livelli attesi	Brisighella	Casola V.	Castello B.	Faenza	Riolo T.	Solarolo	Unione	Aggregato
2019							7	7
risultato 2019							7	7
perform. 2019							100	100

Note a previs.:

Note a cons.: Non si sono resi disponibili posti nel 2019

Note alla descrizione dell'obiettivo (facoltativo):

Quantificazione dei risparmi organizzativi e relativi incentivi

Personale impiegato:

Profilo giuridico	Cat. giur.	Servizio	%Tempo dedicato
1 Istruttore Direttivo Amministrat./Contabile	D1	Adulti, Disabili e Anziani	15
2 Funzionario Amministrativo Contabile	DG3	Ufficio di Piano	18
3 Istruttore Direttivo Sociale	D1	Minori	5

Incentivo principale (per il personale non dirigente): Incentivo complessivo
€ 3.206,90

Incentivo da liquidare
€ 3.206,90

Codice obiettivo annuale: **A.03.07**

Ambito: AREA STRATEGICA

Descrizione obiettivo:

Obiettivo dirigenziale: No

Capacità di rispondere alle richieste di servizi alla persona in strutture residenziali per anziani

Descrizione indicatore:

Strutture residenziali per anziani: numero degli ingressi in Casa residenza anziani rispetto al numero delle domande presenti in lista (%)

Tipo: 1 (1= n. a crescere; 2= sì/no; 3= n. a diminuire)

Calcolo dell'aggregato: 5 (4= somma; 5=media)

Livelli attesi	Brisighella	Casola V.	Castello B.	Faenza	Riolo T.	Solarolo	Unione	Aggregato
2019							9	9
risultato 2019							6,6	6,6
perform. 2019							73	73

Note a previs.:

Note a cons.:

Note alla descrizione dell'obiettivo (facoltativo):

Quantificazione dei risparmi organizzativi e relativi incentivi

Personale impiegato:

Profilo giuridico	Cat. giur.	Servizio	%Tempo dedicato
1 Istruttore Direttivo Sociale	D1	Adulti, Disabili e Anziani	10
2 Collaboratore Tecnico Specializzato	BG3	Adulti, Disabili e Anziani	10
3 Istruttore Direttivo Sociale	D1	Adulti, Disabili e Anziani	10
4 Istruttore Direttivo Sociale	D1	Adulti, Disabili e Anziani	10
5 Istruttore Direttivo Sociale	D1	Adulti, Disabili e Anziani	10

Incentivo principale (per il personale non dirigente): Incentivo complessivo

€ 3.779,05

Incentivo da liquidare

€ 2.758,70

Codice obiettivo annuale: **A.04.02**

Ambito: AREA STRATEGICA

Descrizione obiettivo:

Obiettivo dirigenziale: No

Progetto "lavori in Unione"

Descrizione indicatore:

Posti ricoperti sul totale dei posti disponibili nel progetto "lavori in Unione" (%)

Tipo: 1 (1= n. a crescere; 2= sì/no; 3= n. a diminuire)

Calcolo dell'aggregato:

(4= somma; 5=media)

Livelli attesi	Brisighella	Casola V.	Castello B.	Faenza	Riolo T.	Solarolo	Unione	Aggregato
2019								100
risultato 2019								100
perform. 2019								100

Note a previs.:

Note a cons.: 168/168

Note alla descrizione dell'obiettivo (facoltativo):

Quantificazione dei risparmi organizzativi e relativi incentivi

Personale impiegato:

Profilo giuridico	Cat. giur.	Servizio	%Tempo dedicato
1 Istruttore Amministrativo Contabile	C1	Minori	20
2 Istruttore Direttivo Amministrat./Contabile	D1	Minori	5

Incentivo principale (per il personale non dirigente):

Incentivo complessivo

Incentivo da liquidare

€ 1.917,23

€ 1.917,23

Codice obiettivo annuale: **A.04.05**

Ambito: AREA STRATEGICA

Descrizione obiettivo:

Obiettivo dirigenziale: No

Promuovere tra i giovani la sensibilità alla parità di genere

Descrizione indicatore:

Rapporto tra risorse spese su quelle assegnate per progetti sulla parità di genere nelle scuole pari o maggiore a 90% (sì/no)

Tipo: 2 (1= n. a crescere; 2= sì/no; 3= n. a diminuire)

Calcolo dell'aggregato:

(4= somma; 5=media)

Livelli attesi	Brisighella	Casola V.	Castello B.	Faenza	Riolo T.	Solarolo	Unione	Aggregato
2019								sì
risultato 2019								sì
perform. 2019								100

Note a previs.:

Note a cons.:

Note alla descrizione dell'obiettivo (facoltativo):

Quantificazione dei risparmi organizzativi e relativi incentivi

Personale impiegato:

Profilo giuridico	Cat. giur.	Servizio	%Tempo dedicato
1 Istruttore Amministrativo Contabile	C1	Minori	10
2 Istruttore Direttivo Amministrat./Contabile	D1	Minori	20
3 Istruttore Direttivo Amministrat./Contabile	D1	Minori	8

Incentivo principale (per il personale non dirigente):

Incentivo complessivo

€ 2.927,21

Incentivo da liquidare

€ 2.927,21

Codice obiettivo annuale: **A.04.06**

Ambito: AREA STRATEGICA

Descrizione obiettivo:

Obiettivo dirigenziale: No

Mantenimento della riduzione delle rette di frequenza nei nidi comunali e/o convenzionati del Comune di Faenza

Descrizione indicatore:

Mantenimento della riduzione delle rette di frequenza nei nidi comunali e/o convenzionati del Comune di Faenza mediante impiego di risorse regionali e statali all'uopo stanziato, operata nel 2018 (sì/no)

Tipo: 2 (1= n. a crescere; 2= sì/no; 3= n. a diminuire)

Calcolo dell'aggregato:

(4= somma; 5=media)

Livelli attesi	Brisighella	Casola V.	Castello B.	Faenza	Riolo T.	Solarolo	Unione	Aggregato
2019				sì				sì
risultato 2019				sì				sì
perform. 2019				100				100

Note a previs.:

Note a cons.:

Note alla descrizione dell'obiettivo (facoltativo):

Quantificazione dei risparmi organizzativi e relativi incentivi

Personale impiegato:

Profilo giuridico	Cat. giur.	Servizio	%Tempo dedicato
1 Istruttore Direttivo Educativo	D1	Infanzia e Servizi educativi integrativi	10
2 Istruttore Direttivo Amministrat./Contabile	D1	Infanzia e Servizi educativi integrativi	10
3 Istruttore Direttivo Amministrat./Contabile	D1	Infanzia e Servizi educativi integrativi	10
4 Istruttore Amministrativo Contabile	C1	Infanzia e Servizi educativi integrativi	20

Incentivo principale (per il personale non dirigente):

Incentivo complessivo

€ 3.836,84

Incentivo da liquidare

€ 3.836,84

Codice obiettivo annuale: **A.04.07**

Ambito: AREA STRATEGICA

Descrizione obiettivo:

Obiettivo dirigenziale: No

Pianificazione condivisa con le scuole sull'alternanza/scuola lavoro e tirocini formativi

Descrizione indicatore:

Progetti condivisi di inserimento nell'alternanza/scuola lavoro (N.)

Tipo: 1 (1= n. a crescere; 2= sì/no; 3= n. a diminuire)

Calcolo dell'aggregato:

(4= somma; 5=media)

Livelli attesi	Brisighella	Casola V.	Castello B.	Faenza	Riolo T.	Solarolo	Unione	Aggregato
2019								19
risultato 2019								29
perform. 2019								100

Note a previs.:

Note a cons.:

Note alla descrizione dell'obiettivo (facoltativo):

Quantificazione dei risparmi organizzativi e relativi incentivi

Personale impiegato:

Profilo giuridico	Cat. giur.	Servizio	%Tempo dedicato
1 Funzionario Amministrativo Contabile	DG3	Istruzione	15
2 Istruttore Direttivo Amministrat./Contabile	D1	Infanzia e Servizi educativi integrativi	15
3 Istruttore Amministrativo Contabile	C1	Infanzia e Servizi educativi integrativi	10

Incentivo principale (per il personale non dirigente):

Incentivo complessivo

€ 3.322,25

Incentivo da liquidare

€ 3.322,25

Codice obiettivo annuale: **A.09.01**

Ambito: AREA STRATEGICA

Descrizione obiettivo:

Obiettivo dirigenziale: No

Attivazione progetti per l'inclusione sociale

Descrizione indicatore:

Progetti per l'inclusione sociale: progetti attivati su totale dei progetti proposti dalle assistenti sociali (%)

Tipo: 1 (1= n. a crescere; 2= sì/no; 3= n. a diminuire)

Calcolo dell'aggregato:

(4= somma; 5=media)

Livelli attesi	Brisighella	Casola V.	Castello B.	Faenza	Riolo T.	Solarolo	Unione	Aggregato
2019								80
risultato 2019								100
perform. 2019								100

Note a previs.:

Note a cons.: 57/57

Note alla descrizione dell'obiettivo (falcotativo):

Quantificazione dei risparmi organizzativi e relativi incentivi

Personale impiegato:

Profilo giuridico	Cat. giur.	Servizio	%Tempo dedicato
1 Istruttore Direttivo Sociale	D1	Adulti, Disabili e Anziani	5
2 Istruttore Direttivo Sociale	D1	Minori	5
3 Istruttore Direttivo Sociale	D1	Minori	5
4 Istruttore Amministrativo Contabile	C1	Minori	5
5 Istruttore Direttivo Sociale	D1	Minori	5
6 Istruttore Direttivo Sociale	D1	Minori	5
7 Istruttore Amministrativo Contabile	C1	Minori	5
8 Istruttore Amministrativo Contabile	C1	Minori	5
9 Istruttore Direttivo Amministrat./Contabile	D1	Minori	5
10 Istruttore Direttivo Sociale	D1	Minori	5
11 Istruttore Amministrativo Contabile	C1	Adulti, Disabili e Anziani	5
12 Istruttore Direttivo Sociale	D1	Minori	5
13 Istruttore Direttivo Sociale	D1	Adulti, Disabili e Anziani	5
14 Istruttore Direttivo Amministrat./Contabile	D1	Minori	5
15 Collaboratore Tecnico Specializzato	BG3	Adulti, Disabili e Anziani	5
16 Collaboratore Tecnico Specializzato	BG3	Adulti, Disabili e Anziani	5
17 Istruttore Direttivo Sociale	D1	Adulti, Disabili e Anziani	5
18 Istruttore Amministrativo Contabile	C1	Adulti, Disabili e Anziani	5
19 Funzionario Amministrativo Contabile	DG3	Adulti, Disabili e Anziani	5
20 Istruttore Direttivo Sociale	D1	Adulti, Disabili e Anziani	5
21 Istruttore Direttivo Sociale	D1	Minori	5

Dirigente responsabile: Sistigu Daniela

22 Istruttore Direttivo Sociale	D1	Minori	5
23 Collaboratore Tecnico Specializzato	BG3	Minori	5
24 Istruttore Direttivo Sociale	D1	Minori	5
25 Istruttore Direttivo Sociale	D1	Minori	5
26 Istruttore Direttivo Amministrat./Contabile	D1	Adulti, Disabili e Anziani	5

Incentivo principale (per il personale non dirigente):	Incentivo complessivo	Incentivo da liquidare
	€ 9.922,63	€ 9.922,63

Codice obiettivo annuale: **A.09.04**

Ambito: AREA STRATEGICA

Descrizione obiettivo:

Obiettivo dirigenziale: No

Inclusione sociale e lavorativa di persone in condizione di fragilità

Descrizione indicatore:

Numero progetti attivati in applicazione della L.R. n 14/2015 (N.)

Tipo: 1 (1= n. a crescere; 2= sì/no; 3= n. a diminuire)

Calcolo dell'aggregato:

(4= somma; 5=media)

Livelli attesi	Brisighella	Casola V.	Castello B.	Faenza	Riolo T.	Solarolo	Unione	Aggregato
2019								43
risultato 2019								84
perform. 2019								100

Note a previs.: Alle persone vengono proposti dei progetti condivisi tra il Settore e il centro per l'impiego, per tirocini lavorativi

Note a cons.:

Note alla descrizione dell'obiettivo (falcotativo):

Quantificazione dei risparmi organizzativi e relativi incentivi

Personale impiegato:

Profilo giuridico	Cat. giur.	Servizio	%Tempo dedicato
1 Istruttore Direttivo Sociale	D1	Adulti, Disabili e Anziani	10
2 Funzionario Amministrativo Contabile	DG3	Adulti, Disabili e Anziani	5
3 Istruttore Amministrativo Contabile	C1	Adulti, Disabili e Anziani	5
4 Istruttore Direttivo Sociale	D1	Adulti, Disabili e Anziani	10
5 Collaboratore Tecnico Specializzato	BG3	Adulti, Disabili e Anziani	5
6 Collaboratore Tecnico Specializzato	BG3	Adulti, Disabili e Anziani	5
7 Istruttore Direttivo Sociale	D1	Adulti, Disabili e Anziani	10
8 Istruttore Direttivo Sociale	D1	Adulti, Disabili e Anziani	10
9 Istruttore Direttivo Amministrat./Contabile	D1	Adulti, Disabili e Anziani	5
10 Istruttore Amministrativo Contabile	C1	Adulti, Disabili e Anziani	5

Incentivo principale (per il personale non dirigente): Incentivo complessivo
€ 5.418,62

Incentivo da liquidare
€ 5.418,62

Codice obiettivo annuale: A.10.12

Ambito: AREA STRATEGICA

Descrizione obiettivo:

Obiettivo dirigenziale: Sì

Informatizzazione dei procedimenti dei servizi alla persona**Descrizione indicatore:****Attivazione dei procedimenti informatici per gestione residenzialità, disabili, assistenza domiciliare, integrazione scolastica (sì/no)**

Tipo: 2 (1= n. a crescere; 2= sì/no; 3= n. a diminuire)

Calcolo dell'aggregato:

(4= somma; 5=media)

Livelli attesi	Brisighella	Casola V.	Castello B.	Faenza	Riolo T.	Solarolo	Unione	Aggregato
2019							sì	sì
risultato 2019							sì	sì
perform. 2019							100	100

Note a previs.: L'avvenuta attivazione è riscontrabile dall'inserimento nel desktop dei dipendenti abilitati dell'icona dell'applicativo**Note a cons.:****Note alla descrizione dell'obiettivo (facoltativo):****Quantificazione dei risparmi organizzativi e relativi incentivi****Personale impiegato:**

Profilo giuridico	Cat. giur.	Servizio	%Tempo dedicato
1 Istruttore Direttivo Amministrat./Contabile	D1	Minori	5
2 Collaboratore Tecnico Specializzato	BG3	Adulti, Disabili e Anziani	5
3 Collaboratore Tecnico Specializzato	BG3	Adulti, Disabili e Anziani	5
4 Istruttore Amministrativo Contabile	C1	Adulti, Disabili e Anziani	5
5 Funzionario Amministrativo Contabile	DG3	Adulti, Disabili e Anziani	5
6 Collaboratore Tecnico Specializzato	BG3	Minori	5
7 Istruttore Amministrativo Contabile	C1	Minori	5
8 Istruttore Amministrativo Contabile	C1	Adulti, Disabili e Anziani	5
9 Istruttore Amministrativo Contabile	C1	Minori	5
10 Istruttore Amministrativo	C1	Ufficio di supporto (SAC)	5
11 Istruttore Educativo Culturale	C1	Ufficio di Piano	20
12 Istruttore Direttivo Amministrat./Contabile	D1	Ufficio di Piano	5
13 Istruttore Direttivo Amministrat./Contabile	D1	Ufficio di supporto (SAC)	5
14 Istruttore Amministrativo Contabile	C1	Ufficio di supporto (SAC)	5
15 Istruttore Amministrativo Contabile	C1	Ufficio di supporto (SAC)	5
16 Istruttore Direttivo Amministrat./Contabile	D1	Ufficio di supporto (SAC)	30
17 Istruttore Tecnico	C1	Ufficio di supporto (SAC)	5
18 Istruttore Amministrativo Contabile	C1	Minori	5

Incentivo principale (per il personale non dirigente): Incentivo complessivo
€ 9.533,70Incentivo da liquidare
€ 9.533,70

Dirigente responsabile: Sistigu Daniela

Codice obiettivo annuale: **A.10.15**

Ambito: AREA STRATEGICA

Descrizione obiettivo:

Obiettivo dirigenziale: Sì

Approvazione della carta dei servizi alla persona

Descrizione indicatore:

Pubblicazione della carta dei servizi alla persona sul sito istituzionale dell'Unione entro il 31/12/2019 (sì/no)

Tipo: 2 (1= n. a crescere; 2= sì/no; 3= n. a diminuire)

Calcolo dell'aggregato: (4= somma; 5=media)

Livelli attesi	Brisighella	Casola V.	Castello B.	Faenza	Riolo T.	Solarolo	Unione	Aggregato
2019							sì	sì
risultato 2019							no	no
perform. 2019							0	0

Note a previs.:

Note a cons.:

Note alla descrizione dell'obiettivo (facoltativo):

Quantificazione dei risparmi organizzativi e relativi incentivi

Personale impiegato:

Profilo giuridico	Cat. giur.	Servizio	%Tempo dedicato
1 Istruttore Direttivo Amministrat./Contabile	D1	Adulti, Disabili e Anziani	10
2 Funzionario Amministrativo Contabile	DG3	Ufficio di Piano	10
3 Funzionario Amministrativo Contabile	DG3	Istruzione	20
4 Istruttore Direttivo Amministrat./Contabile	D1	Infanzia e Servizi educativi integrativi	10
5 Istruttore Direttivo Amministrat./Contabile	D1	Ufficio di supporto (SAC)	30
6 Istruttore Direttivo Amministrat./Contabile	D1	Minori	20
7 Istruttore Amministrativo Contabile	C1	Istruzione	5

Incentivo principale (per il personale non dirigente): Incentivo complessivo
€ 8.903,63

Incentivo da liquidare
€ 0,00

Codice obiettivo annuale: **A.10.16**

Ambito: AREA STRATEGICA

Descrizione obiettivo:

Obiettivo dirigenziale: Sì

Servizi all'infanzia: migrazione dei capitoli di bilancio di entrata e spesa dai bilanci comunali a quello dell'unione

Descrizione indicatore:

Trasmissione all'ufficio ragioneria degli importi di bilancio da migrare entro il 31/12/2019 (sì/no)

Tipo: 2 (1= n. a crescere; 2= sì/no; 3= n. a diminuire)

Calcolo dell'aggregato: (4= somma; 5=media)

Livelli attesi	Brisighella	Casola V.	Castello B.	Faenza	Riolo T.	Solarolo	Unione	Aggregato
2019							sì	sì
risultato 2019							sì	sì
perform. 2019							100	100

Note a previs.: Si tratta della migrazione dei capitoli di bilancio di entrata e spesa dai bilanci comunali a quello dell'unione, relativamente ai servizi all'infanzia

Note a cons.:

Note alla descrizione dell'obiettivo (facoltativo):

Quantificazione dei risparmi organizzativi e relativi incentivi

Personale impiegato:

Profilo giuridico	Cat. giur.	Servizio	%Tempo dedicato
1 Esecutore Tecnico	B1	Infanzia e Servizi educativi integrativi	0,5
2 Istruttore Educativo Culturale	C1	Infanzia e Servizi educativi integrativi	0,5
3 Istruttore Educativo Culturale	C1	Infanzia e Servizi educativi integrativi	0,5
4 Istruttore Amministrativo	C1	Ufficio di supporto (SAC)	10
5 Istruttore Tecnico	C1	Ufficio di supporto (SAC)	10
6 Istruttore Amministrativo Contabile	C1	Ufficio di supporto (SAC)	10
7 Istruttore Amministrativo Contabile	C1	Ufficio di supporto (SAC)	10
8 Istruttore Direttivo Amministrat./Contabile	D1	Ufficio di supporto (SAC)	10
9 Istruttore Direttivo Amministrat./Contabile	D1	Ufficio di supporto (SAC)	20
10 Istruttore Direttivo Amministrat./Contabile	D1	Infanzia e Servizi educativi integrativi	15

Incentivo principale (per il personale non dirigente): Incentivo complessivo

€ 6.534,77

Incentivo da liquidare

€ 6.534,77

Codice obiettivo annuale: **A.10.17** Ambito: AREA STRATEGICA

Descrizione obiettivo: Obiettivo dirigenziale: Sì

Servizi all'istruzione: migrazione dei capitoli di bilancio di entrata e spesa dai bilanci comunali a quello dell'unione

Descrizione indicatore:

Trasmissione all'ufficio ragioneria degli importi di bilancio da migrare entro il 31/12/2019 (sì/no)

Tipo: 2 (1= n. a crescere; 2= sì/no; 3= n. a diminuire) Calcolo dell'aggregato: (4= somma; 5=media)

Livelli attesi	Brisighella	Casola V.	Castello B.	Faenza	Riolo T.	Solarolo	Unione	Aggregato
2019							sì	sì
risultato 2019							sì	sì
perform. 2019							100	100

Note a previs.: Si tratta della migrazione dei capitoli di bilancio di entrata e spesa dai bilanci comunali a quello dell'unione, relativamente ai servizi all'istruzione

Note a cons.:

Note alla descrizione dell'obiettivo (falcotativo):

Quantificazione dei risparmi organizzativi e relativi incentivi

Personale impiegato:

Profilo giuridico	Cat. giur.	Servizio	%Tempo dedicato
1 Istruttore Amministrativo	C1	Ufficio di supporto (SAC)	10
2 Collaboratore Tecnico-Autista	BG3	Istruzione	0,5
3 Collaboratore Tecnico-Autista	BG3	Istruzione	0,5
4 Collaboratore Tecnico-Autista	BG3	Istruzione	0,5
5 Istruttore Amministrativo Contabile	C1	Istruzione	15
6 Istruttore Tecnico	C1	Ufficio di supporto (SAC)	10
7 Istruttore Amministrativo Contabile	C1	Ufficio di supporto (SAC)	10
8 Istruttore Amministrativo Contabile	C1	Ufficio di supporto (SAC)	10
9 Istruttore Direttivo Amministrat./Contabile	D1	Ufficio di supporto (SAC)	10
10 Istruttore Direttivo Amministrat./Contabile	D1	Ufficio di supporto (SAC)	20
11 Funzionario Amministrativo Contabile	DG3	Istruzione	15

Incentivo principale (per il personale non dirigente): Incentivo complessivo € 7.661,65 Incentivo da liquidare € 7.661,65